

平成23年度第3回二宮町下水道運営審議会次第

日 時 平成23年11月17日(木)

午後2時～

場 所 町民センター・2階 2Bクラブ室

1. 開 会

2. 会長あいさつ

3. 議題

(1) 下水道使用料の改定について

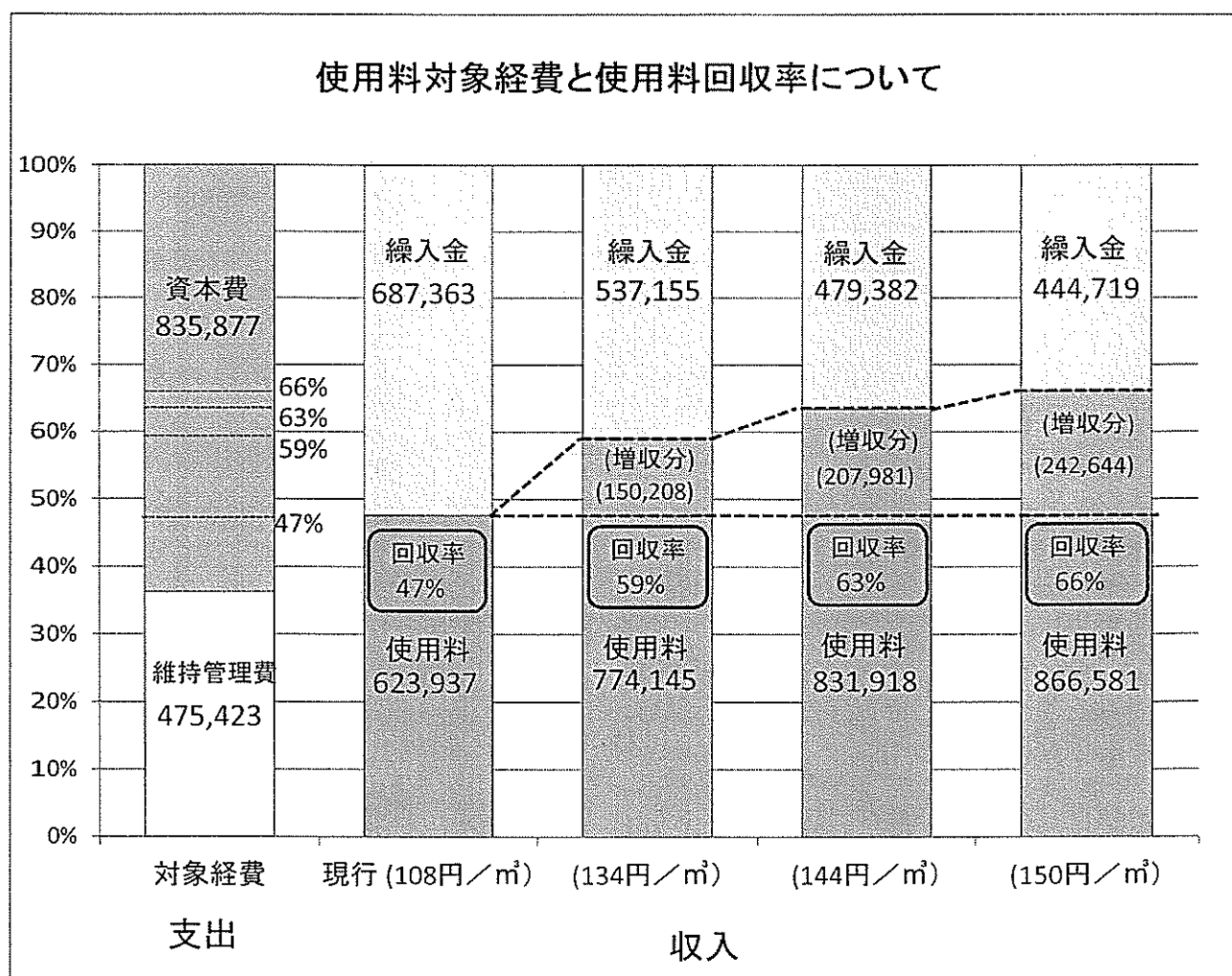
(2) その他

4. 閉 会

資料1

使用料対象経費と使用料回収率について

区分		24年度	25年度	26年度	合計
使用料収入	現行 (108円/㎡)	197,980 千円	208,888 千円	217,069 千円	623,937 千円
	(150円/㎡ の場合)	274,973 千円	290,123 千円	301,485 千円	866,581 千円
	(144円/㎡ の場合)	263,974 千円	278,518 千円	289,426 千円	831,918 千円
	(134円/㎡ の場合)	245,642 千円	259,176 千円	269,327 千円	774,145 千円
使用料増額分	(150円/㎡ の場合)	76,993 千円	81,235 千円	84,416 千円	242,644 千円
	(144円/㎡ の場合)	65,994 千円	69,630 千円	72,357 千円	207,981 千円
	(134円/㎡ の場合)	47,662 千円	50,288 千円	52,258 千円	150,208 千円
維持管理費		152,528 千円	157,591 千円	165,304 千円	475,423 千円
資本費		263,572 千円	281,409 千円	290,896 千円	835,877 千円
対象経費・計		416,100 千円	439,000 千円	456,200 千円	1,311,300 千円

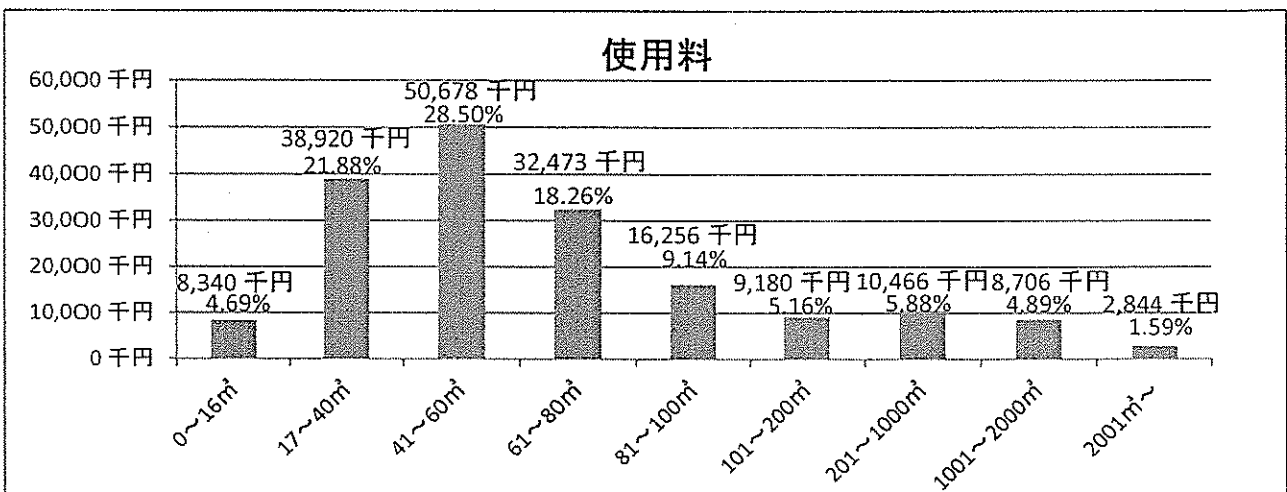
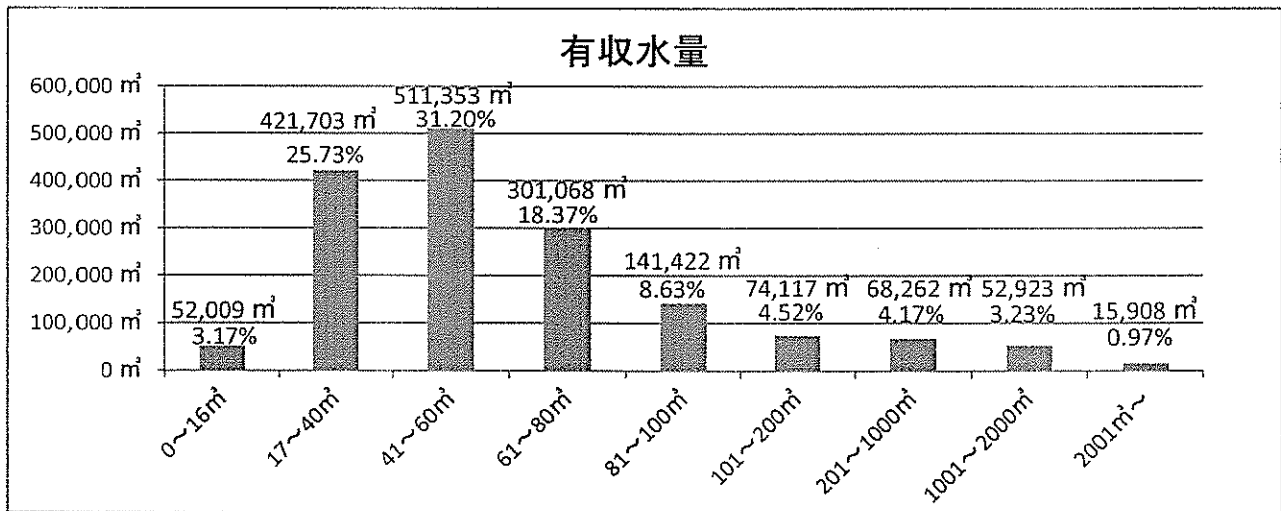
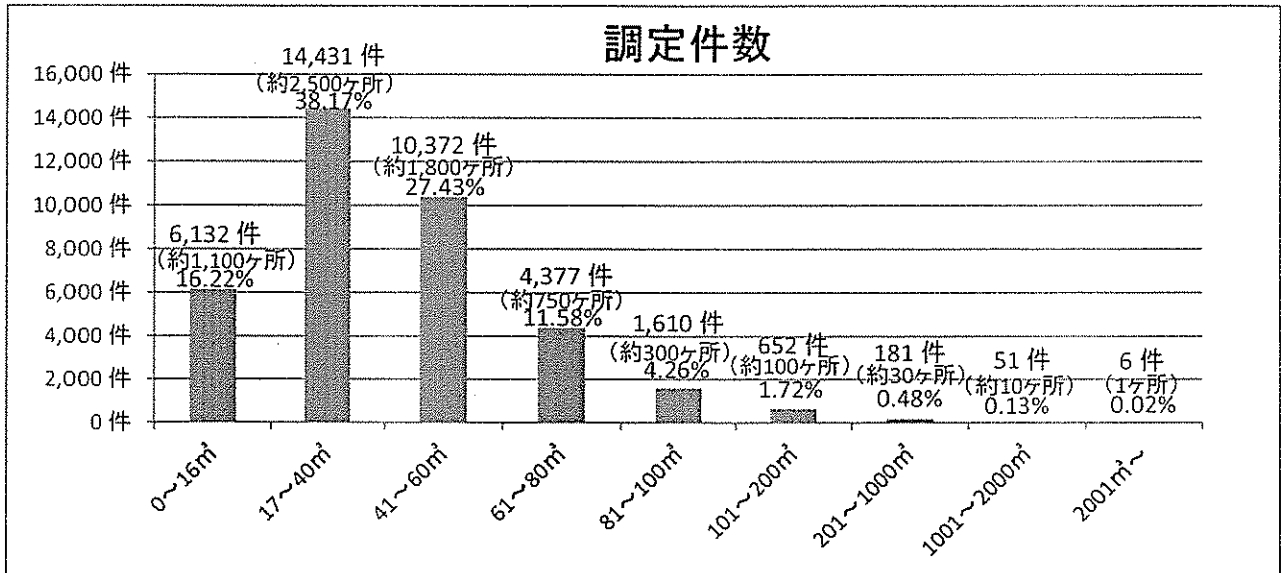


区分別 件数・有収水量・使用料 (平成22年度実績)

資料2

区分	調定件数	有収水量	使用料
0~16㎡	6,132 件	52,009 ㎡	8,340 千円
17~40㎡	14,431 件	421,703 ㎡	38,920 千円
41~60㎡	10,372 件	511,353 ㎡	50,678 千円
61~80㎡	4,377 件	301,068 ㎡	32,473 千円
81~100㎡	1,610 件	141,422 ㎡	16,256 千円
101~200㎡	652 件	74,117 ㎡	9,180 千円
201~1000㎡	181 件	68,262 ㎡	10,466 千円
1001~2000㎡	51 件	52,923 ㎡	8,706 千円
2001㎡~	6 件	15,908 ㎡	2,844 千円
計	37,812 件	1,638,765 ㎡	177,863 千円

※神奈川県企業庁との
上下水道一括徴収 調定実績より



下水道経費回収率・使用料単価・改定率

	経費 回収率 (%)	使用料 単価 (円)	改定率 (%)	2ヶ月当たり、消費税込み											
				16m ³ (円)	差額 (円)	20m ³ (円)	差額 (円)	30m ³ (円)	差額 (円)	40m ³ (円)	差額 (円)	50m ³ (円)	差額 (円)	60m ³ (円)	差額 (円)
①	66	150	38.9	1,889	+529	2,456	+688	3,869	+1,083	5,285	+1,480	6,932	+1,941	8,581	+2,403
	65	148	37.0	1,864	+504	2,423	+655	3,818	+1,032	5,214	+1,409	6,840	+1,849	8,466	+2,288
	64	146	35.2	1,839	+479	2,390	+622	3,766	+980	5,144	+1,339	6,747	+1,756	8,352	+2,174
②	63	144	33.3	1,813	+453	2,357	+589	3,715	+929	5,073	+1,268	6,655	+1,664	8,237	+2,059
	62	141	30.6	1,776	+416	2,308	+540	3,637	+851	4,968	+1,163	6,516	+1,525	8,066	+1,888
	61	139	28.7	1,750	+390	2,275	+507	3,586	+800	4,897	+1,092	6,424	+1,433	7,951	+1,773
	60	137	26.9	1,725	+365	2,243	+475	3,534	+748	4,827	+1,022	6,331	+1,340	7,837	+1,659
③	59	134	24.1	1,687	+327	2,194	+426	3,457	+671	4,721	+916	6,193	+1,202	7,665	+1,487
	58	132	22.2	1,662	+302	2,161	+393	3,405	+619	4,651	+846	6,100	+1,109	7,551	+1,373
	57	130	20.4	1,637	+277	2,128	+360	3,354	+568	4,580	+775	6,008	+1,017	7,436	+1,258
	56	128	18.5	1,612	+252	2,095	+327	3,302	+516	4,510	+705	5,915	+924	7,322	+1,144
	55	125	15.7	1,574	+214	2,046	+278	3,225	+439	4,404	+599	5,777	+786	7,150	+972
	54	123	13.9	1,549	+189	2,014	+246	3,173	+387	4,333	+528	5,684	+693	7,036	+858
	53	121	12.0	1,524	+164	1,981	+213	3,121	+335	4,263	+458	5,592	+601	6,922	+744
	52	118	9.3	1,486	+126	1,932	+164	3,044	+258	4,157	+352	5,453	+462	6,750	+572
	51	116	7.4	1,461	+101	1,899	+131	2,992	+206	4,087	+282	5,361	+370	6,636	+458
	50	114	5.6	1,436	+76	1,866	+98	2,941	+155	4,016	+211	5,268	+277	6,521	+343
現行	47	108	—	1,360		1,768		2,786		3,805		4,991		6,178	

一般会計からの繰出金

参考資料①

一般会計における土木費の割合

(単位:千円、%)

区 分	平成21年度		平成22年度		平成23年度		合 計	
	決算額	構成比	決算額	構成比	予算額	構成比	金額	構成比
1 議会費	122,339	1.6	119,278	1.2	119,578	1.6	361,195	1.5
2 総務費	1,656,912	21.8	1,181,311	12.2	1,188,996	15.6	4,027,219	16.2
3 民生費	1,944,576	25.6	2,276,503	23.6	2,514,472	32.9	6,735,551	27.1
4 衛生費	814,230	10.7	892,421	9.2	882,761	11.6	2,589,412	10.4
5 農林水産費	160,062	2.1	128,936	1.3	67,634	0.9	356,632	1.4
6 商工費	112,504	1.5	95,257	1.0	89,962	1.2	297,723	1.2
7 土木費	856,642	11.3	2,635,868	27.3	926,060	12.1	4,418,570	17.8
8 消防費	367,113	4.8	363,422	3.8	424,420	5.6	1,154,955	4.6
9 教育費	923,949	12.2	1,361,861	14.1	785,568	10.3	3,071,378	12.3
10 災害復旧費	0	0.0	0	0.0	1,500	0.0	1,500	0.0
11 公債費	625,348	8.2	601,900	6.2	613,580	8.0	1,840,828	7.4
12 予備費	0	0.0	0	0.0	20,469	0.3	20,469	0.1
合 計	7,583,675	100.0	9,656,757	100.0	7,635,000	100.0	24,875,432	100.0

下水道事業特別会計繰出金の占める割合

	平成21年度	平成22年度	平成23年度	合 計
繰出金(千円)	328,571	332,292	342,433	1,003,296
土木費構成比(%)	38.4	12.6	37.0	22.7
歳出合計構成比(%)	4.3	3.4	4.5	4.0

【参考】平成22年度の土木費からラディアン裏の土地購入費(18億482万円)を除いた場合

区 分	平成21年度 決算		平成22年度 決算		平成23年度 予算		合 計	
	決算額	構成比	決算額	構成比	予算額	構成比	金額	構成比
7 土木費	856,642	11.3	831,048	8.6	926,060	12.1	2,613,750	10.5
合 計	7,583,675		7,851,937		7,635,000		23,070,612	

	平成21年度	平成22年度	平成23年度	合 計
繰出金(千円)	328,571	332,292	342,433	1,003,296
土木費構成比(%)	38.4	40.0	37.0	38.4
歳出合計構成比(%)	4.3	4.2	4.5	4.3

使用料対象経費と使用料収入の推計(概算見込)

