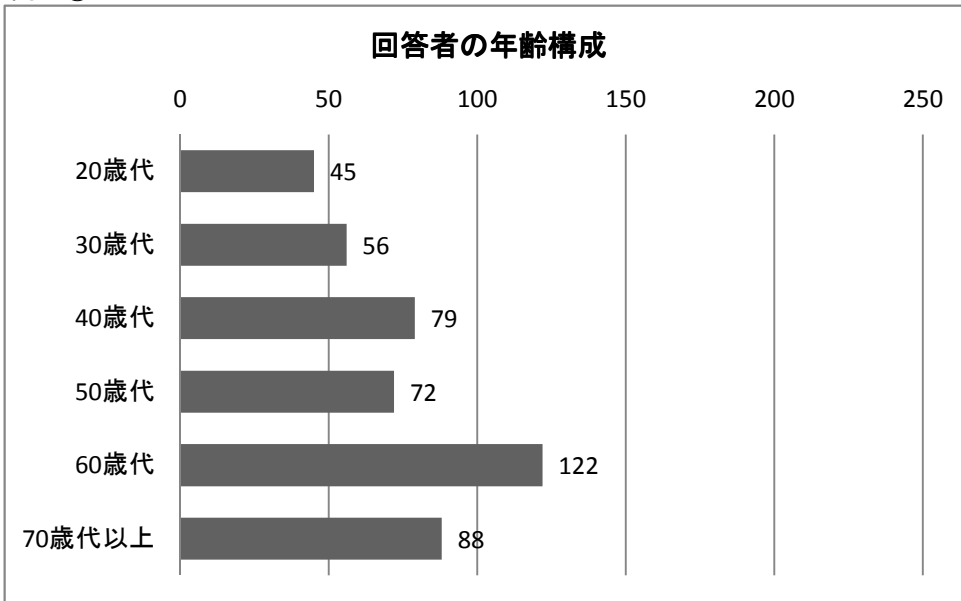


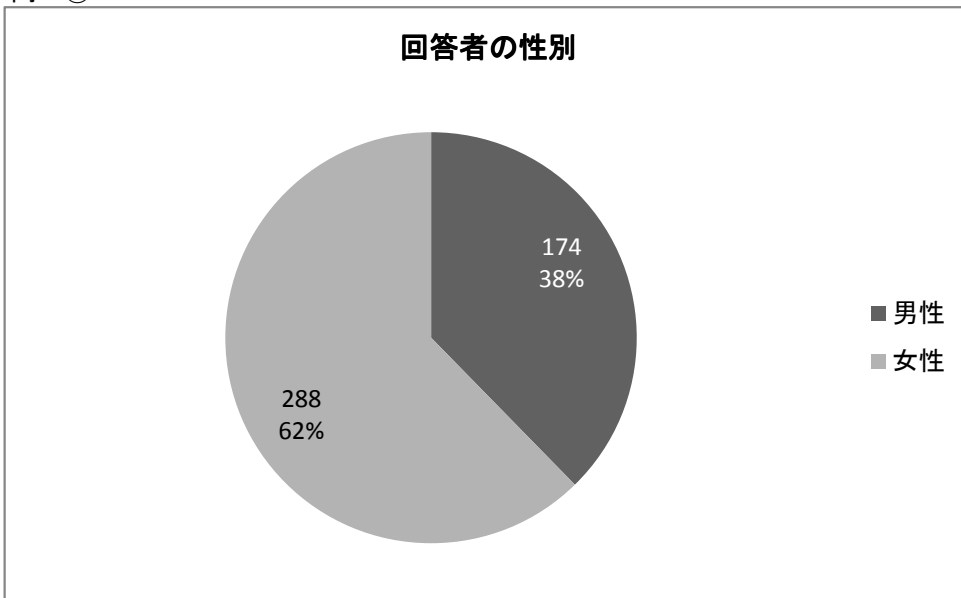
二宮町男女共同参画に関するアンケート調査結果（速報版）

（平成 23 年 9 月 16 日とりまとめ分）

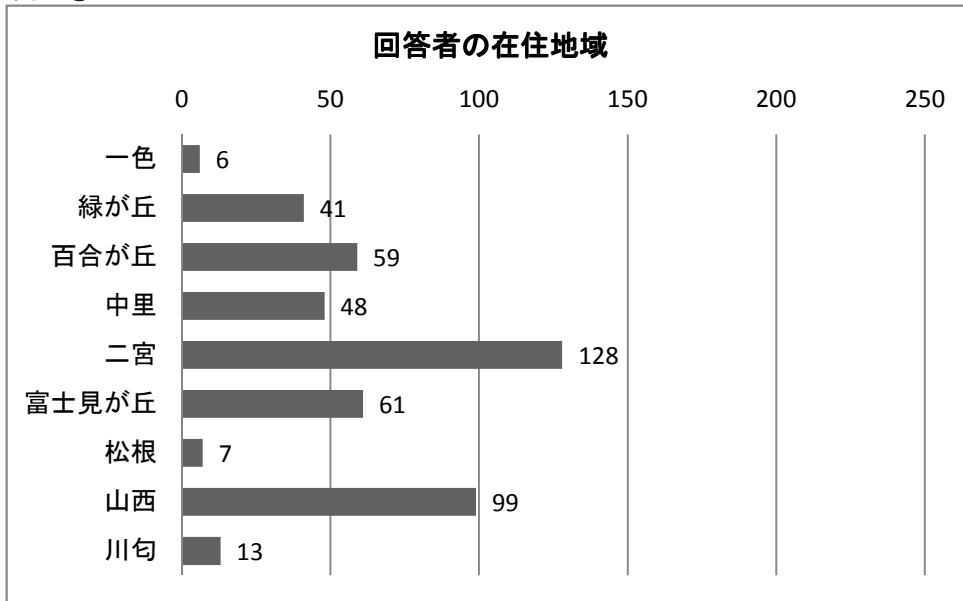
問1-①



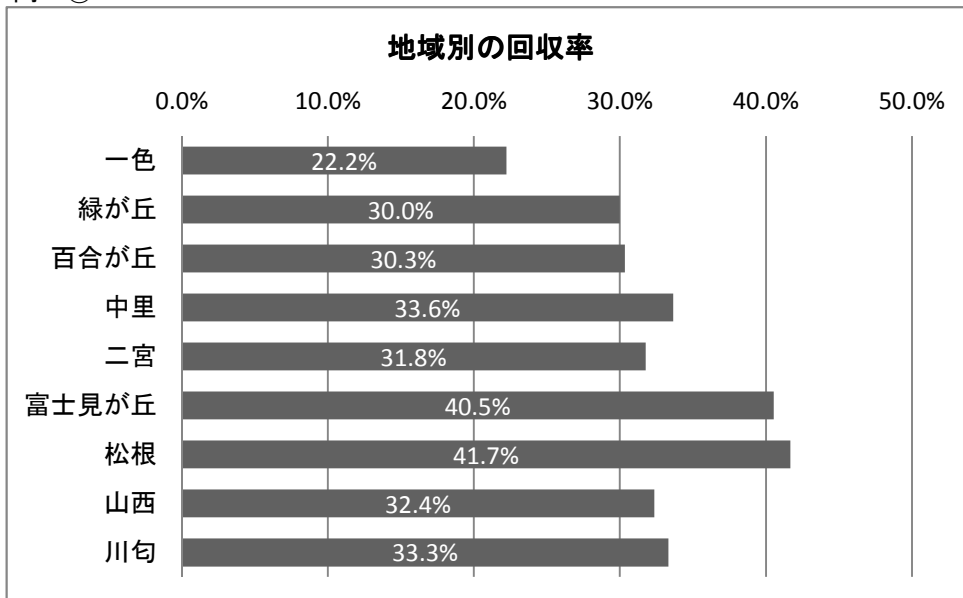
問1-②



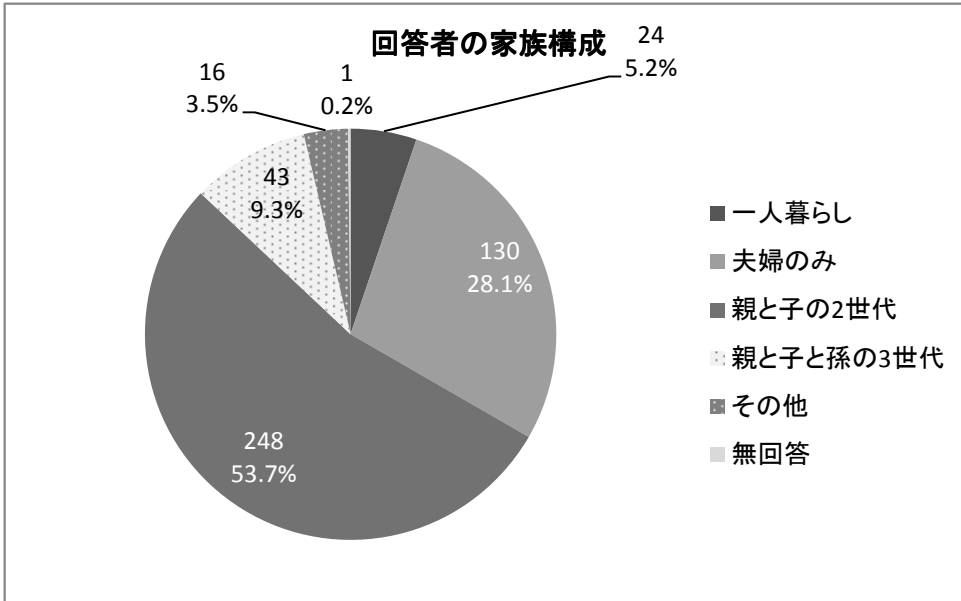
問1-③



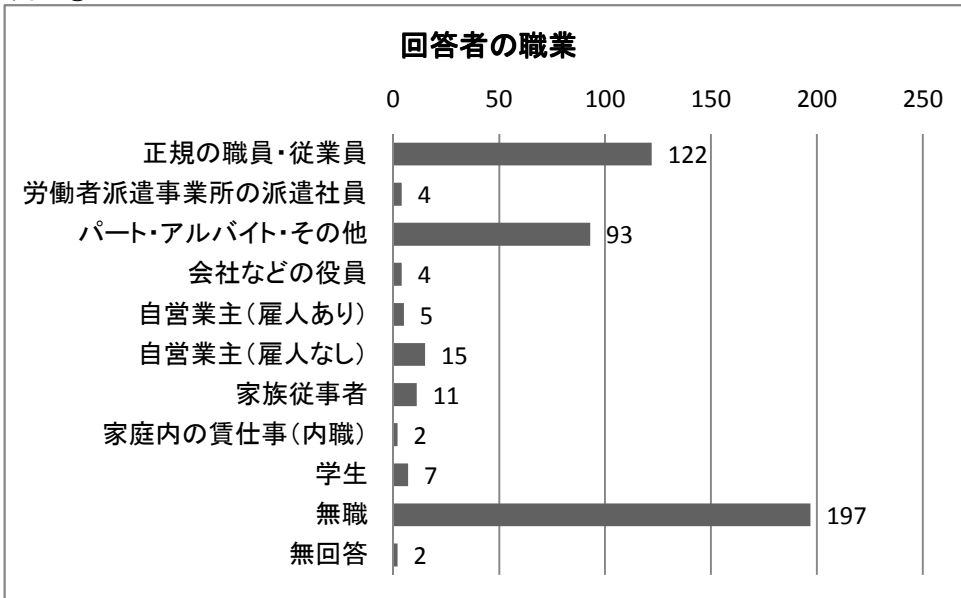
問1-③



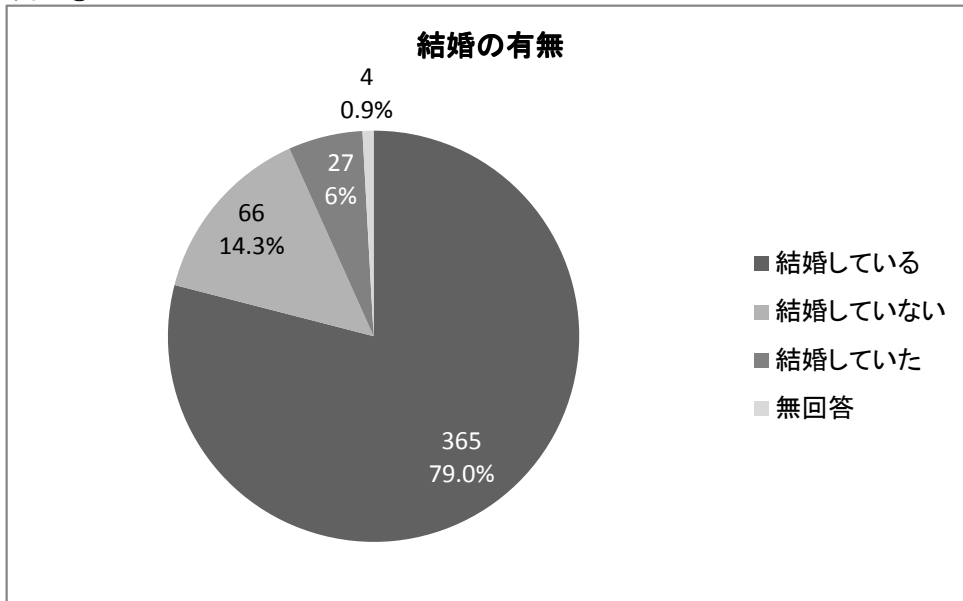
問1-④



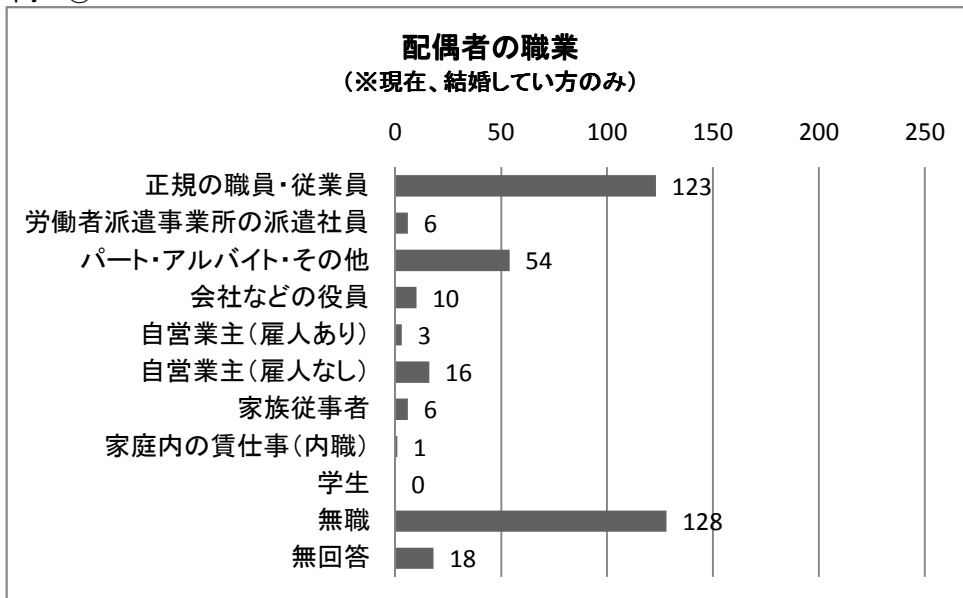
問1-⑤



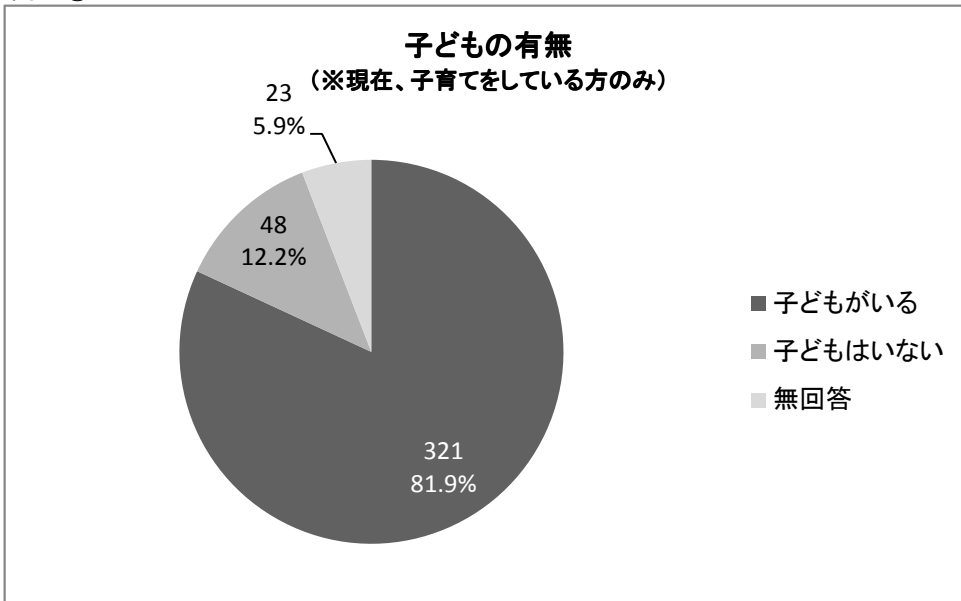
問1-⑥-1



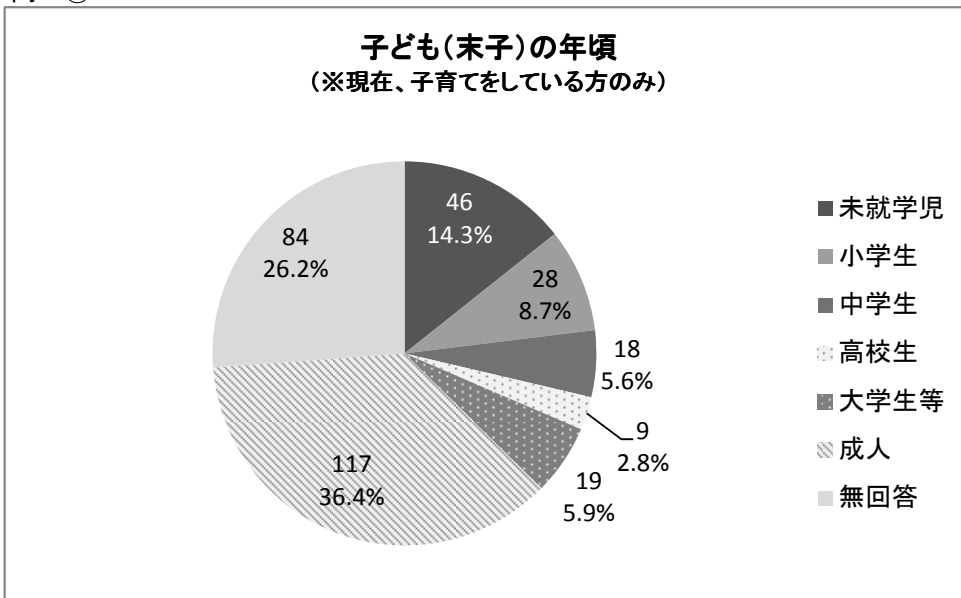
問1-⑥-2



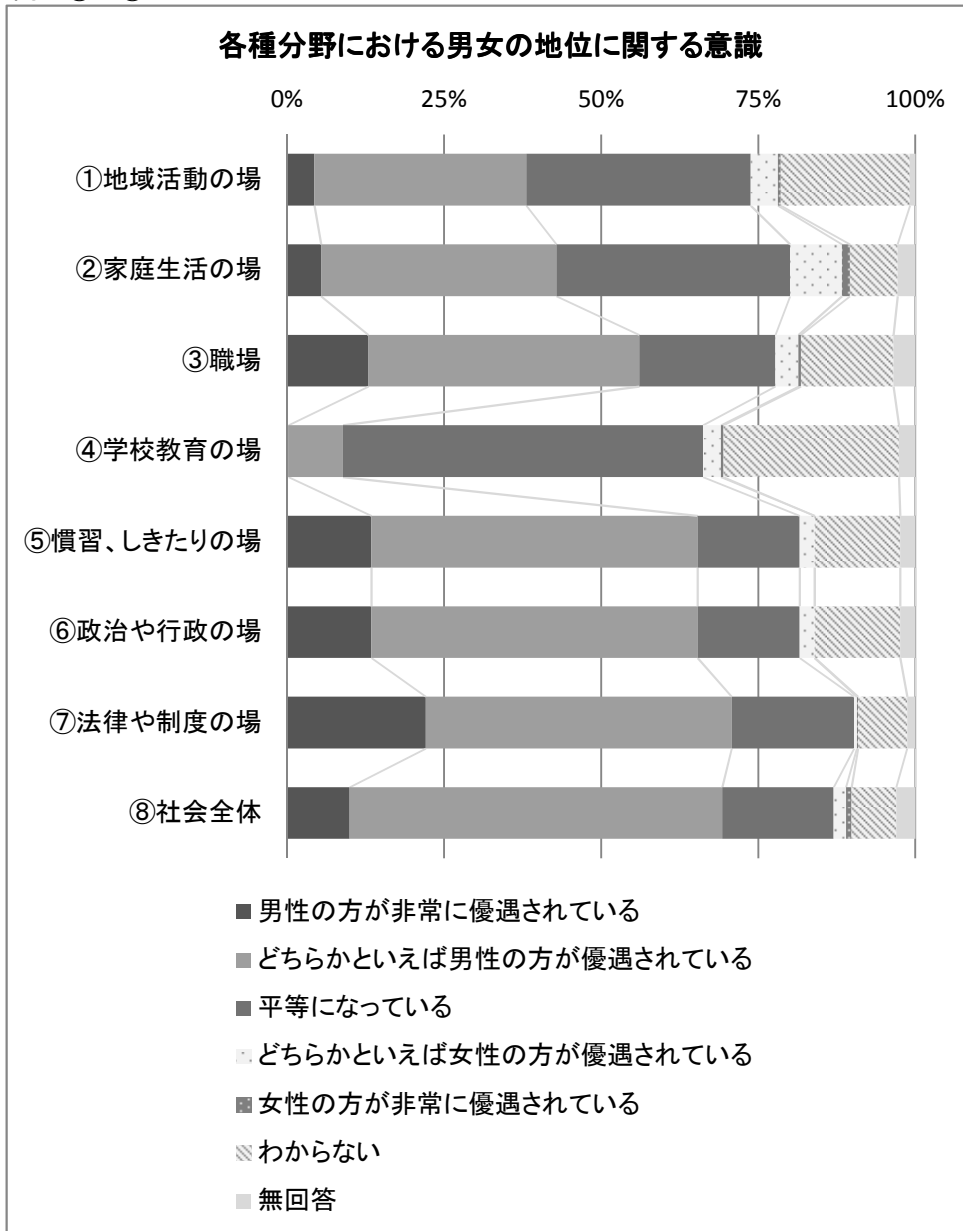
問1-⑦-1



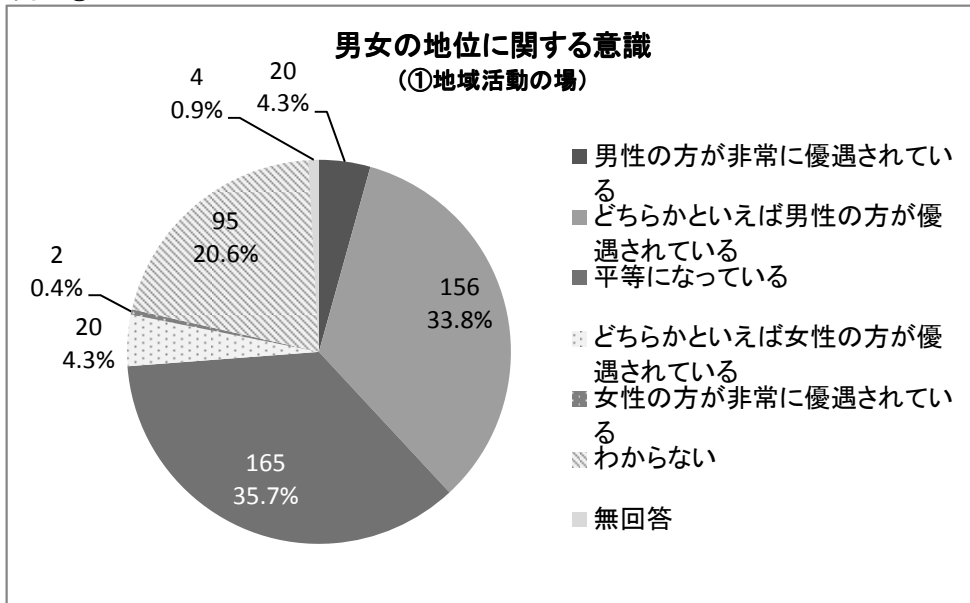
問1-⑦-2



問2-①～⑧

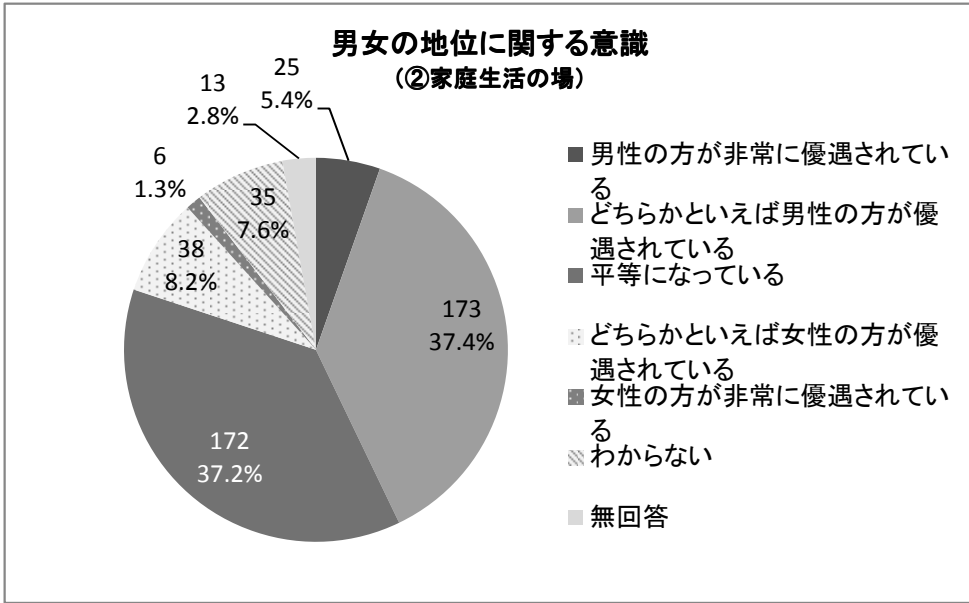


問2-①



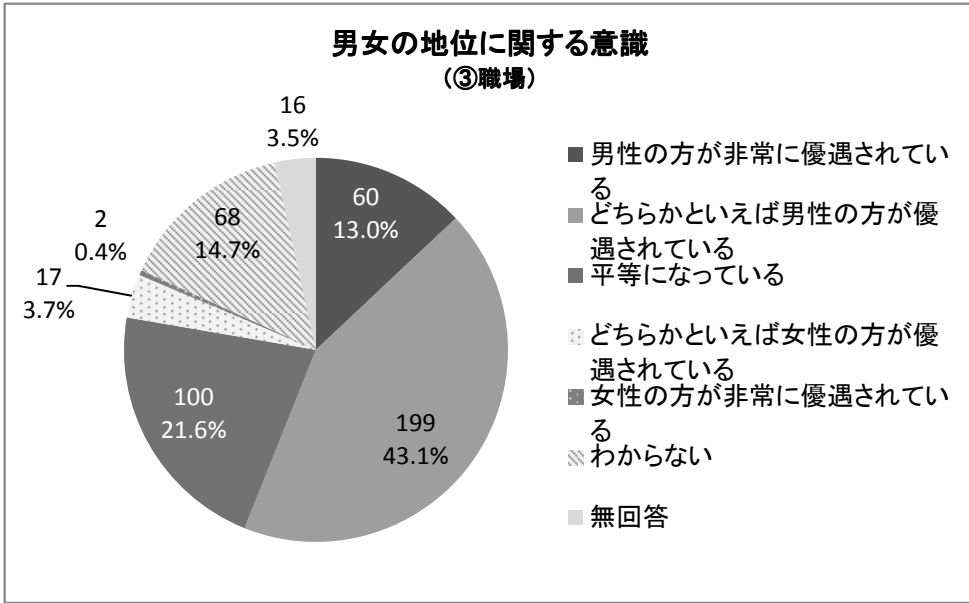
性別	年齢	優遇されている男性の方	優遇されている男性の方かといえば	どちらかかといえ	平等になっている	優遇されている女性の方	優遇されている女性の方かといえ	女性の方が非常に優遇されている	わからない	無回答	総計
男性	20歳代		3	10	1	1	3				18
	30歳代	1	3	5	1		8				18
	40歳代		3	16	1		3				23
	50歳代		7	11			4				22
	60歳代	3	11	20	1	1	10				46
	70歳代以上	3	16	19	2		6	1			47
小計		7	43	81	6	2	34	1			174
女性	20歳代		4	9	1		13				27
	30歳代	1	11	13	2		11				38
	40歳代	4	26	17	2		7				56
	50歳代		17	20	2		11				50
	60歳代	3	34	16	7		13	3			76
	70歳代以上	5	21	9			6				41
小計		13	113	84	14		61	3			288
総計		20	156	165	20	2	95	4			462

問2-②



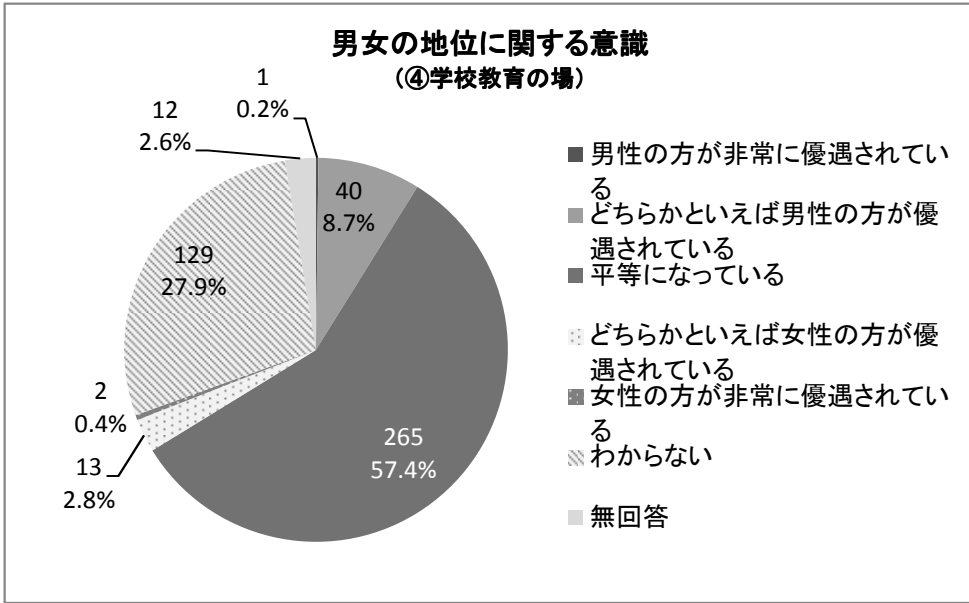
性別	年齢	優遇されている男性の方	優遇されている女性の方	どちらかといえば	平等になっている	優遇されている女性の方	どちらかといえば	優遇されている女性の方	わからない	無回答	総計
男性	20歳代		3	8	4				3		18
	30歳代	1	5	7	2				3		18
	40歳代		7	12	1	2			1		23
	50歳代		7	11	1				3		22
	60歳代	2	14	22	2	2			2	2	46
	70歳代以上	1	16	22	3				2	3	47
小計		4	52	82	13	4			14	5	174
女性	20歳代	2	12	7		1			4	1	27
	30歳代	2	15	14	3				4		38
	40歳代	6	21	21	6				2		56
	50歳代	3	23	15	4	1			3	1	50
	60歳代	6	30	23	8				4	5	76
	70歳代以上	2	20	10	4				4	1	41
小計		21	121	90	25	2			21	8	288
総計		25	173	172	38	6			35	13	462

問2-③



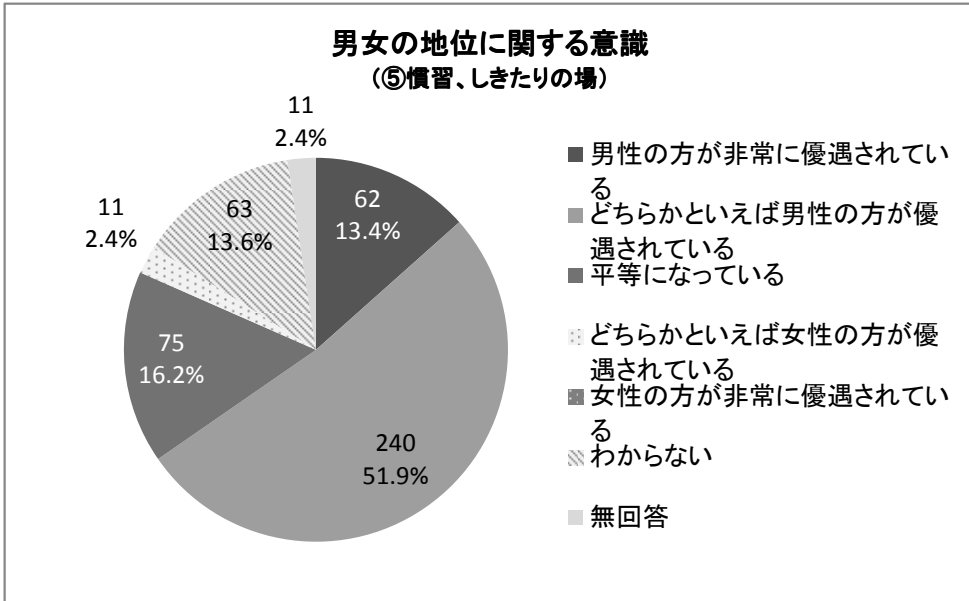
性別	年齢	優遇されている男性の方	優遇されている女性の方	どちらかといえば男性の方	平等になっている	どちらかといえば女性の方	優遇されている女性の方	女性の方が非常に優遇されている	わからない	無回答	総計
男性	20歳代	1	5	7	2	1	2				18
	30歳代	1	7	6	3		1				18
	40歳代	2	10	10	1						23
	50歳代	6	7	5	2		2				22
	60歳代	5	22	12	2		4	1			46
	70歳代以上	5	19	10	1		9	3			47
小計		20	70	50	11	1	18	4			174
女性	20歳代	3	13	4			7				27
	30歳代	9	14	7	3		5				38
	40歳代	9	26	12	2		5	2			56
	50歳代	3	23	17	1		4	2			50
	60歳代	11	36	5			17	6			76
	70歳代以上	5	17	5			12	2			41
小計		40	129	50	6	1	50	12			288
総計		60	199	100	17	2	68	16			462

問2-④



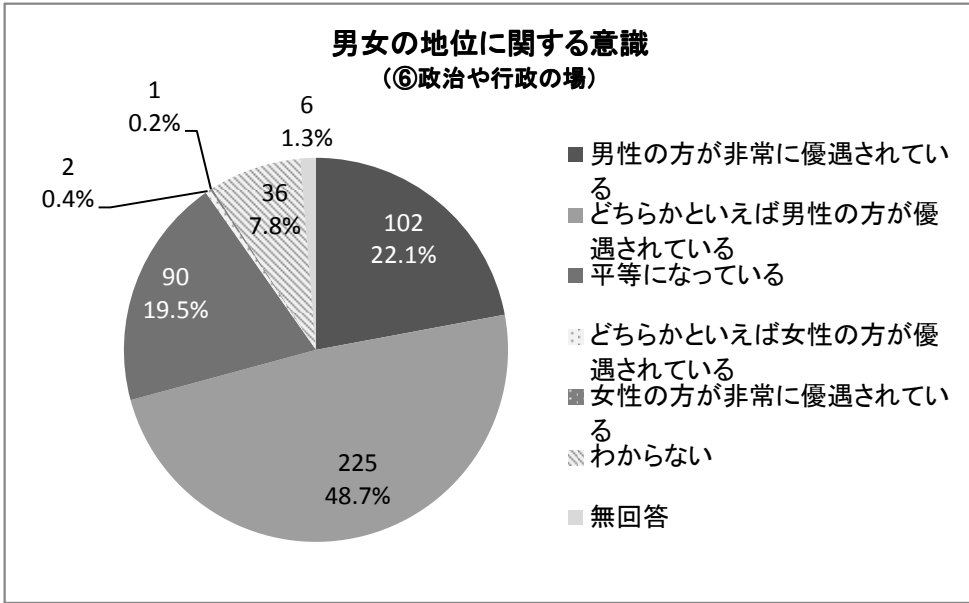
性別	年齢	優遇されている男性の方が非常に	優遇されている男性の方が	どちらかといえば	平等になっている	優遇されている女性の方が	どちらかといえば	優遇されている女性の方が非常に	わからない	無回答	総計
男性	20歳代				11		1		6		18
	30歳代				7		1		10		18
	40歳代			2	17				4		23
	50歳代			2	14		1		4	1	22
	60歳代			1	29		1		14	1	46
	70歳代以上			5	28		3		8	3	47
小計			10	106		6	1		46	5	174
女性	20歳代		1		14		2		10		27
	30歳代		1		23				13	1	38
	40歳代		8		39		1		8		56
	50歳代		4		33				13		50
	60歳代		1	10	33		3		25	4	76
	70歳代以上			6	17		1	1	14	2	41
小計		1	30	159		7	1		83	7	288
総計		1	40	265		13	2		129	12	462

問2-⑤



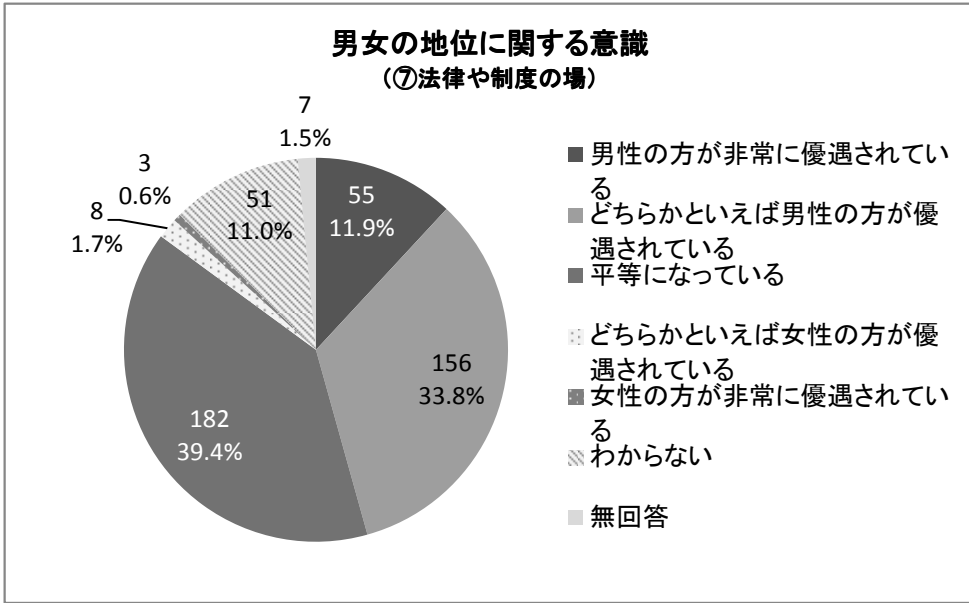
性別	年齢	優遇されている	男性の方が非常に	優遇されている	どちらかといえば	平等になっている	優遇されている	女性の方が非常に	どちらかといえば	優遇されている	女性の方が非常に	わからない	無回答	総計
男性	20歳代	1	3	9								4	1	18
	30歳代	2	5	5								6		18
	40歳代	4	11	6								2		23
	50歳代	2	16	2								2		22
	60歳代	6	27	7	2							3	1	46
	70歳代以上	9	18	10	1							6	3	47
小計		24	80	39	3	0	23	5					174	
女性	20歳代	1	10	7	1							8		27
	30歳代	6	23	3	1							5		38
	40歳代	9	35	6	1							5		56
	50歳代	9	31	4	2							4		50
	60歳代	9	41	9	1							12	4	76
	70歳代以上	4	20	7	2							6	2	41
小計		38	160	36	8	0	40	6					288	
総計		62	240	75	11	0	63	11					462	

問2-⑥



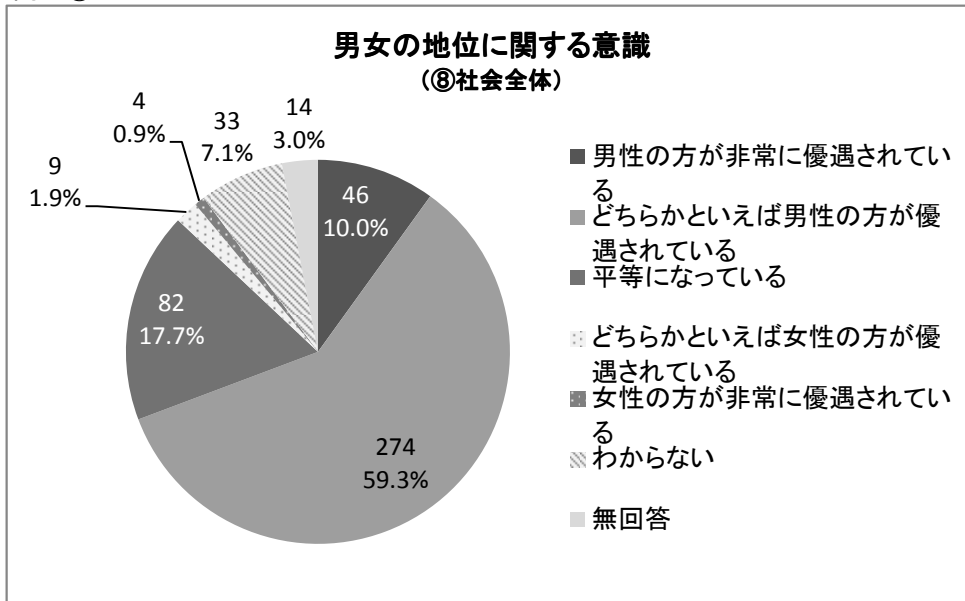
性別	年齢	優遇されている	男性の方が非常に優遇されている	どちらかといえば男性の方が優遇されている	平等になっている	女性の方が非常に優遇されている	どちらかといえば女性の方が優遇されている	わからない	無回答	総計
男性	20歳代	2	8	7				1		18
	30歳代	4	9	2				3		18
	40歳代	3	9	10		1				23
	50歳代	2	12	6				2		22
	60歳代	10	14	18		1		2	1	46
	70歳代以上	7	16	18				5	1	47
小計		28	68	61		2	0	13	2	174
女性	20歳代	4	14	3				6		27
	30歳代	7	23	5				3		38
	40歳代	20	30	5				1		56
	50歳代	15	28	5				2		50
	60歳代	14	42	8				9	3	76
	70歳代以上	14	20	3			1	2	1	41
小計		74	157	29		0	1	23	4	288
総計		102	225	90		2	1	36	6	462

問2-⑦



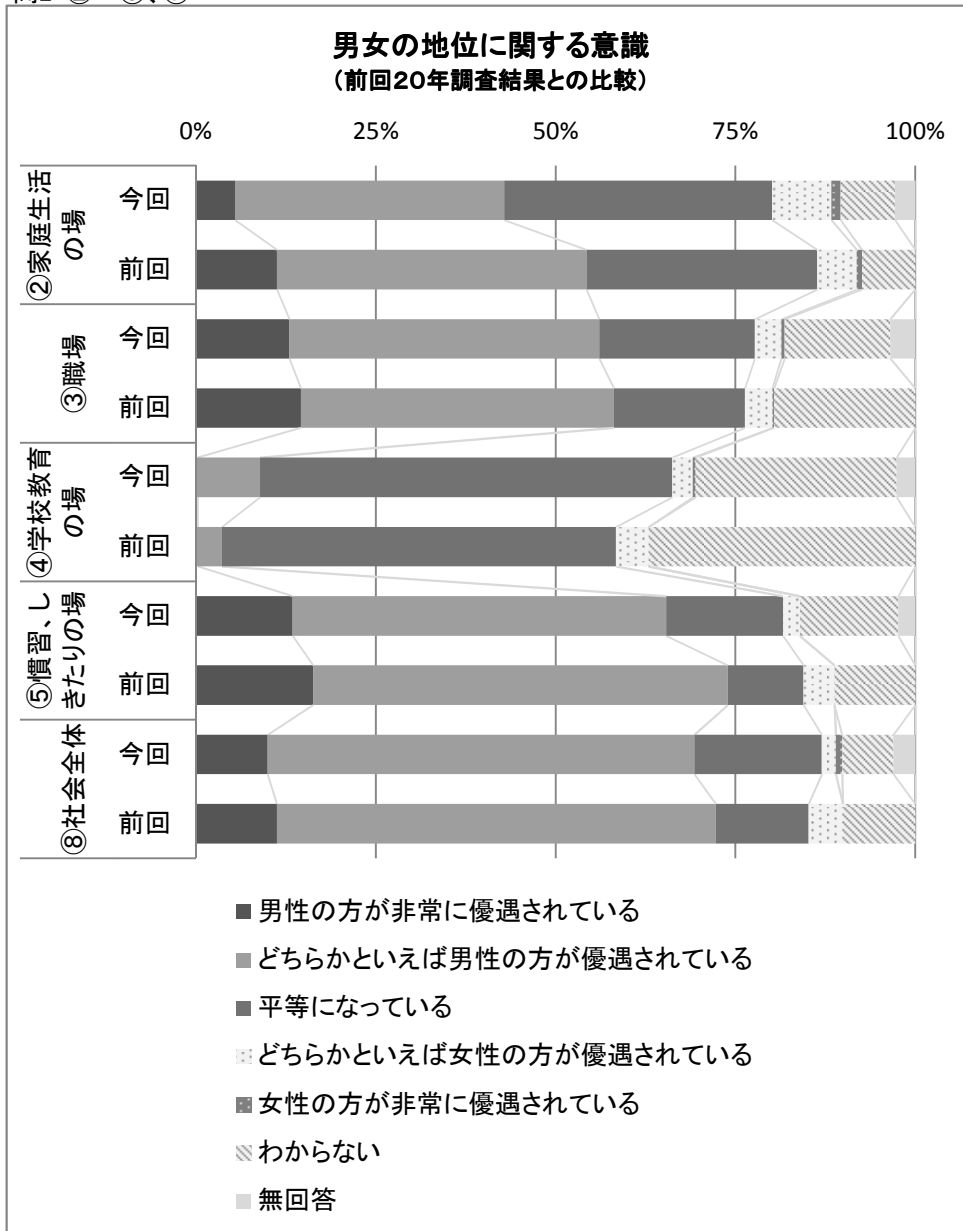
性別	年齢	優遇されている男性の方	優遇されている女性の方	どちらかといえば男性の方	平等になっている	どちらかといえば女性の方	優遇されている女性の方	わからない	無回答	総計
男性	20歳代	1	5	10		1	1			18
	30歳代	1	7	8			2			18
	40歳代	3	4	15			1			23
	50歳代	1	9	9			3			22
	60歳代	3	10	28	1	1	2	1		46
	70歳代以上	2	14	25			4	2		47
小計		11	49	95	1	2	13	3		174
女性	20歳代	1	7	11				8		27
	30歳代	5	11	15	3		4			38
	40歳代	11	25	12	2		6			56
	50歳代	6	21	17			6			50
	60歳代	14	29	19	1	1	9	3		76
	70歳代以上	7	14	13	1		5	1		41
小計		44	107	87	7	1	38	4		288
総計		55	156	182	8	3	51	7		462

問2-⑧

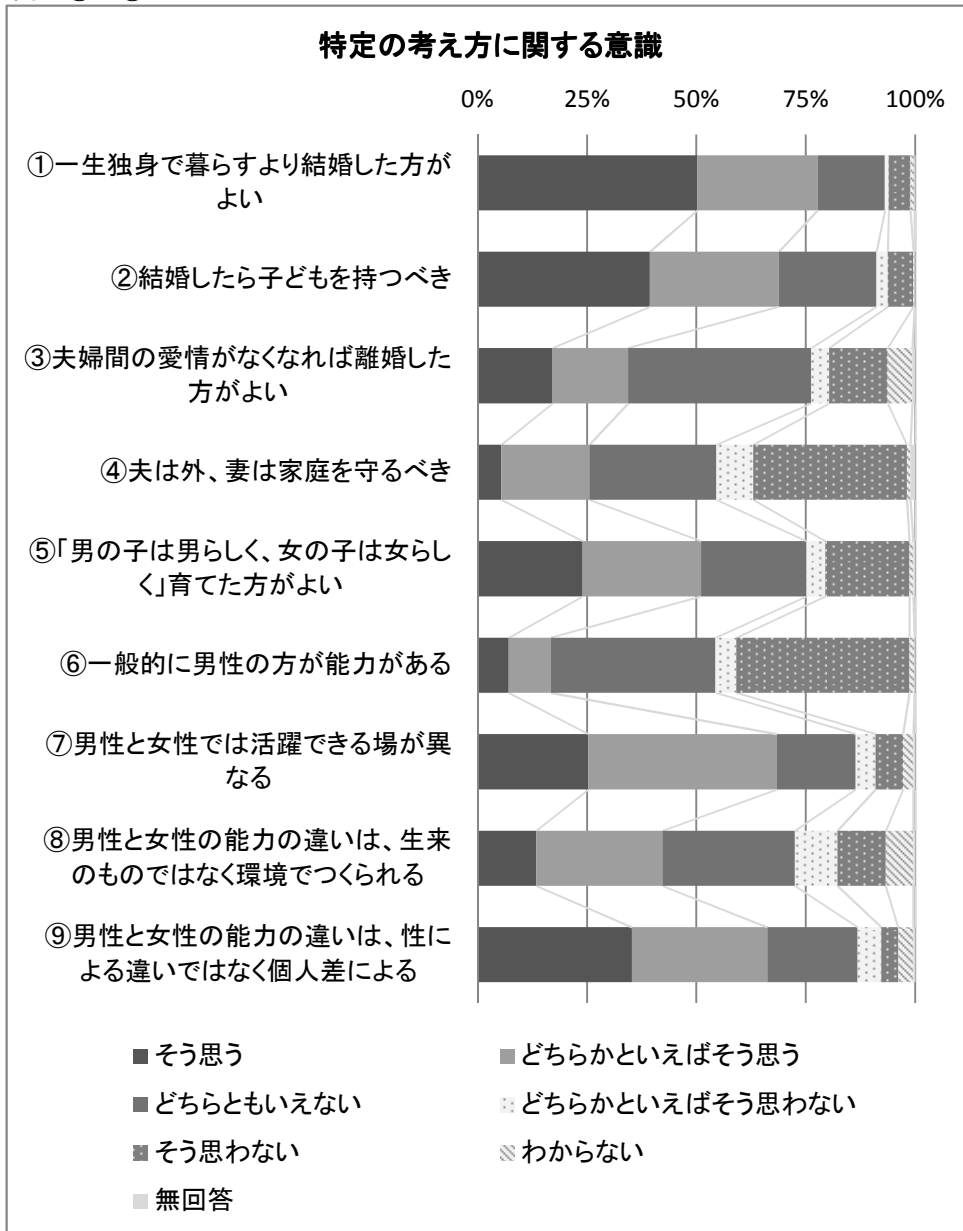


性別	年齢	優遇されている	男性の方が非常に優遇されている	どちらかといえば男性の方が優遇されている	平等になっている	女性の方が非常に優遇されている	どちらかといえば女性の方が優遇されている	わからない	無回答	総計
男性	20歳代	1	7	7	2	1				18
	30歳代	1	10	3	1	1	2			18
	40歳代	2	13	8						23
	50歳代	2	13	3	1		3			22
	60歳代	3	24	15	1		2	1		46
	70歳代以上	3	21	14			5	4		47
小計		12	88	50	5	1	13	5		174
女性	20歳代	3	13	6	1		4			27
	30歳代	3	25	3	1	1	5			38
	40歳代	7	42	6			1			56
	50歳代	3	38	4	1		3	1		50
	60歳代	10	44	9	1	2	4	6		76
	70歳代以上	8	24	4			3	2		41
小計		34	186	32	4	3	20	9		288
総計		46	274	82	9	4	33	14		462

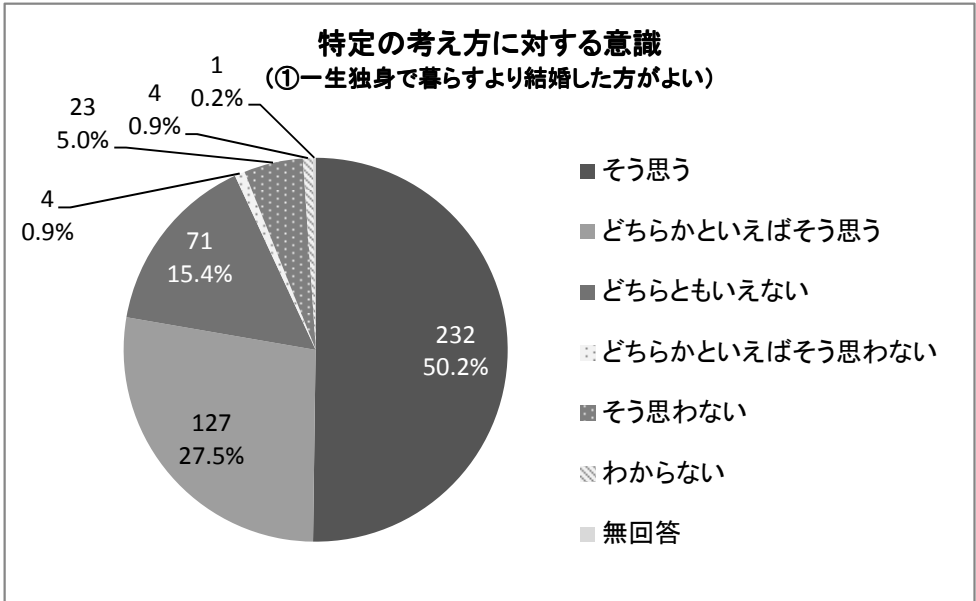
問2-②～⑤、⑦



問3-①～⑨

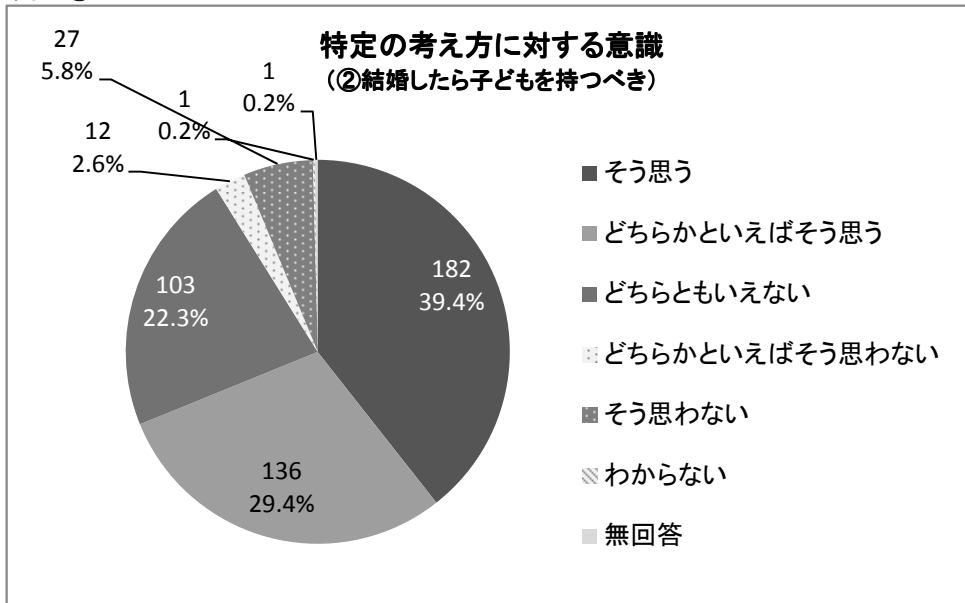


問3-①



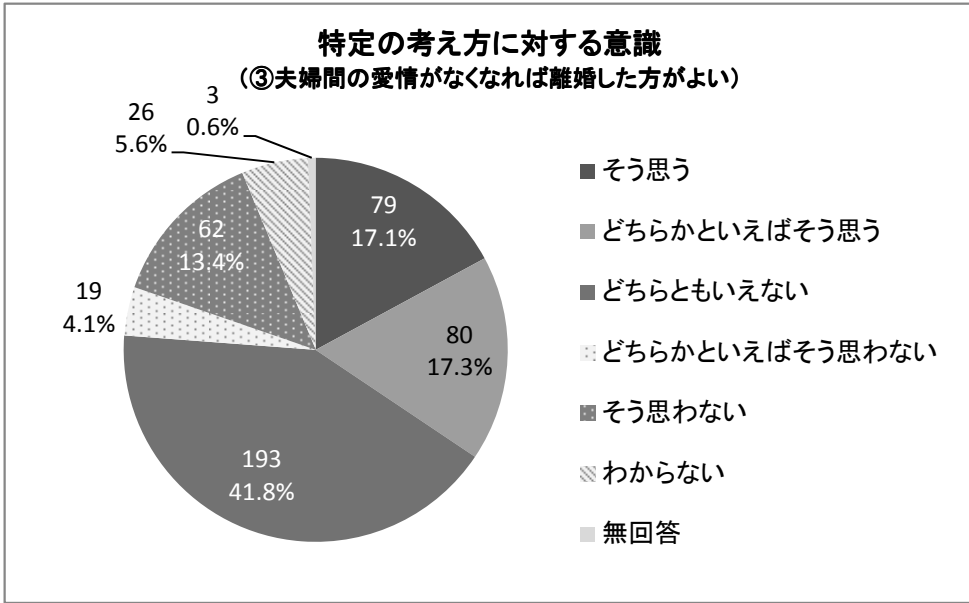
性別	年齢	そう思う	どちらかといえば そう思う	どちらともいえない	どちらかといえば そう思わない	そう思わない	わからない	無回答	総計
男性	20歳代	10	5	2		1			18
	30歳代	11	1	2		4			18
	40歳代	11	6	5		1			23
	50歳代	9	6	4		1	2		22
	60歳代	26	11	7	1	1			46
	70歳代以上	35	7	3		1	1		47
小計		102	36	23	1	9	3	0	174
女性	20歳代	15	6	3		2	1		27
	30歳代	14	10	10	1	3			38
	40歳代	21	19	12	1	3			56
	50歳代	20	22	7		1			50
	60歳代	32	23	16	1	4			76
	70歳代以上	28	11			1		1	41
小計		130	91	48	3	14	1	1	288
総計		232	127	71	4	23	4	1	462

問3-②



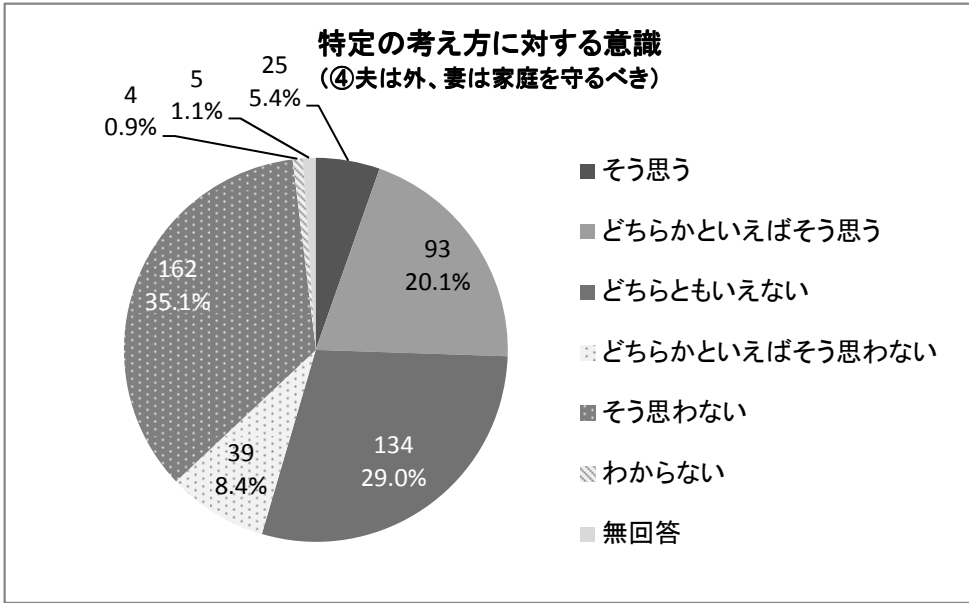
性別	年齢	そう思う	どちらかといえばそう思う	どちらともいえない	どちらかといえばそう思わない	そう思わない	わからない	無回答	総計
男性	20歳代	8	5	4	1				18
	30歳代	9	4	3		2			18
	40歳代	7	7	6	1	2			23
	50歳代	9	7	4		1	1		22
	60歳代	27	7	8	1	3			46
	70歳代以上	34	9	2		1		1	47
小計		94	39	27	3	9	1	1	174
女性	20歳代	7	9	7	1	3			27
	30歳代	7	9	16	1	5			38
	40歳代	9	23	15	2	7			56
	50歳代	18	23	9					50
	60歳代	23	24	22	5	2			76
	70歳代以上	24	9	7		1			41
小計		88	97	76	9	18	0	0	288
総計		182	136	103	12	27	1	1	462

問3-③



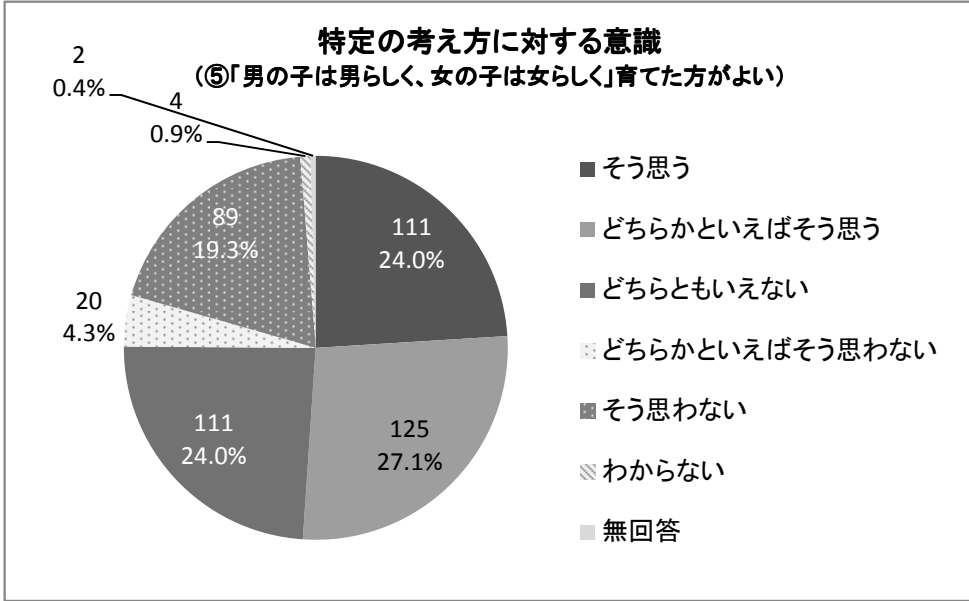
性別	年齢	そう思う	どちらかといえばそう思う	どちらともいえない	どちらかといえばそう思わない	そう思わない	わからない	無回答	総計
男性	20歳代	1	4	3	2	7	1		18
	30歳代	1	4	6		5	2		18
	40歳代	8	2	9	1	1	2		23
	50歳代	1	4	10	3	3	1		22
	60歳代	7	12	18		7	2		46
	70歳代以上	11	3	20	3	7	2	1	47
小計		29	29	66	9	30	10	1	174
女性	20歳代	4	3	14	1	2	3		27
	30歳代	4	7	18	3	5	1		38
	40歳代	11	12	25	2	3	3		56
	50歳代	11	9	23	1	4	1	1	50
	60歳代	12	15	31	2	11	4	1	76
	70歳代以上	8	5	16	1	7	4		41
小計		50	51	127	10	32	16	2	288
総計		79	80	193	19	62	26	3	462

問3-④



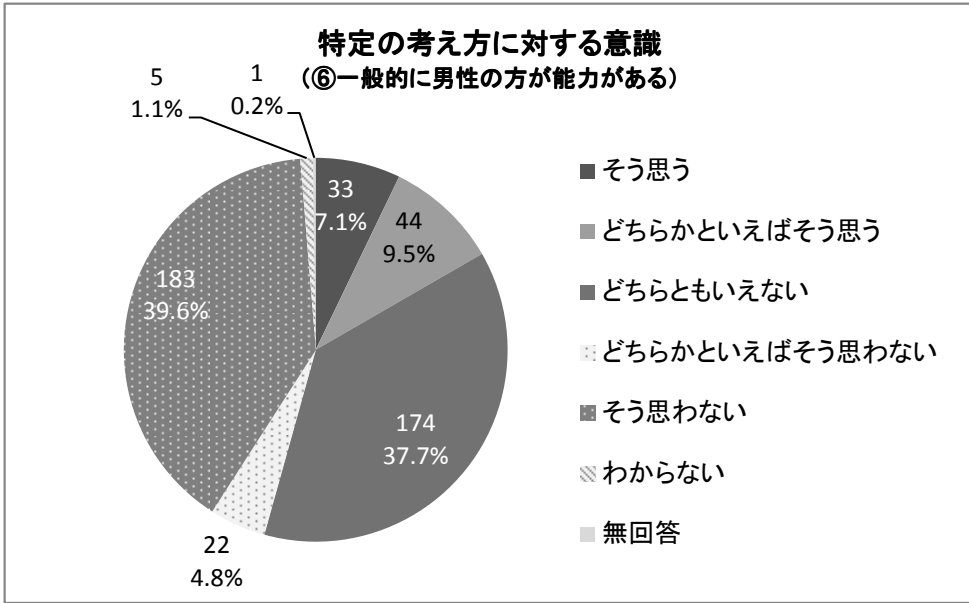
性別	年齢	そう思う	どちらかといえばそう思う	どちらともいえない	どちらかといえばそう思わない	そう思わない	わからない	無回答	総計
男性	20歳代	2	2	3	1	10			18
	30歳代		6	5	1	6			18
	40歳代	2	3	6	4	7		1	23
	50歳代	1	3	10	1	6	1		22
	60歳代	2	15	13	4	11	1		46
	70歳代以上	7	18	10	5	5	1	1	47
小計		14	47	47	16	45	3	2	174
女性	20歳代	1	4	5	4	13			27
	30歳代		6	8	3	21			38
	40歳代	1	8	21	2	24			56
	50歳代	3	3	19	5	19	1		50
	60歳代	4	9	27	9	26		1	76
	70歳代以上	2	16	7		14		2	41
小計		11	46	87	23	117	1	3	288
総計		25	93	134	39	162	4	5	462

問3-⑤



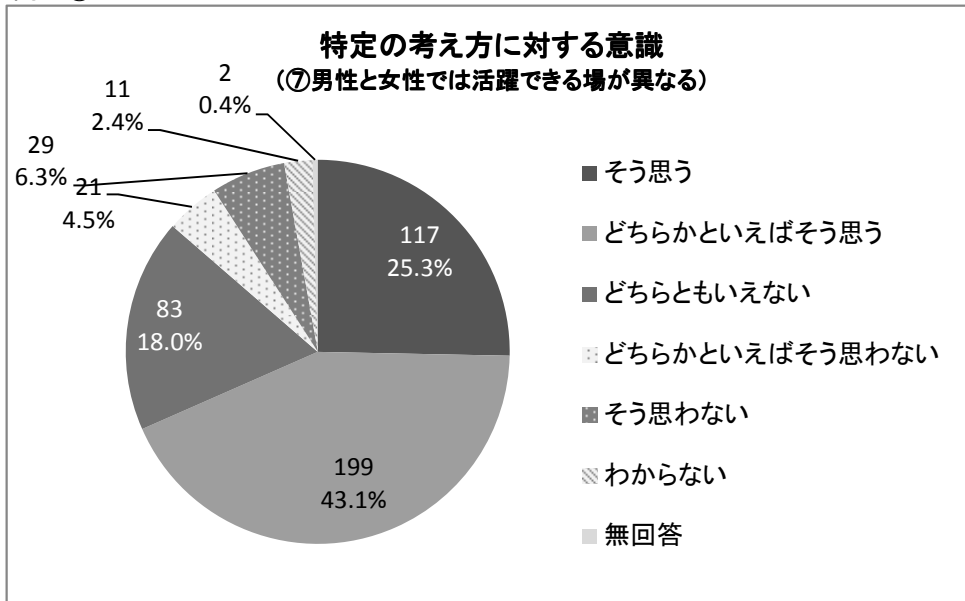
性別	年齢	そう思う	どちらかといえばそう思う	どちらともいえない	どちらかといえばそう思わない	そう思わない	わからない	無回答	総計
男性	20歳代	4	3	6		5			18
	30歳代	7	6	3		2			18
	40歳代	10	4	7		2			23
	50歳代	4	8	5		4	1		22
	60歳代	15	19	7		5			46
	70歳代以上	26	6	8	3	2	1	1	47
小計		66	46	36	3	20	2	1	174
女性	20歳代	3	9	2	3	9	1		27
	30歳代	2	12	13	1	10			38
	40歳代	5	18	15	3	14		1	56
	50歳代	6	9	21	1	13			50
	60歳代	15	19	17	6	19			76
	70歳代以上	14	12	7	3	4	1		41
小計		45	79	75	17	69	2	1	288
総計		111	125	111	20	89	4	2	462

問3-⑥



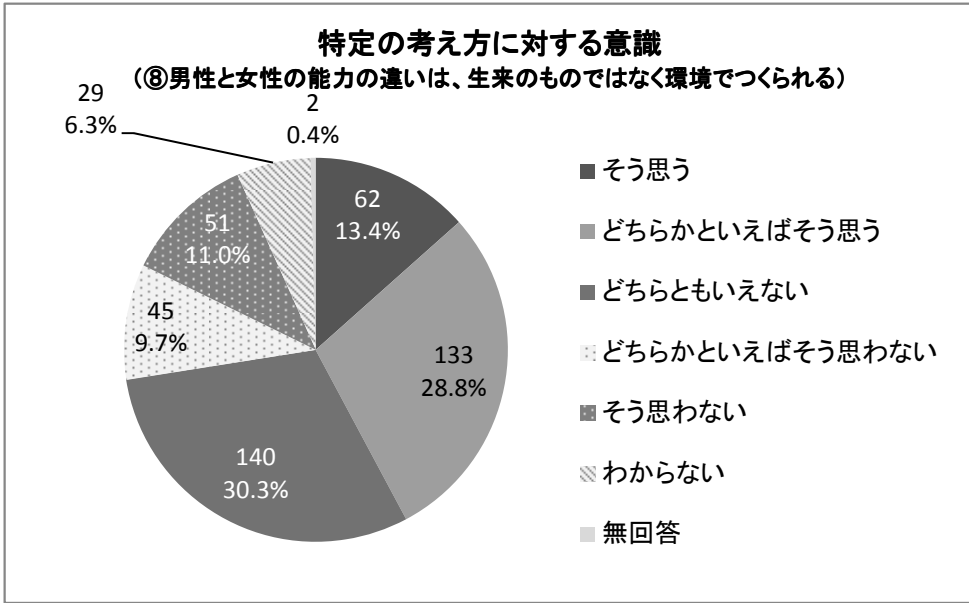
性別	年齢	そう思う	どちらかといえばそう思う	どちらともいえない	どちらかといえばそう思わない	そう思わない	わからない	無回答	総計
男性	20歳代	3	1	4	1	9			18
	30歳代	2		8	1	7			18
	40歳代	1	1	7	2	12			23
	50歳代	2		8	3	8	1		22
	60歳代	4	7	21		14			46
	70歳代以上	7	10	20	3	5	1	1	47
小計		19	19	68	10	55	2	1	174
女性	20歳代		3	5	2	17			27
	30歳代	3	4	11	1	19			38
	40歳代		5	20	3	27	1		56
	50歳代	1	2	25		21	1		50
	60歳代	6	5	30	5	30			76
	70歳代以上	4	6	15	1	14	1		41
小計		14	25	106	12	128	3	0	288
総計		33	44	174	22	183	5	1	462

問3-⑦



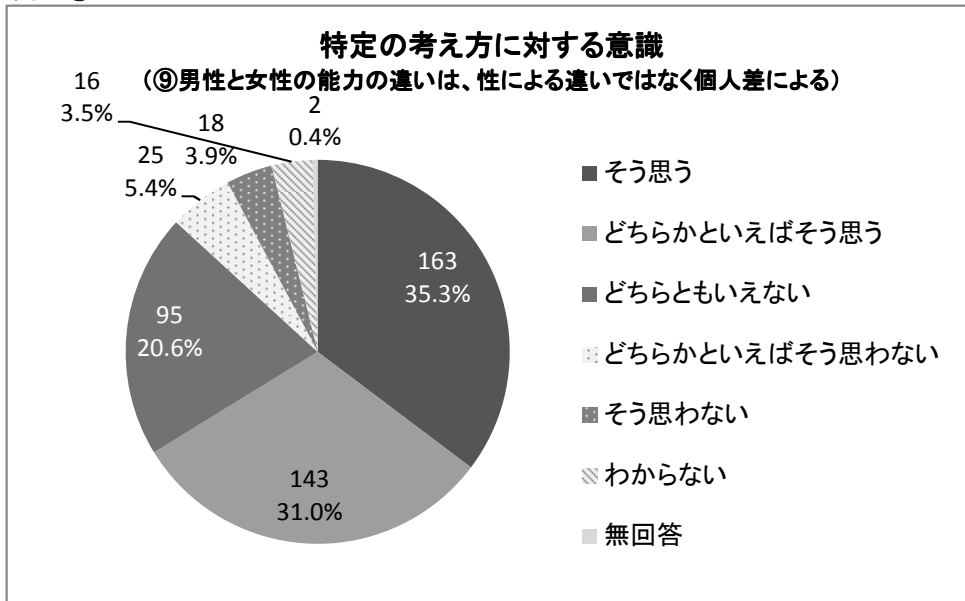
性別	年齢	意識							総計
		そう思う	どちらかといえばそう思う	どちらともいえない	どちらかといえばそう思わない	そう思わない	わからない	無回答	
男性	20歳代	4	7	4	3				18
	30歳代	6	7	5					18
	40歳代	7	6	6	3	1			23
	50歳代	6	9	5	1		1		22
	60歳代	11	18	9	1	5	2		46
	70歳代以上	12	20	8	1	2	3	1	47
小計		46	67	37	9	8	6	1	174
女性	20歳代	4	16	1	2	2	2		27
	30歳代	9	15	11		3			38
	40歳代	16	31	9					56
	50歳代	10	24	7	3	6			50
	60歳代	19	28	14	6	7	2		76
	70歳代以上	13	18	4	1	3	1	1	41
小計		71	132	46	12	21	5	1	288
総計		117	199	83	21	29	11	2	462

問3-⑧



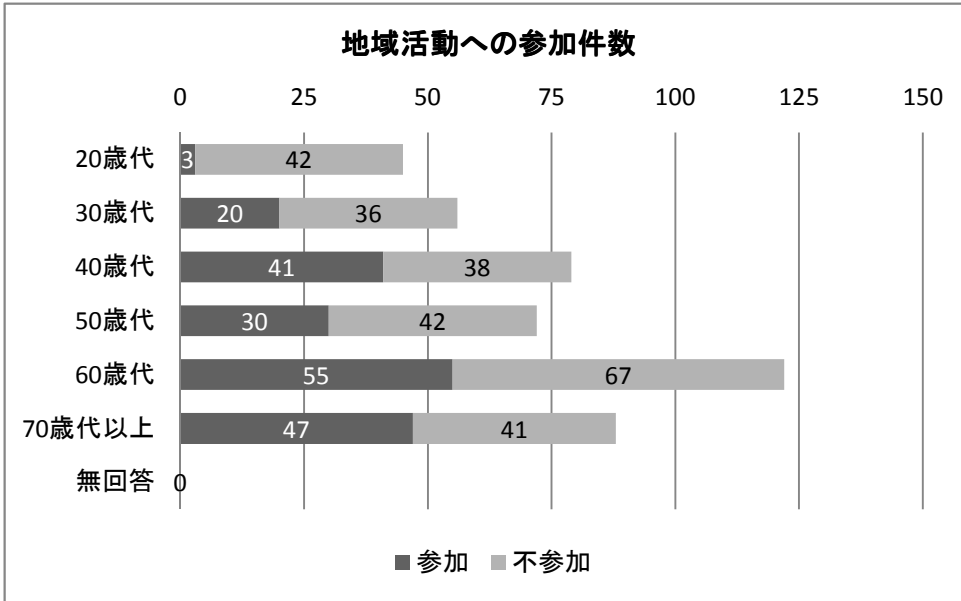
性別	年齢	そう思う	どちらかといえばそう思う	どちらともいえない	どちらかといえばそう思わない	そう思わない	わからない	無回答	総計
男性	20歳代	4	2	6	3	3			18
	30歳代	2	7	2	2	2	3		18
	40歳代	3	4	9	4	3			23
	50歳代	4	5	6	4	2	1		22
	60歳代	11	9	13	3	7	3		46
	70歳代以上	4	22	9	2	6	3	1	47
小計		28	49	45	18	23	10	1	174
女性	20歳代	3	7	6	5	2	4		27
	30歳代	2	14	14	2	6			38
	40歳代	6	21	17	8	3	1		56
	50歳代	5	15	17	5	5	3		50
	60歳代	11	14	29	5	10	6	1	76
	70歳代以上	7	13	12	2	2	5		41
小計		34	84	95	27	28	19	1	288
総計		62	133	140	45	51	29	2	462

問3-⑨

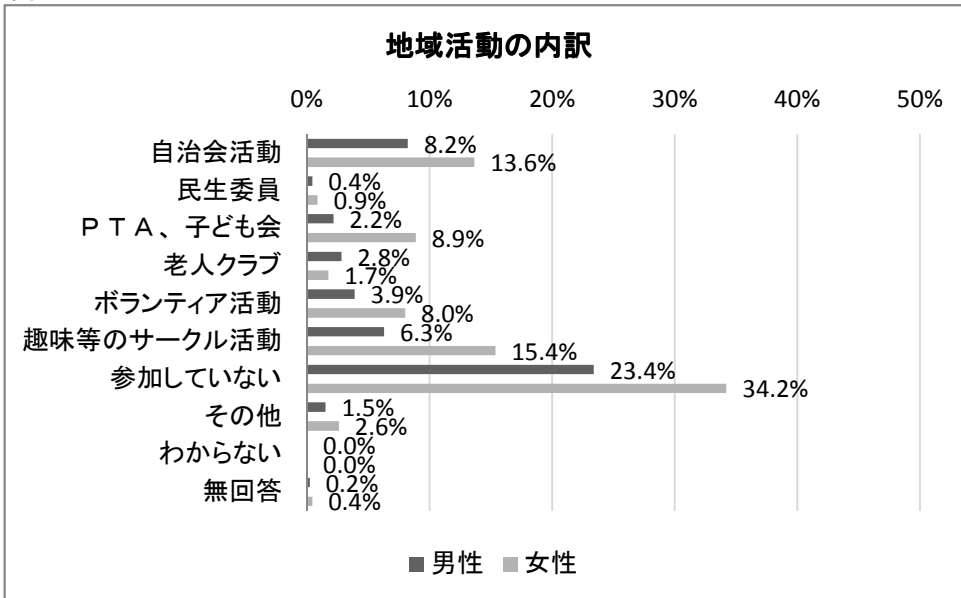


性別	年齢	そう思う	どちらかといえばそう思う	どちらともいえない	どちらかといえばそう思わない	そう思わない	わからない	無回答	総計
男性	20歳代	6	2	7	1	1	1		18
	30歳代	3	6	6	3				18
	40歳代	4	4	9	4	1		1	23
	50歳代	10	6	3		2	1		22
	60歳代	18	14	8	3	2	1		46
	70歳代以上	16	18	7	1	3	1	1	47
小計		57	50	40	12	9	4	2	174
女性	20歳代	6	9	4	3	1	4		27
	30歳代	11	10	10	2	4	1		38
	40歳代	18	21	11	4	1	1		56
	50歳代	12	20	12	2	1	3		50
	60歳代	32	26	12	2	2	2		76
	70歳代以上	27	7	6			1		41
小計		106	93	55	13	9	12	0	288
総計		163	143	95	25	18	16	2	462

問4



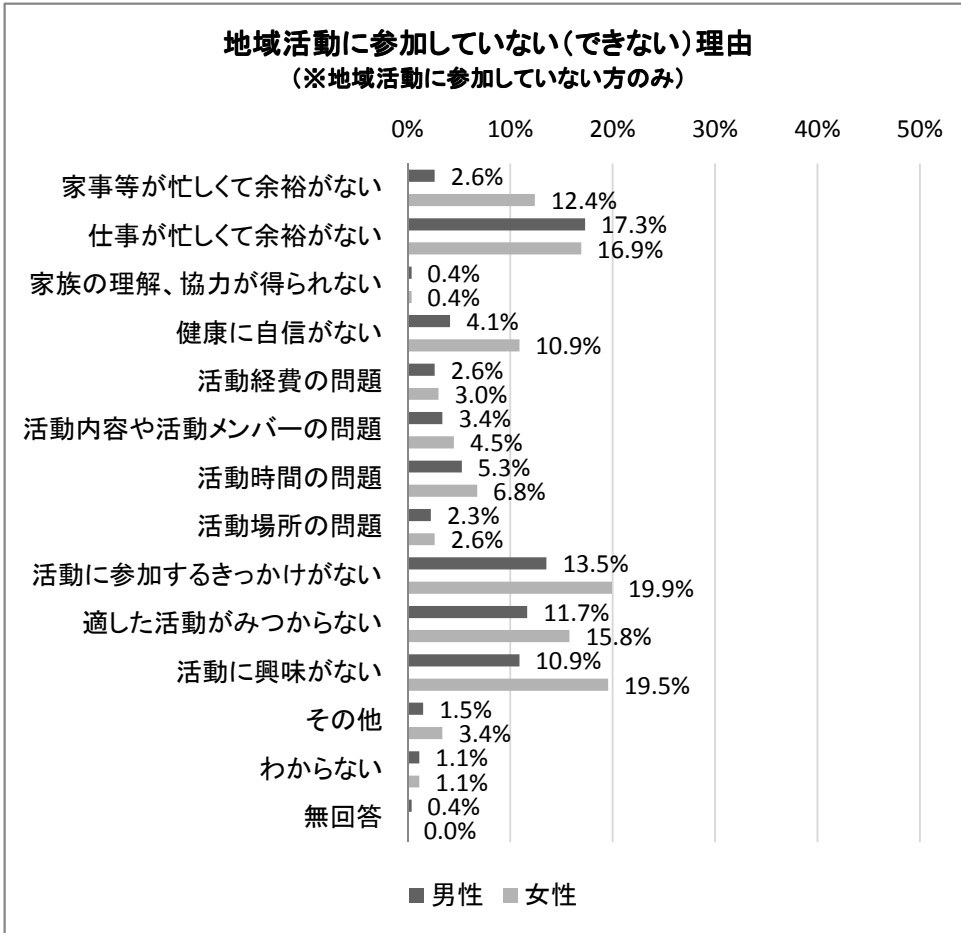
問4



問4(その他)

- ・育児関係:4件
- ・スポーツインストラクター
- ・消防団
- ・神社世話人
- ・遺族会
- ・その他:1件
- ・無回答:10件

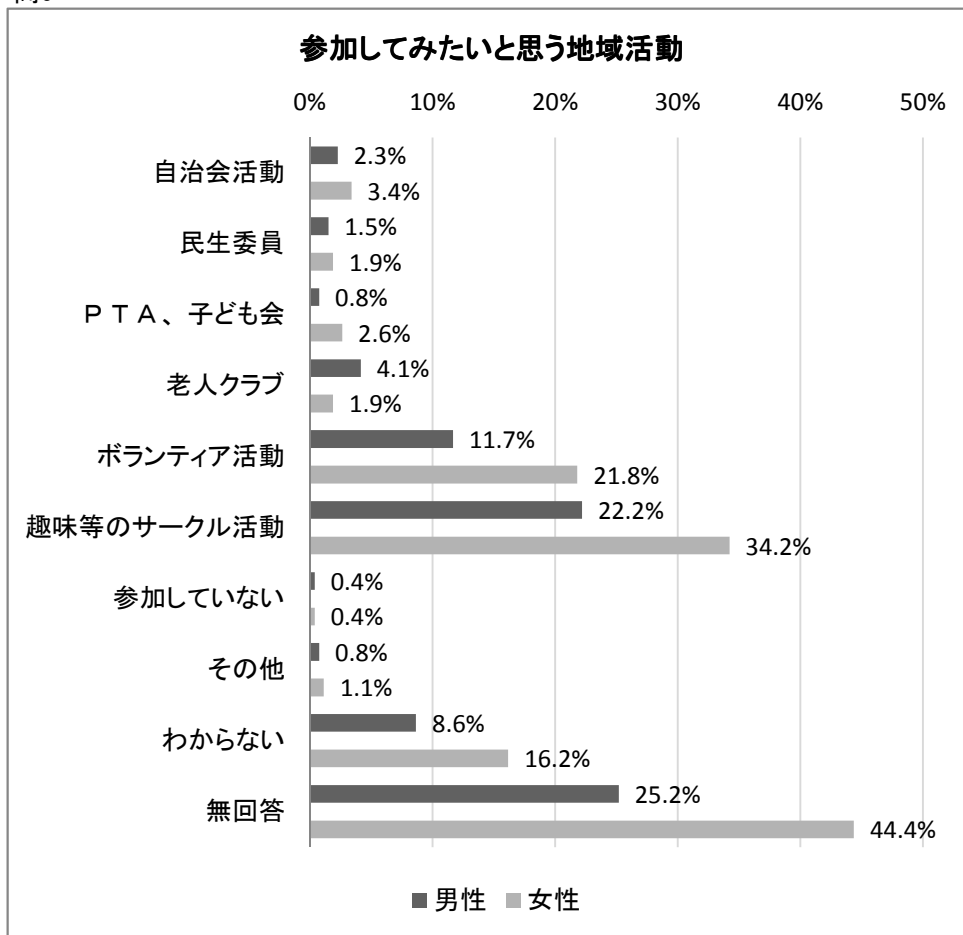
問5



問5(その他)

- ・知らないため。わからないため: 4件
- ・やる気がないため: 2件
- ・持病があるため
- ・住んでいないため
- ・その他: 2件
- ・無回答: 3件

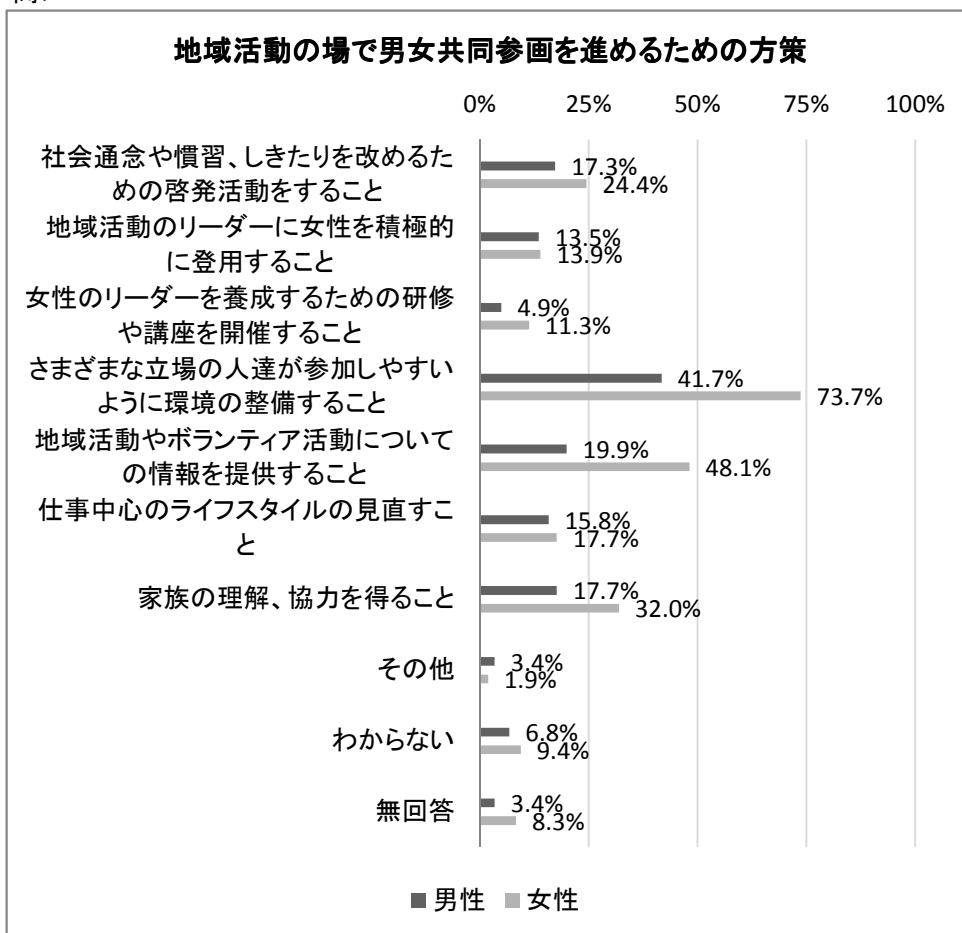
問6



問6(その他)

- ・野良猫捨て猫の里親探しの活動。
- ・その他:1件
- ・無回答:3件

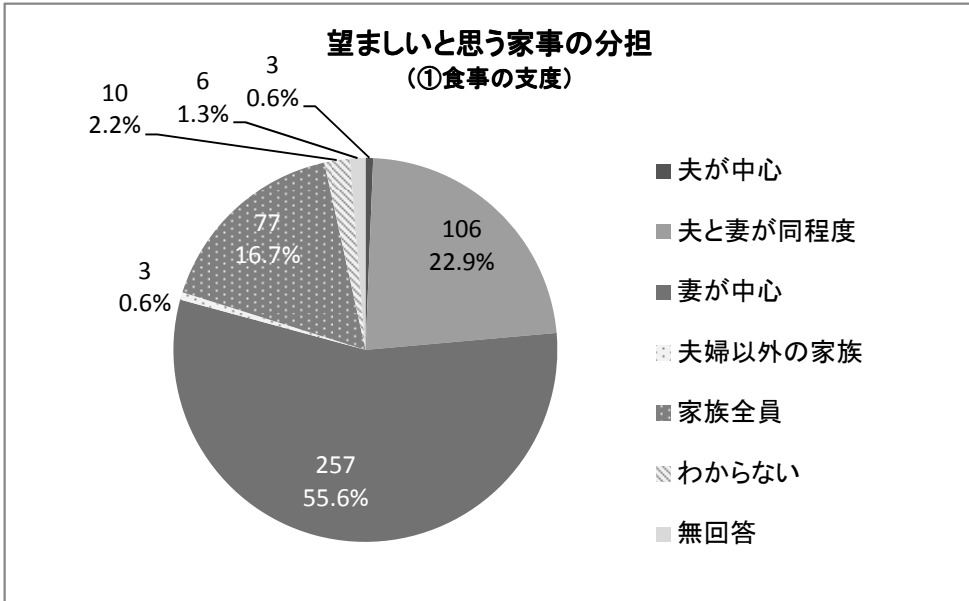
問7



問7(その他)

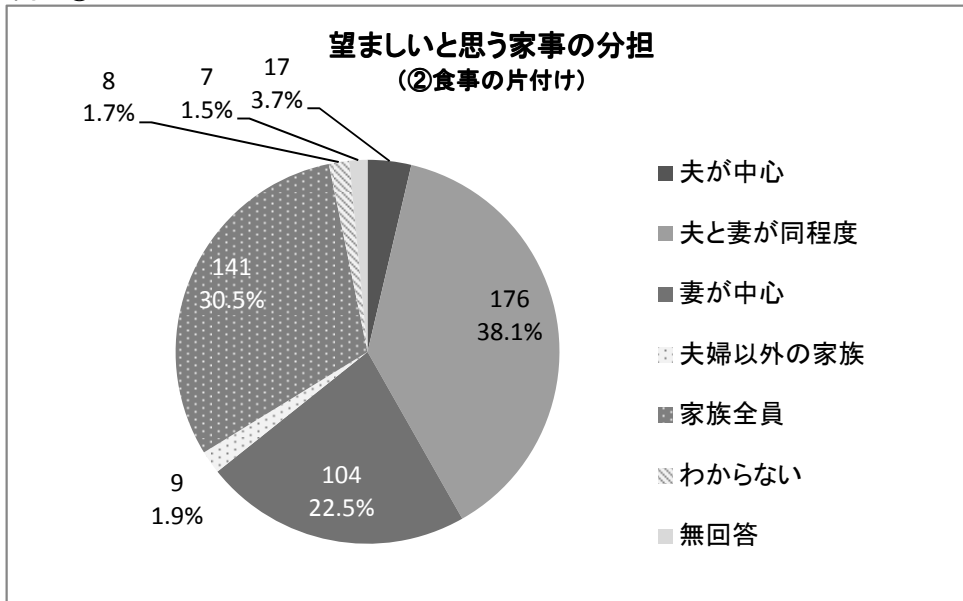
- ・人の意識の問題。地域レベルではなく国全体での流れが必要。
- ・子どもや介護が必要な家族がいても参加できるような地域社会の意識改革。
- ・男性が不得意な部分は女性が、女性が不得意な部分は男性がカバーする(助ける)ことが自然だという意識を持たせるようにする。
- ・知人の声掛け
- ・無料で使用できる会場。
- ・行政が積極的に女性参画を行い、給与面昇進面を平等にする。
- ・無回答:8件

問8-①



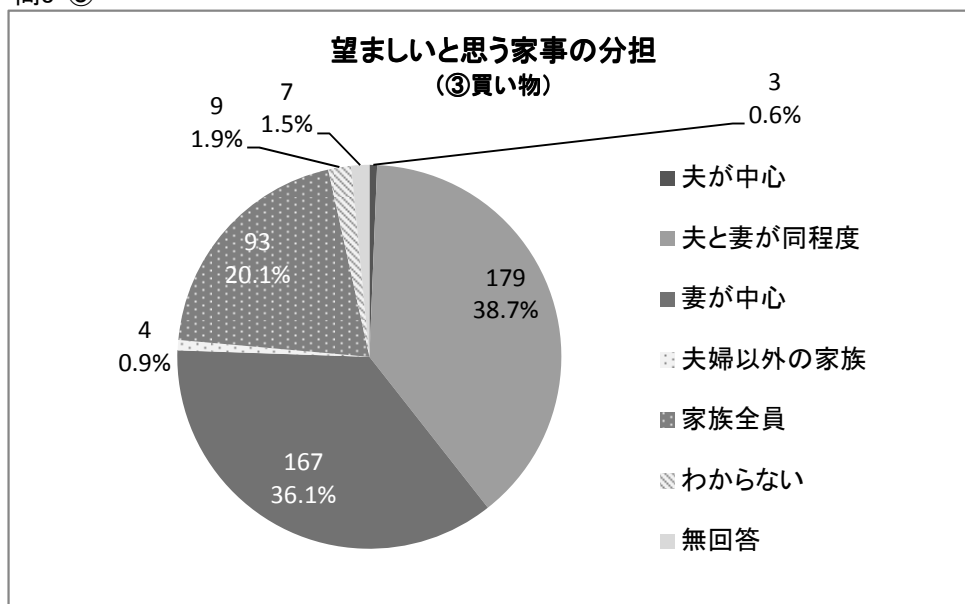
性別	年齢	夫が中心	夫と妻が同程度	妻が中心	夫婦以外の家族	家族全員	わからない	無回答	総計
男性	20歳代		4	10		3	1		18
	30歳代		1	12		3		2	18
	40歳代		7	15		1			23
	50歳代		4	9	1	5	2	1	22
	60歳代			11	28		3	3	46
	70歳代以上	1	8	35	1		1	1	47
小計		1	35	109	2	15	7	5	174
女性	20歳代		9	10		8			27
	30歳代		13	17		6	1	1	38
	40歳代		8	33		15			56
	50歳代		9	23	1	16	1		50
	60歳代	1	22	40		13			76
	70歳代以上	1	10	25		4	1		41
小計		2	71	148	1	62	3	1	288
総計		3	106	257	3	77	10	6	462

問8-②



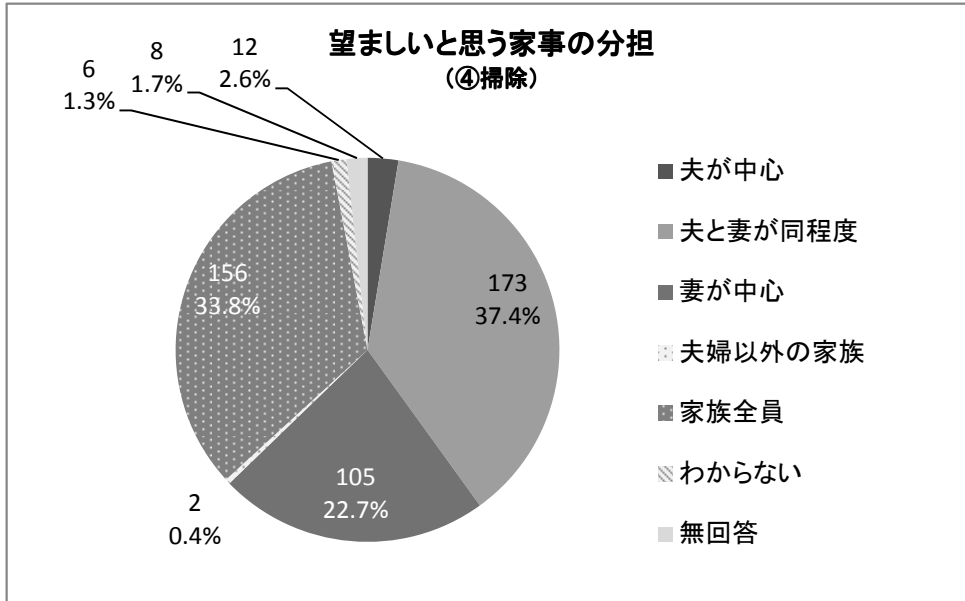
性別	年齢	望ましいと思う家事の分担 (②食事の片付け)							総計
		夫が中心	夫と妻が同程度	妻が中心	夫婦以外の家族	家族全員	わからない	無回答	
男性	20歳代	3	6	3		5	1		18
	30歳代		7	4		5		2	18
	40歳代	1	11	5	1	4	1		23
	50歳代	1	4	6	1	8	1	1	22
	60歳代	2	15	18		8	2	1	46
	70歳代以上	2	21	17	2	3		2	47
小計		9	64	53	4	33	5	6	174
女性	20歳代		8	3	1	15			27
	30歳代	1	18	4		13	1	1	38
	40歳代	5	17	5		29			56
	50歳代		17	7	2	23	1		50
	60歳代	2	34	16	2	22			76
	70歳代以上		18	16		6	1		41
小計		8	112	51	5	108	3	1	288
総計		17	176	104	9	141	8	7	462

問8-③



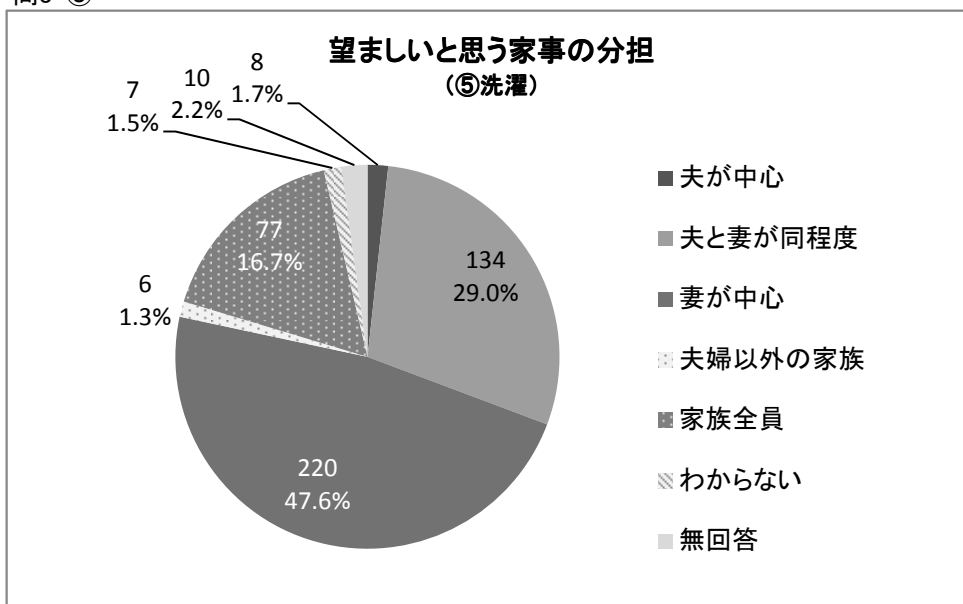
性別	年齢	夫が中心	夫と妻が同程度	妻が中心	夫婦以外の家族	家族全員	わからない	無回答	総計
男性	20歳代		5	5		7	1		18
	30歳代		5	5		6		2	18
	40歳代		8	12		3			23
	50歳代		6	8		6	1	1	22
	60歳代		21	15		7	2	1	46
	70歳代以上	1	21	20	2	1		2	47
	小計		1	66	65	2	30	4	6
女性	20歳代		9	9		8	1		27
	30歳代		19	10		7	1	1	38
	40歳代		15	21		20			56
	50歳代		13	24		12	1		50
	60歳代		39	24	1	11	1		76
	70歳代以上	2	18	14	1	5	1		41
	小計		2	113	102	2	63	5	1
総計		3	179	167	4	93	9	7	462

問8-④



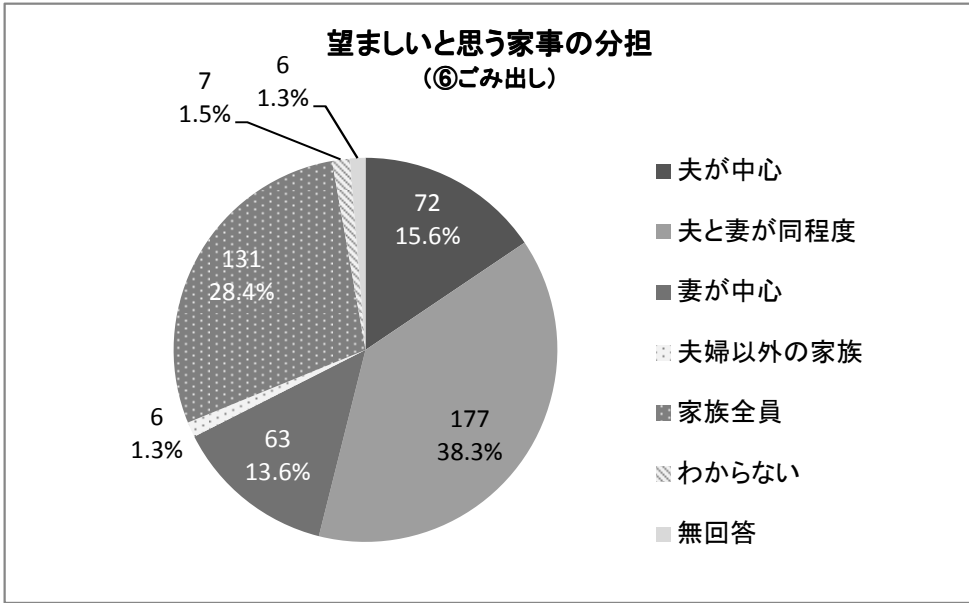
性別	年齢	望ましいと思う家事の分担						総計
		夫が中心	夫と妻が同程度	妻が中心	夫婦以外の家族	家族全員	わからない	
男性	20歳代	1	5	4	7	1		18
	30歳代		6	6	4		2	18
	40歳代	1	10	5	7			23
	50歳代		5	7	8	1	1	22
	60歳代		20	13	10	2	1	46
	70歳代以上	3	17	17	8		2	47
小計		5	63	52	44	4	6	174
女性	20歳代		6	4	17			27
	30歳代		20	2	14	1	1	38
	40歳代		17	7	32			56
	50歳代	1	11	11	26	1		50
	60歳代	3	41	13	1	18		76
	70歳代以上	3	15	16	1	5	1	41
小計		7	110	53	2	112	2	288
総計		12	173	105	2	156	6	462

問8-⑤



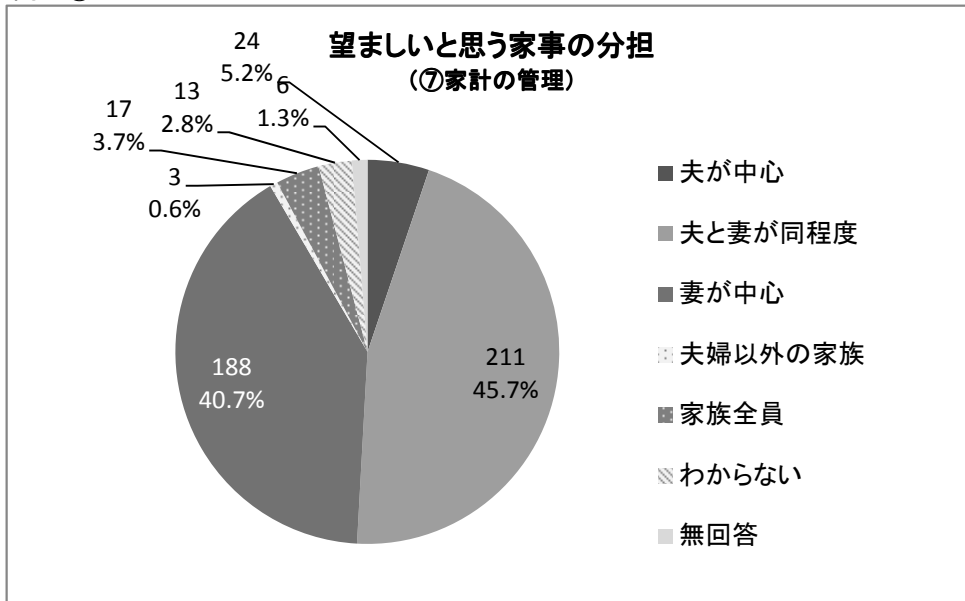
性別	年齢	望ましいと思う家事の分担 (⑤洗濯)							総計
		夫が中心	夫と妻が同程度	妻が中心	夫婦以外の家族	家族全員	わからない	無回答	
男性	20歳代	2	5	7		3	1		18
	30歳代		4	9		3		2	18
	40歳代	2	6	12		2	1		23
	50歳代	1	3	7	1	8	1	1	22
	60歳代		15	24		3	2	2	46
	70歳代以上		12	31	1	1		2	47
小計		5	45	90	2	20	5	7	174
女性	20歳代	1	10	7		9			27
	30歳代		19	10		7	1	1	38
	40歳代	1	12	25		18			56
	50歳代		13	21	1	14	1		50
	60歳代		24	43	2	6		1	76
	70歳代以上	1	11	24	1	3		1	41
小計		3	89	130	4	57	2	3	288
総計		8	134	220	6	77	7	10	462

問8-⑥



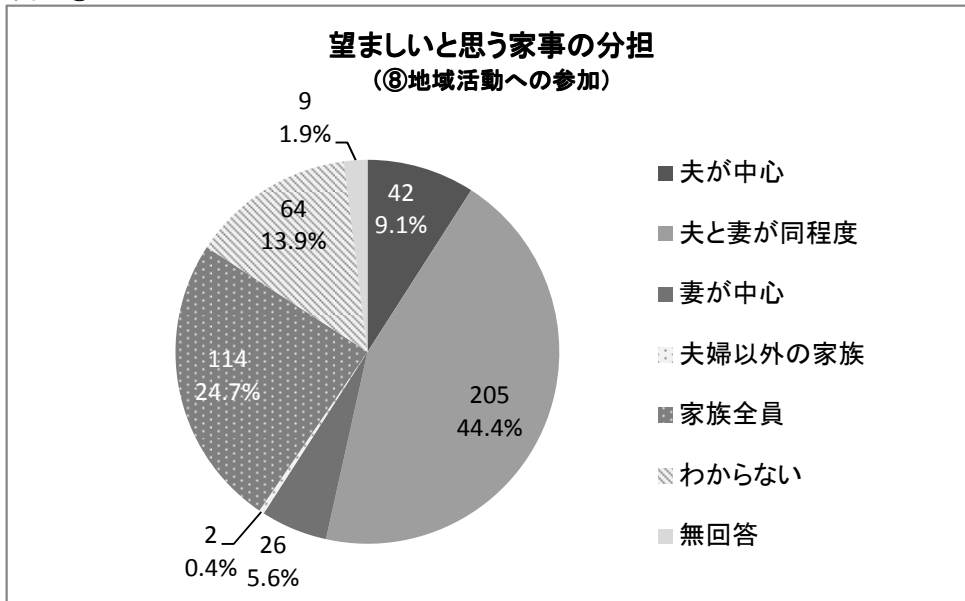
性別	年齢	望ましいと思う家事の分担 (⑥ごみ出し)							総計
		夫が中心	夫と妻が同程度	妻が中心	夫婦以外の家族	家族全員	わからない	無回答	
男性	20歳代	4	5	1		6	2		18
	30歳代	4	5	4		3		2	18
	40歳代	4	11	2		6			23
	50歳代	3	8	1	1	7	1	1	22
	60歳代	7	19	8		9	2	1	46
	70歳代以上	15	15	12		4		1	47
小計		37	63	28	1	35	5	5	174
女性	20歳代	5	9			13			27
	30歳代	4	16	1		16	1		38
	40歳代	4	17	4	2	29			56
	50歳代	3	18	5	2	21	1		50
	60歳代	8	40	17		11			76
	70歳代以上	11	14	8	1	6		1	41
小計		35	114	35	5	96	2	1	288
総計		72	177	63	6	131	7	6	462

問8-⑦



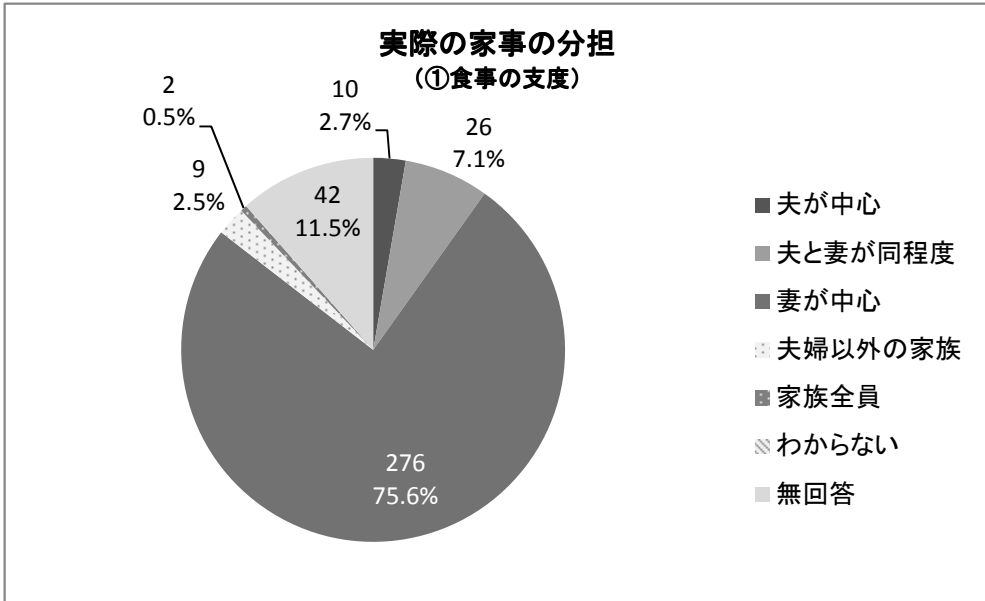
性別	年齢	望ましいと思う家事の分担							総計
		夫が中心	夫と妻が同程度	妻が中心	夫婦以外の家族	家族全員	わからない	無回答	
男性	20歳代	1	5	9		1	2		18
	30歳代		9	7			1	1	18
	40歳代	1	10	12					23
	50歳代		10	7	1	2	1	1	22
	60歳代	3	20	20		1	1	1	46
	70歳代以上	8	9	27	1			2	47
小計		13	63	82	2	4	5	5	174
女性	20歳代		11	10		3	3		27
	30歳代	2	15	18		1	2		38
	40歳代		33	19		3	1		56
	50歳代	2	26	17	1	2	2		50
	60歳代	4	41	28		3			76
	70歳代以上	3	22	14		1		1	41
小計		11	148	106	1	13	8	1	288
総計		24	211	188	3	17	13	6	462

問8-⑧



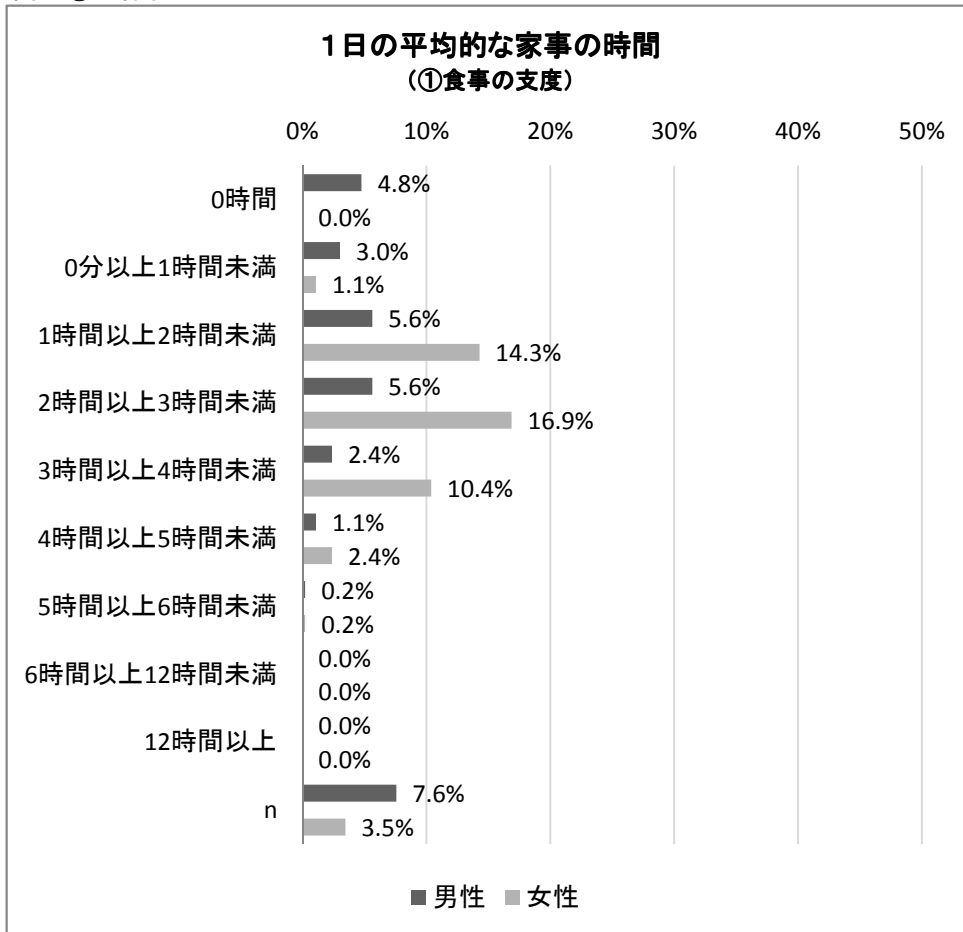
性別	年齢	望ましいと思う家事の分担							総計
		夫が中心	夫と妻が同程度	妻が中心	夫婦以外の家族	家族全員	わからない	無回答	
男性	20歳代	2	4			6	6		18
	30歳代	1	5	2		4	5	1	18
	40歳代	1	14			6	2		23
	50歳代	3	10			4	4	1	22
	60歳代	4	18	8		8	7	1	46
	70歳代以上	10	26	2		2	4	3	47
小計		21	77	12	0	30	28	6	174
女性	20歳代	1	9		1	9	7		27
	30歳代	2	14			16	6		38
	40歳代	3	23	3	1	22	4		56
	50歳代	4	20	2		14	10		50
	60歳代	7	41	5		15	7	1	76
	70歳代以上	4	21	4		8	2	2	41
小計		21	128	14	2	84	36	3	288
総計		42	205	26	2	114	64	9	462

問9-①

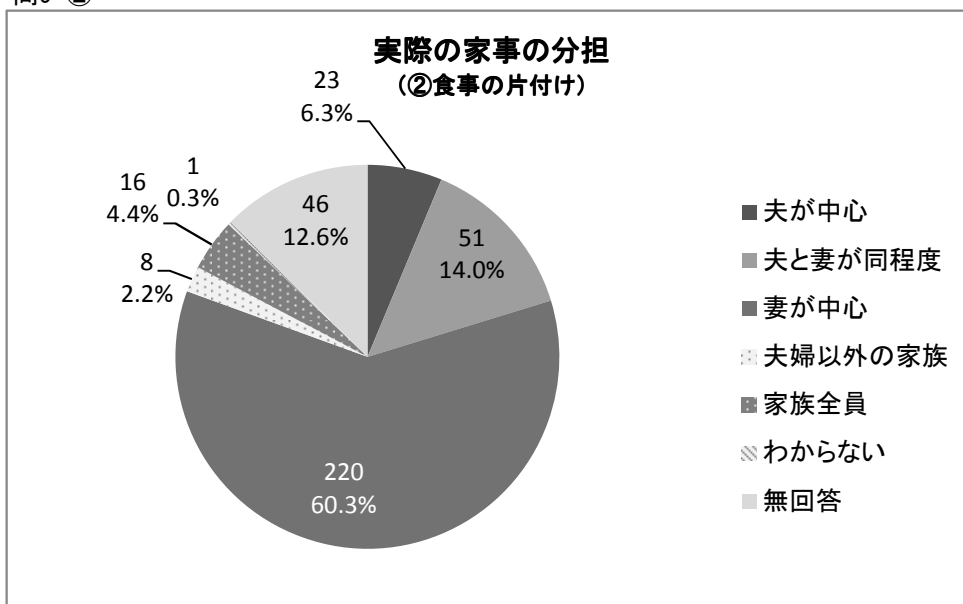


性別	年齢	夫が中心	夫と妻が同程度	妻が中心	夫婦以外の家族	家族全員	わからない	無回答	総計
男性	20歳代			2				1	3
	30歳代			13					13
	40歳代			17	2				19
	50歳代		3	12	1			2	18
	60歳代	3	4	26				9	42
	70歳代以上	2	7	23				13	45
小計		5	14	93	3	0	0	25	140
女性	20歳代		1	7					8
	30歳代	1	2	23	1			1	28
	40歳代			44	2	1			47
	50歳代		3	38	2	1		2	46
	60歳代	3	4	52	1			6	66
	70歳代以上	1	2	19				8	30
小計		5	12	183	6	2	0	17	225
総計		10	26	276	9	2	0	42	365

問9-①(時間)

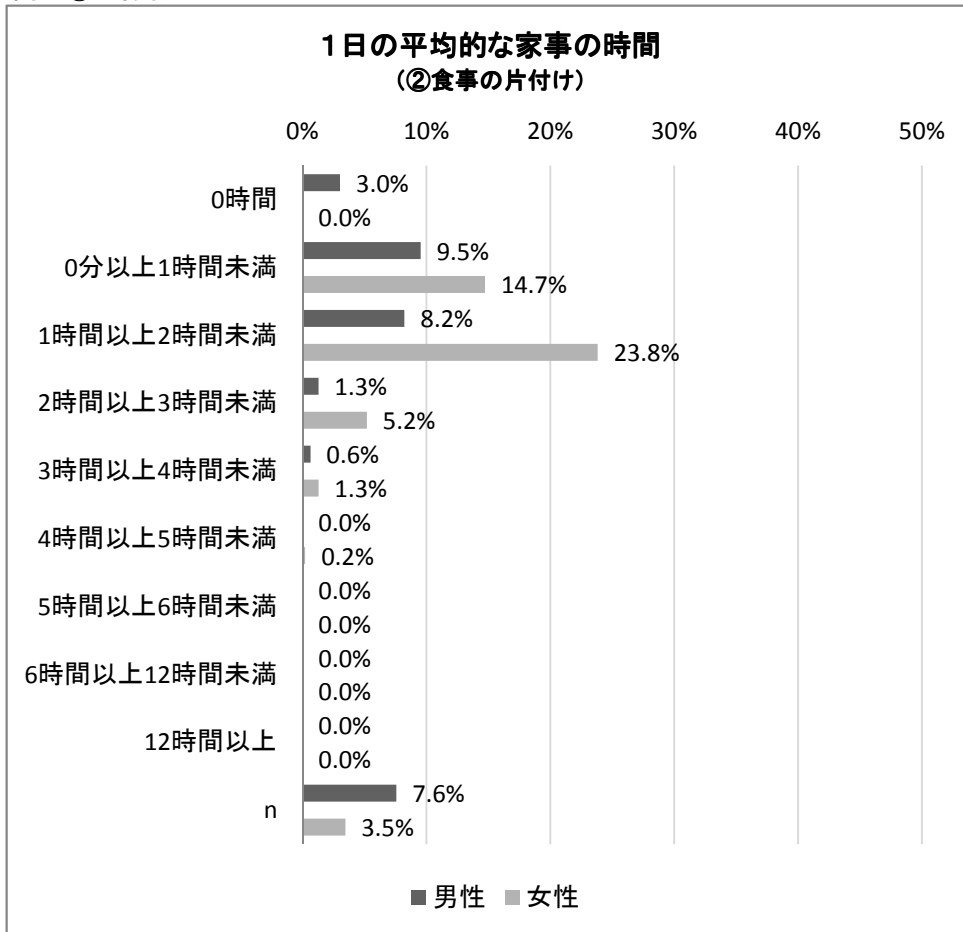


問9-②

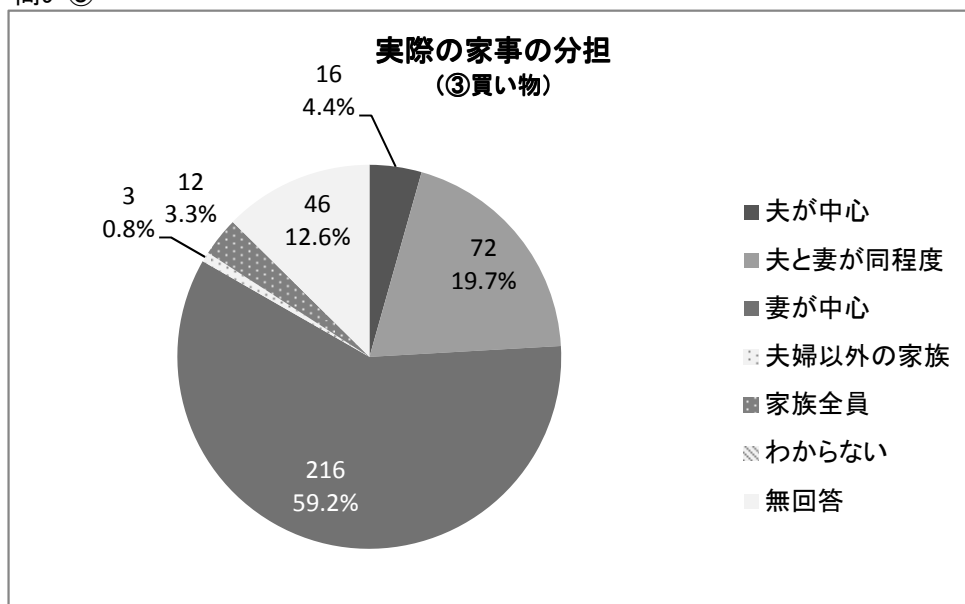


性別	年齢	分担タイプ							総計	
		夫が中心	夫と妻が同程度	妻が中心	夫婦以外の家族	家族全員	わからない	無回答		
男性	20歳代			1	1				1	3
	30歳代			1	12					13
	40歳代	1	5	10	2	1				19
	50歳代	3	3	8	1	1		2		18
	60歳代	3	6	20		3	1	9		42
	70歳代以上	4	13	12		2		14		45
小計		11	29	63	3	7	1	26	140	
女性	20歳代	1	2	5						8
	30歳代	2	2	22	1			1		28
	40歳代	1	6	34	1	5				47
	50歳代		2	37	2	2		3		46
	60歳代	6	7	43	1	2		7		66
	70歳代以上	2	3	16				9		30
小計		12	22	157	5	9	0	20	225	
総計		23	51	220	8	16	1	46	365	

問9-②(時間)

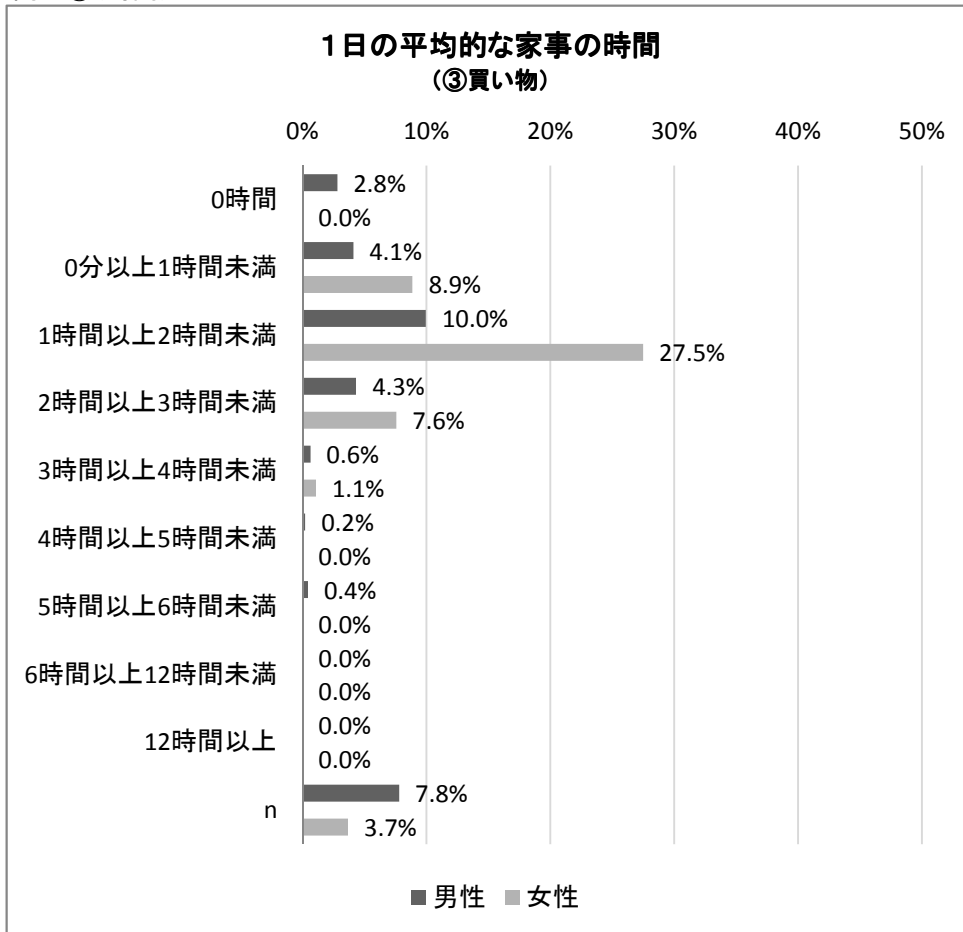


問9-③

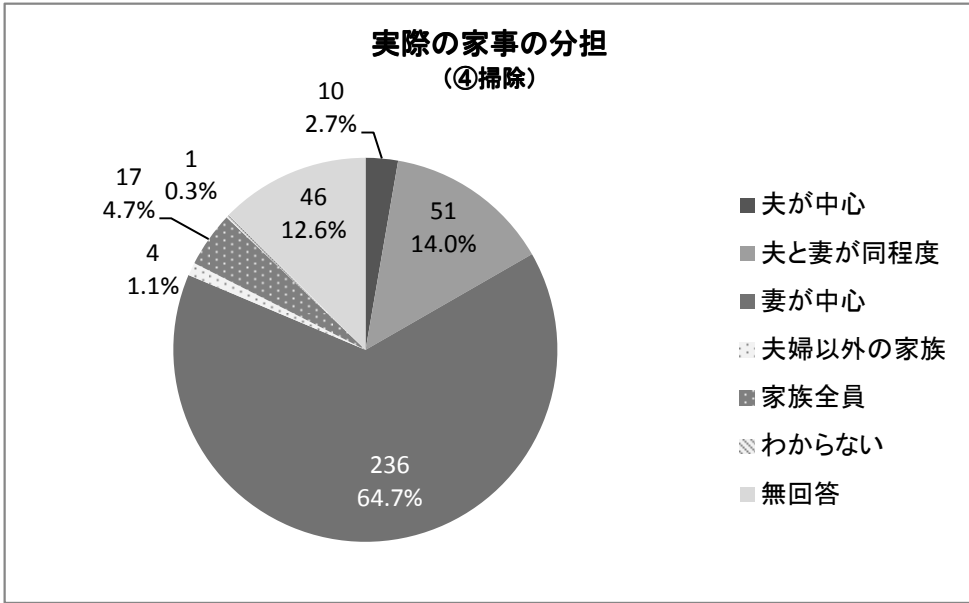


性別	年齢	夫が中心	夫と妻が同程度	妻が中心	夫婦以外の家族	家族全員	わからない	無回答	総計
男性	20歳代			2				1	3
	30歳代		2	9		2			13
	40歳代		3	15	1				19
	50歳代		4	9		2		3	18
	60歳代	3	12	17				10	42
	70歳代以上	3	11	17				14	45
小計		6	32	69	1	4	0	28	140
女性	20歳代		5	3					8
	30歳代		7	19		1		1	28
	40歳代		3	41	1	2			47
	50歳代	1	5	34	1	3		2	46
	60歳代	7	17	35		1		6	66
	70歳代以上	2	3	15		1		9	30
小計		10	40	147	2	8	0	18	225
総計		16	72	216	3	12	0	46	365

問9-③(時間)

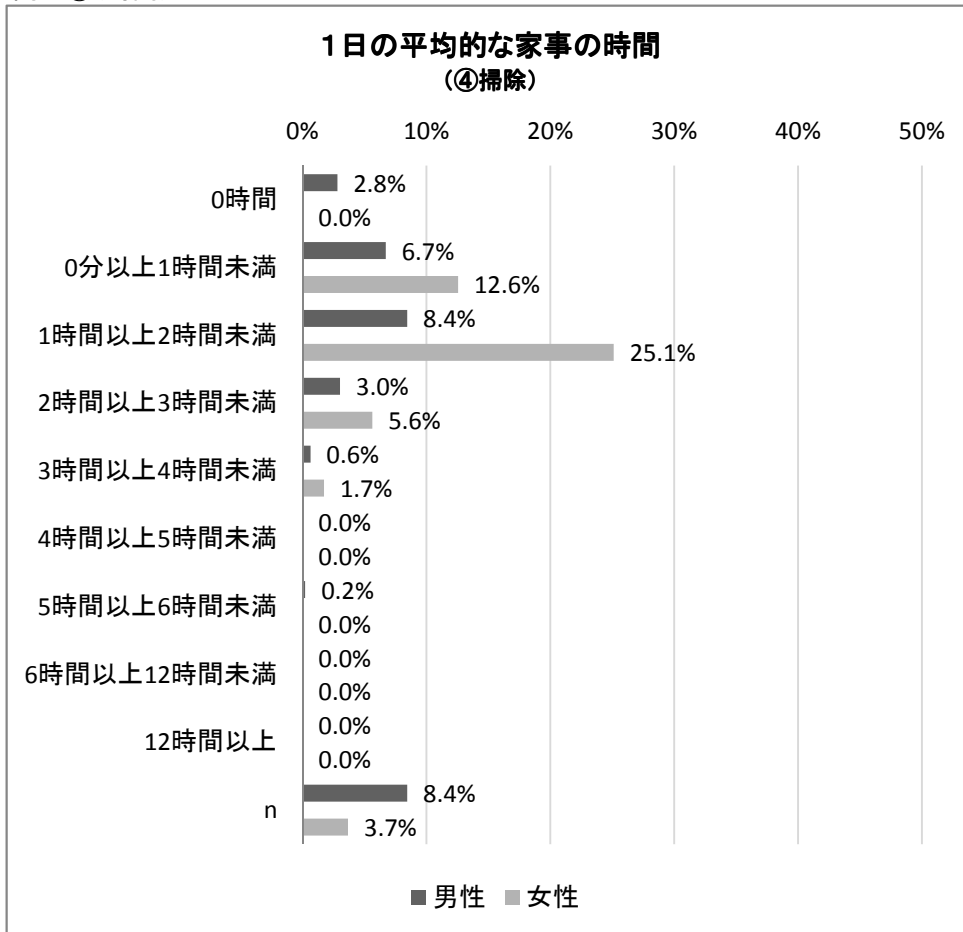


問9-④

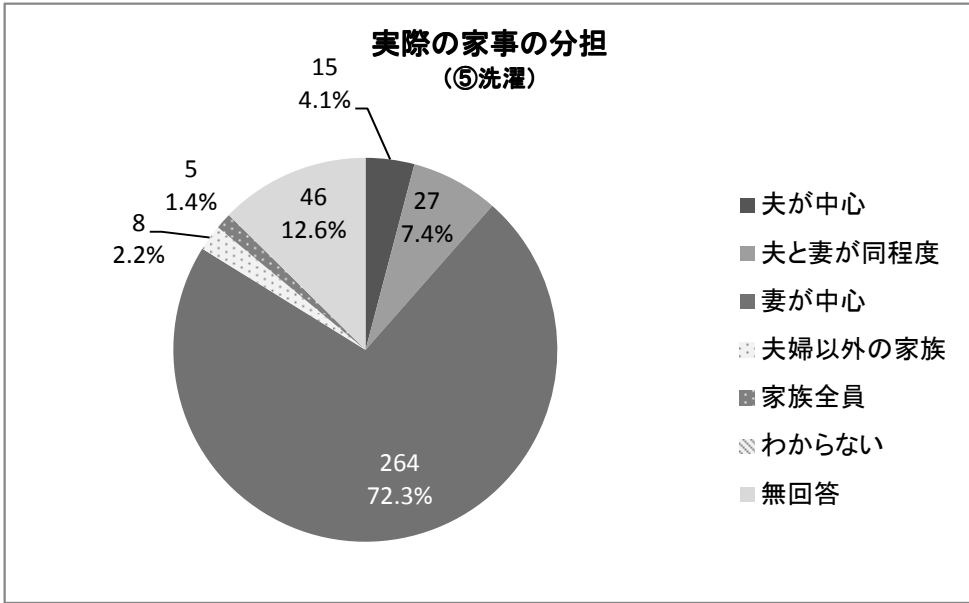


性別	年齢	家事の分担							総計
		夫が中心	夫と妻が同程度	妻が中心	夫婦以外の家族	家族全員	わからない	無回答	
男性	20歳代			2				1	3
	30歳代		1	12					13
	40歳代	1	2	13	1	2			19
	50歳代		2	11		1	1	3	18
	60歳代	3	4	23		2		10	42
	70歳代以上	2	8	17	1	3		14	45
小計		6	17	78	2	8	1	28	140
女性	20歳代		3	5					8
	30歳代		5	21		1		1	28
	40歳代	1	5	38	1	2			47
	50歳代		2	37	1	4		2	46
	60歳代		17	41		2		6	66
	70歳代以上	3	2	16				9	30
小計		4	34	158	2	9	0	18	225
総計		10	51	236	4	17	1	46	365

問9-④(時間)

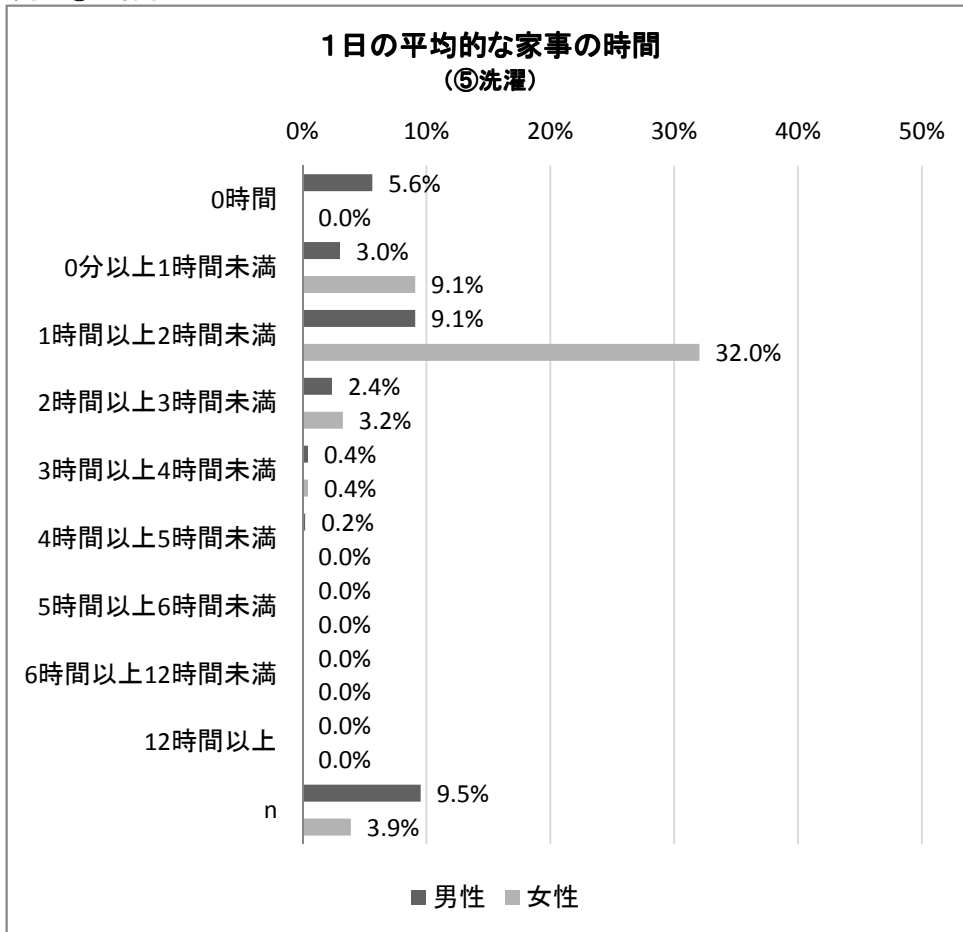


問9-⑤

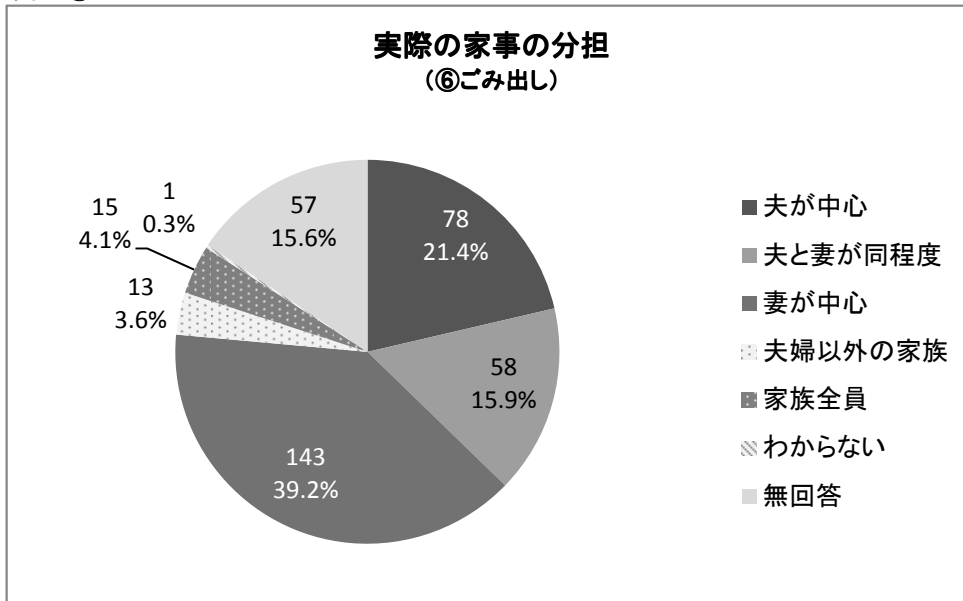


性別	年齢	家事の分担							総計	
		夫が中心	夫と妻が同程度	妻が中心	夫婦以外の家族	家族全員	わからない	無回答		
男性	20歳代			1	1				1	3
	30歳代					13				13
	40歳代	2	1	14	2					19
	50歳代	1	1	11	1	1		3		18
	60歳代	1	3	28				10		42
	70歳代以上	2	4	22	1	2		14		45
小計		6	10	89	4	3	0	28		140
女性	20歳代	1	2	5						8
	30歳代	1		25	1			1		28
	40歳代		4	42	1					47
	50歳代		2	39	1	2		2		46
	60歳代	3	4	51	1			7		66
	70歳代以上	4	5	13				8		30
小計		9	17	175	4	2	0	18		225
総計		15	27	264	8	5	0	46		365

問9-⑤(時間)

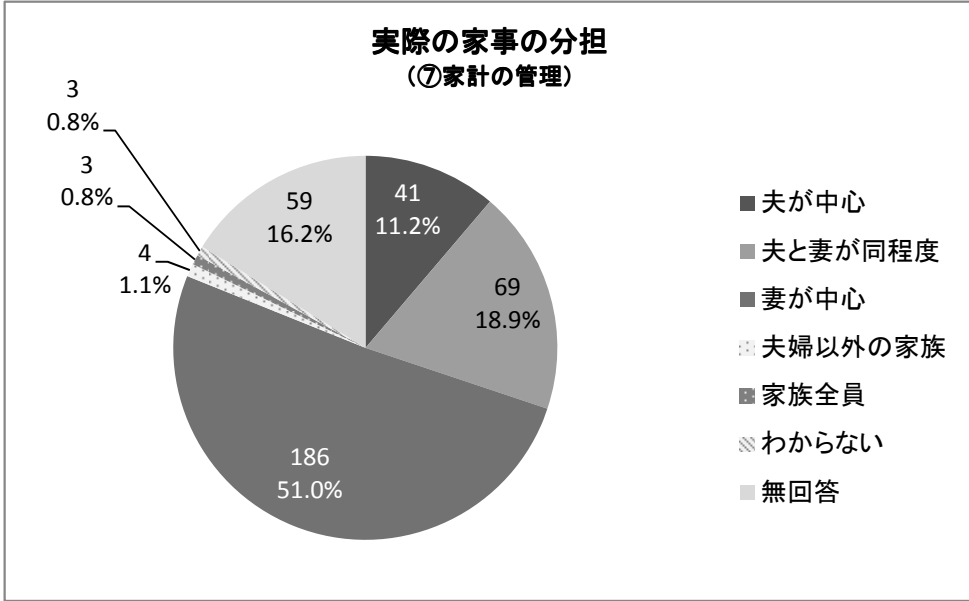


問9-⑥



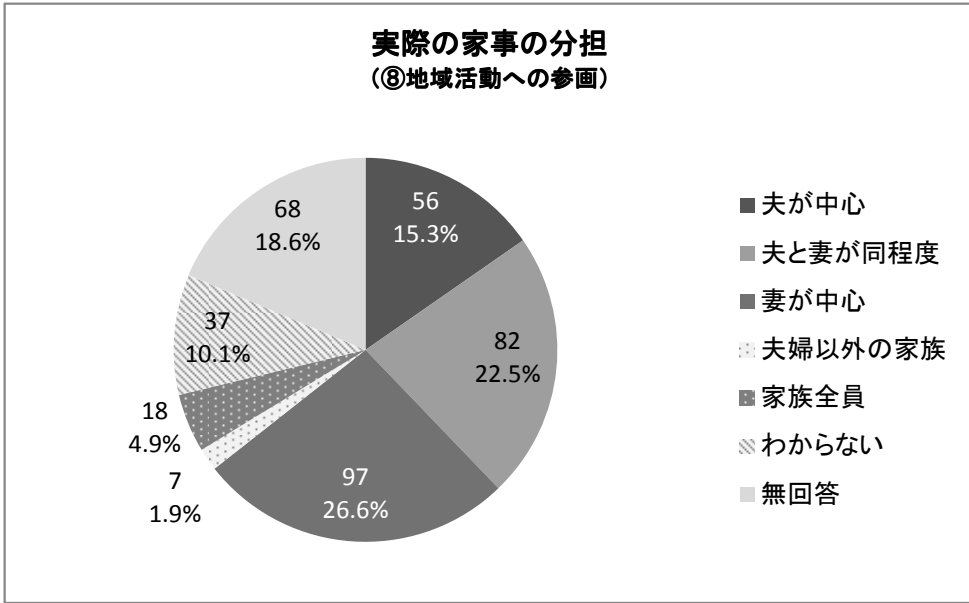
性別	年齢	家事の分担							総計	
		夫が中心	夫と妻が同程度	妻が中心	夫婦以外の家族	家族全員	わからない	無回答		
男性	20歳代			1	1				1	3
	30歳代	5	3	5						13
	40歳代	5	7	5	1	1				19
	50歳代	2	6	5	1			4		18
	60歳代	8	7	14		1	1	11		42
	70歳代以上	8	8	10	2	2		15		45
小計		28	32	40	4	4	1	31	140	
女性	20歳代	4	2	1				1		8
	30歳代	6	7	11	1	2		1		28
	40歳代	10	4	20	7	5		1		47
	50歳代	9	4	26	1	3		3		46
	60歳代	12	8	35		1		10		66
	70歳代以上	9	1	10				10		30
小計		50	26	103	9	11	0	26	225	
総計		78	58	143	13	15	1	57	365	

問9-⑦



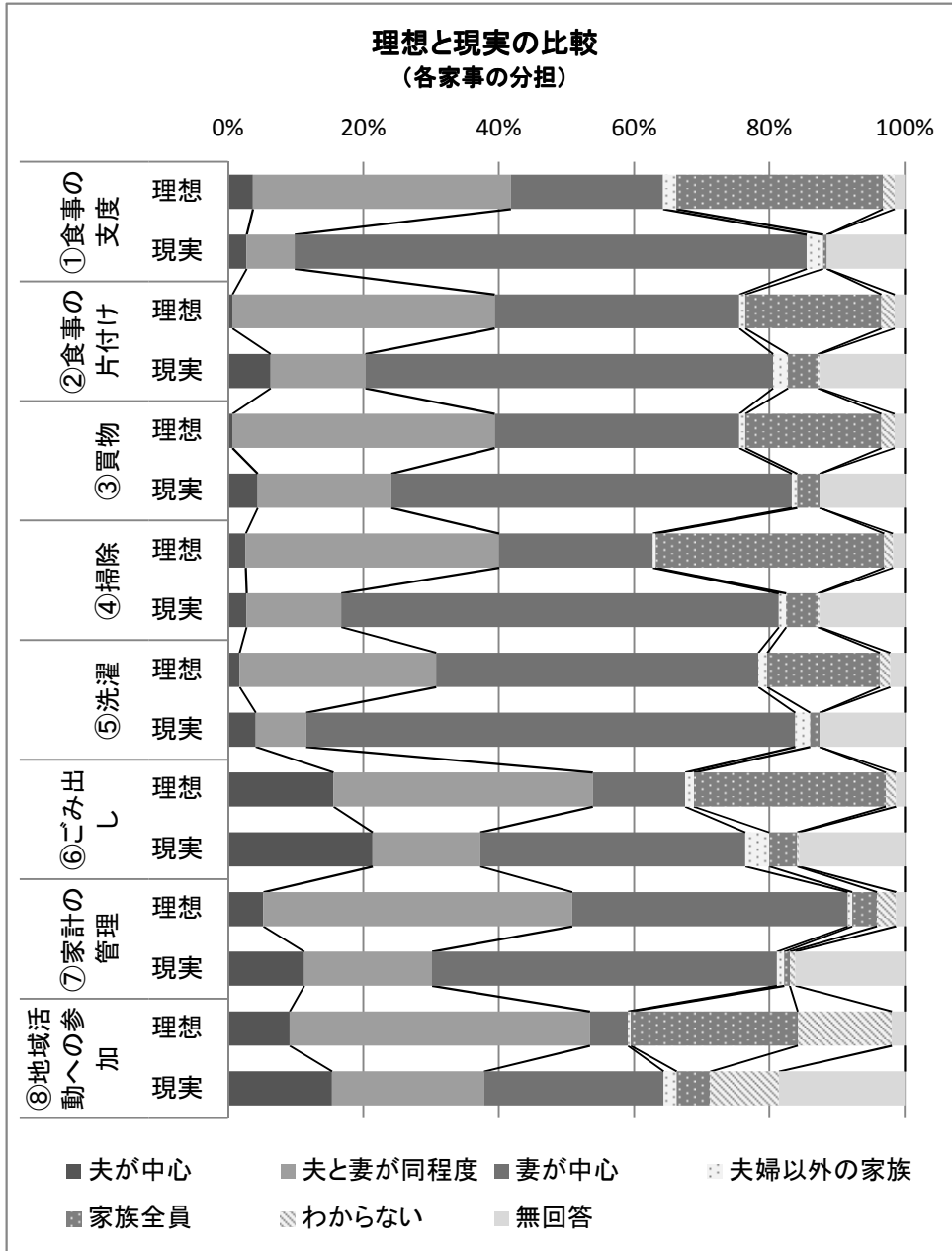
性別	年齢	家事の分担							総計	
		夫が中心	夫と妻が同程度	妻が中心	夫婦以外の家族	家族全員	わからない	無回答		
男性	20歳代			1				1	1	3
	30歳代	1	5	7						13
	40歳代	4	3	11		1				19
	50歳代		4	9	1				4	18
	60歳代	4	8	18				1	11	42
	70歳代以上	9	5	15		1			15	45
小計		18	26	60	1	2	2	31	140	
女性	20歳代			1	5			1	1	8
	30歳代	4	4	18					2	28
	40歳代	6	10	28	1				2	47
	50歳代	4	9	29	1				3	46
	60歳代	5	16	34	1				10	66
	70歳代以上	4	3	12		1			10	30
小計		23	43	126	3	1	1	28	225	
総計		41	69	186	4	3	3	59	365	

問9-⑧

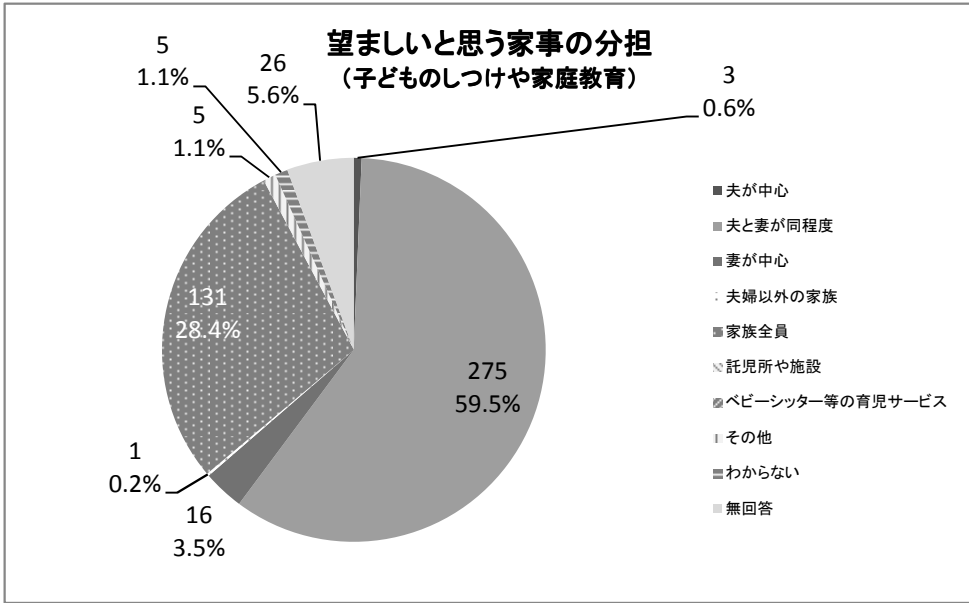


性別	年齢	分担方法							総計	
		夫が中心	夫と妻が同程度	妻が中心	夫婦以外の家族	家族全員	わからない	無回答		
男性	20歳代			1				1	1	3
	30歳代	1		5				6		13
	40歳代	3		8	4	2	1	1		19
	50歳代	3		6	4			1	4	18
	60歳代	7		8	11		1	3	12	42
	70歳代以上	10		10	5			2	18	45
小計		24	38	24	2	3	14	35		140
女性	20歳代			2				5	1	8
	30歳代	3		3	10			7	3	28
	40歳代	4		10	20	4	4	3	2	47
	50歳代	9		7	17	1	4	5	3	46
	60歳代	12		15	21		3	2	13	66
	70歳代以上	4		7	5		2	1	11	30
小計		32	44	73	5	15	23	33		225
総計		56	82	97	7	18	37	68		365

問8-①～⑧、問9-①～⑧



問10

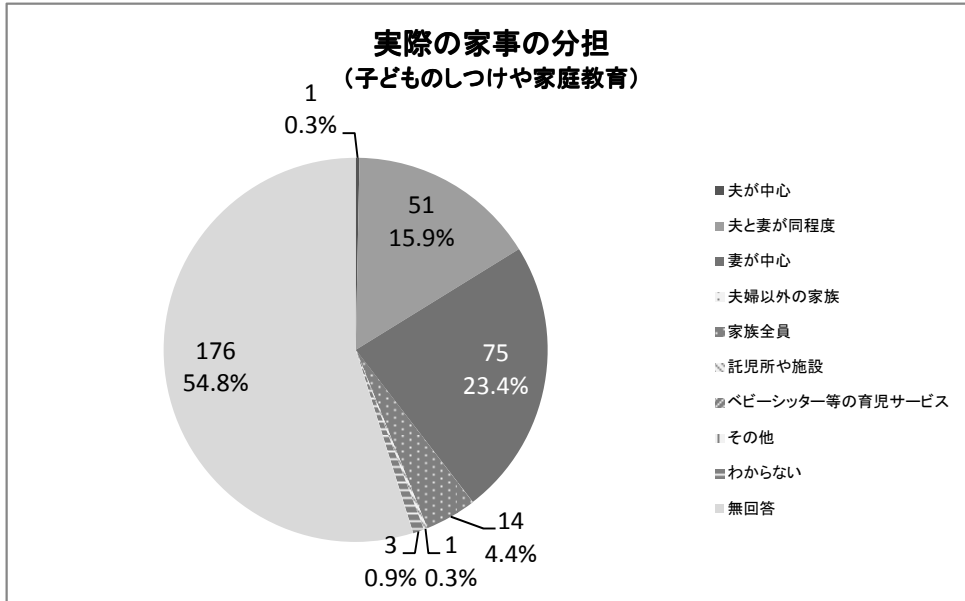


性別	年齢	夫が中心	夫と妻が同程度	妻が中心	夫婦以外の家族	家族全員	託児所や施設	ベビーシッター等の育児サービス	その他	わからない	無回答	総計
男性	20歳代		5	1		11			1			18
	30歳代		11	1		3					3	18
	40歳代		13			9					1	23
	50歳代	1	10			9				2		22
	60歳代		31	2		12					1	46
	70歳代以上	2	23	8	1	7			2	2	2	47
	小計		3	93	12	1	51	0	0	3	4	7
女性	20歳代		10			12					5	27
	30歳代		26			11					1	38
	40歳代		32	4		14			1		5	56
	50歳代		36			12					2	50
	60歳代		53			18			1		4	76
	70歳代以上		25			13				1	2	41
	小計			182	4	0	80	0	0	2	1	19
総計		3	275	16	1	131	0	0	5	5	26	462

問10(その他)

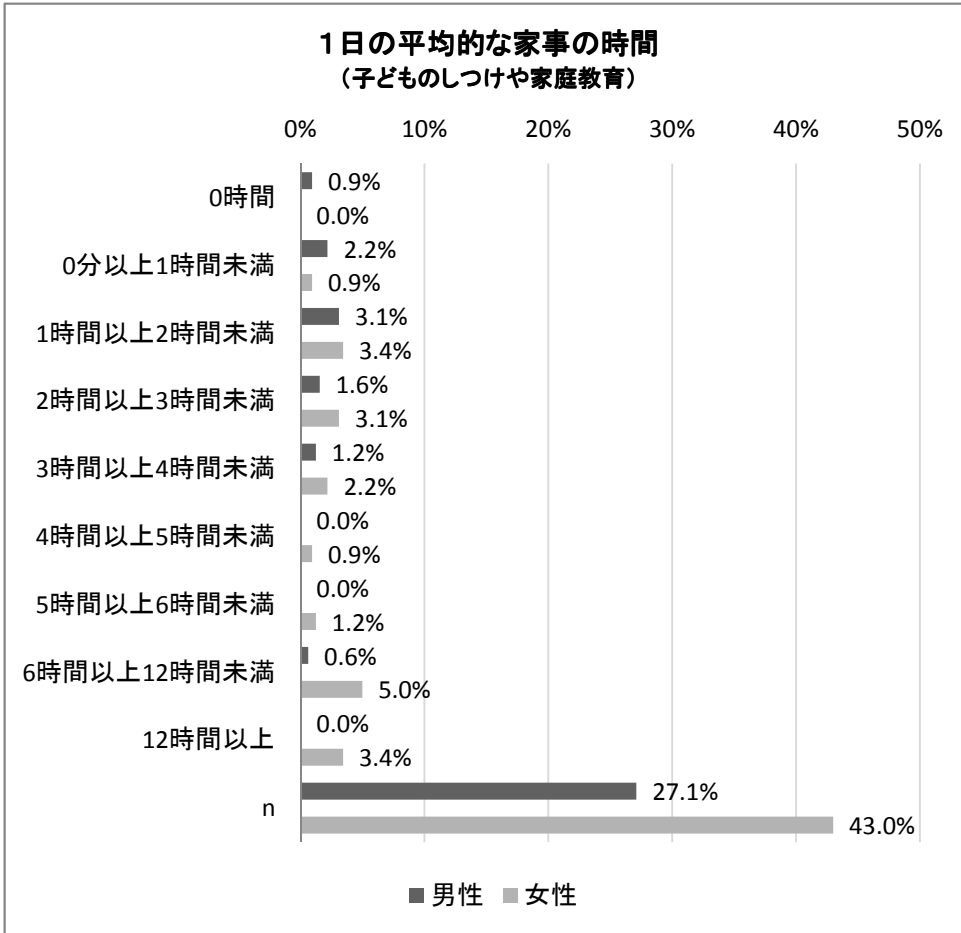
- ・その家庭によって異なる。
- ・夫と妻が中心となって家族全員で担当する。
- ・地域・社会全員。
- ・家族はもとより、保育士、教師、いろんな人が関わるとよいと思う。
- ・無回答:1件

問11

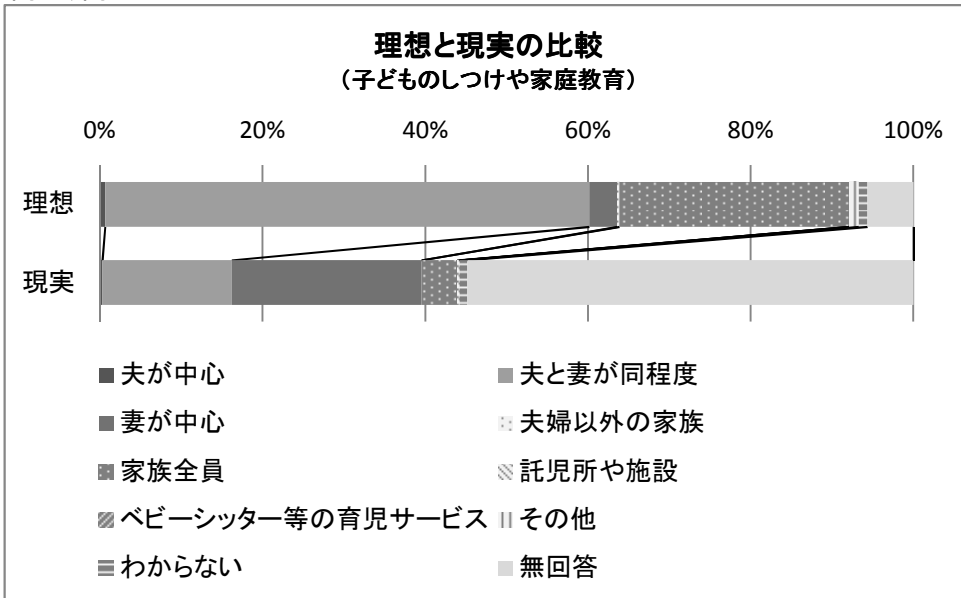


性別	年齢	夫が中心	夫と妻が同程度	妻が中心	夫婦以外の家族	家族全員	託児所や施設	ベビーシッター等の育児サービス	その他	わからない	無回答	総計
男性	20歳代											
	30歳代			5	6	1						12
	40歳代			5	7	2					2	16
	50歳代	1		4	3	2					6	16
	60歳代			5	4	1					26	36
	70歳代以上			4	1					1	32	38
小計		1	23	21	0	6	0	0	0	1	66	118
女性	20歳代			1	3	1						5
	30歳代			6	13	1				1	1	22
	40歳代			14	22	2					5	43
	50歳代			4	10	2	1				24	41
	60歳代			2	4	1				1	56	64
	70歳代以上			1	2	1					24	28
小計			28	54	0	8	1	0	0	2	110	203
総計		1	51	75	0	14	1	0	0	3	176	321

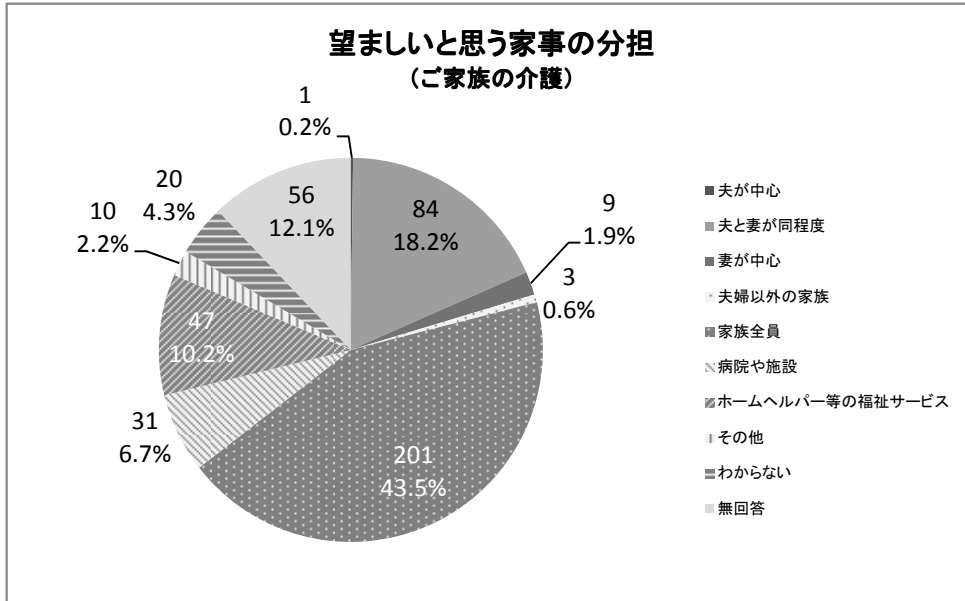
問11(時間)



問10、問11



問12

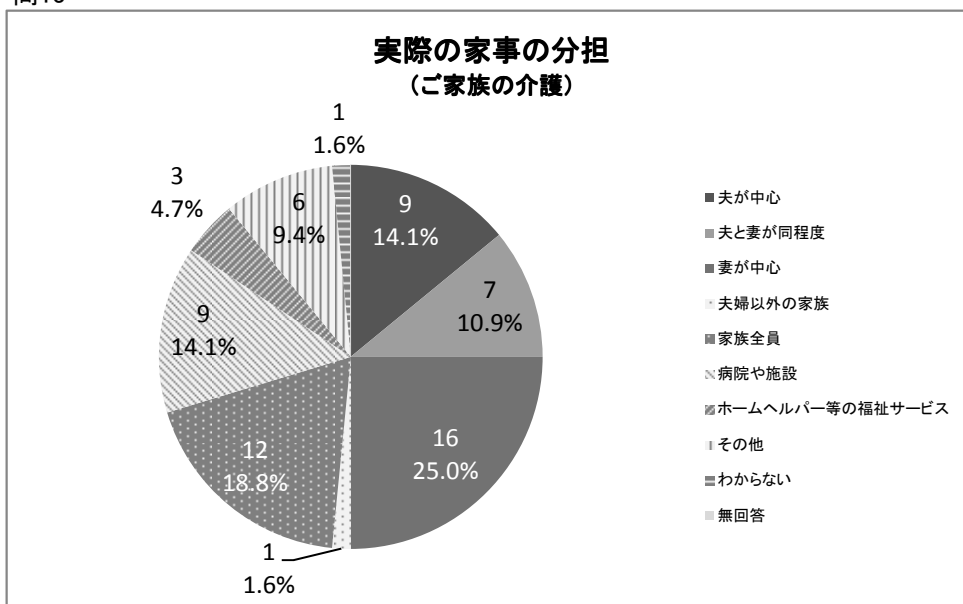


性別	年齢	夫が中心	夫と妻が同程度	妻が中心	夫婦以外の家族	家族全員	病院や施設	福祉サービス等のホームヘルパー等の	その他	わからない	無回答	総計
男性	20歳代			1		12	2		1		2	18
	30歳代			2		6		3	1	4	2	18
	40歳代			5		11	1	3		1	2	23
	50歳代			6		8	2	1	1	2	2	22
	60歳代	1	11	1		15	4	5	1	1	7	46
	70歳代以上		15	3	1	14	4	2	1	2	5	47
小計		1	40	4	1	66	13	14	5	10	20	174
女性	20歳代			3		13	3	3		1	4	27
	30歳代			8	1	16	2	4		3	4	38
	40歳代			6	1	29	2	8	1	3	6	56
	50歳代			8	1	22	2	5	1	3	6	50
	60歳代			11		38	5	9	3		10	76
	70歳代以上			8	2	17	4	4			6	41
小計			44	5	2	135	18	33	5	10	36	288
総計		1	84	9	3	201	31	47	10	20	56	462

問12(その他)

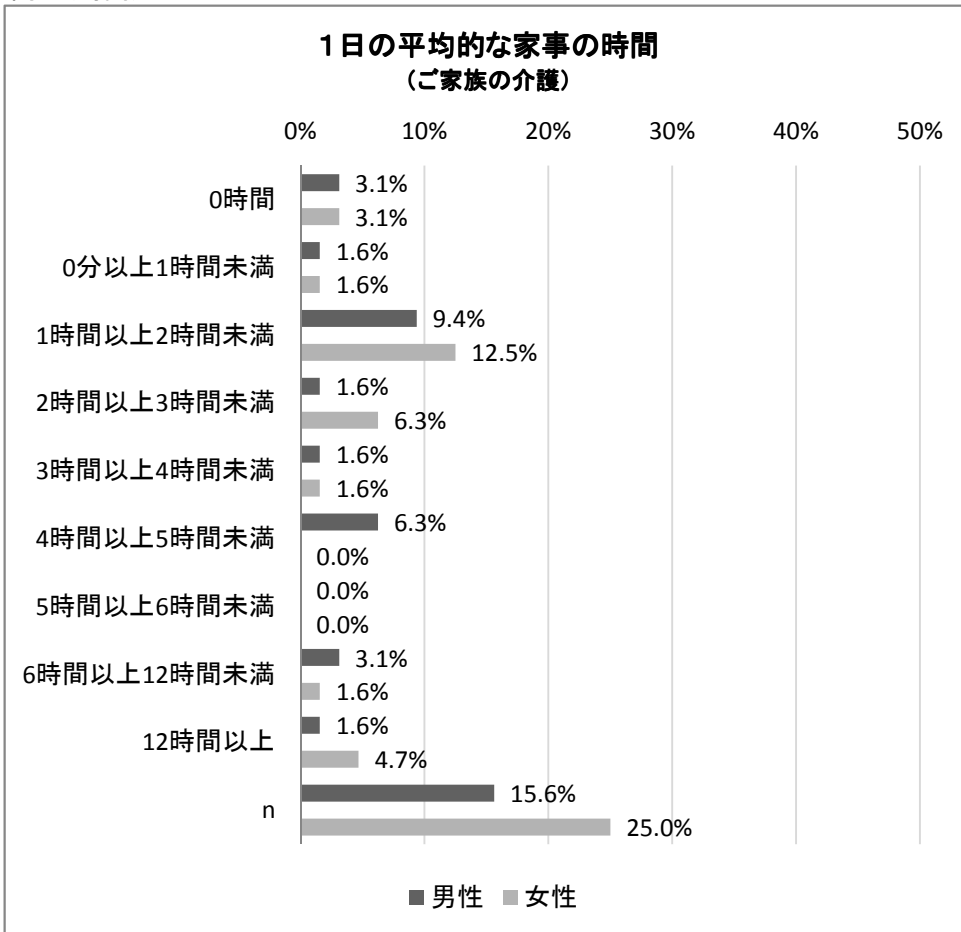
- ・家族と福祉サービス: 3件
- ・介護の程度や状況による: 5件
- ・夫と妻が中心となって家族全員で担当する。
- ・地域・社会全員

問13

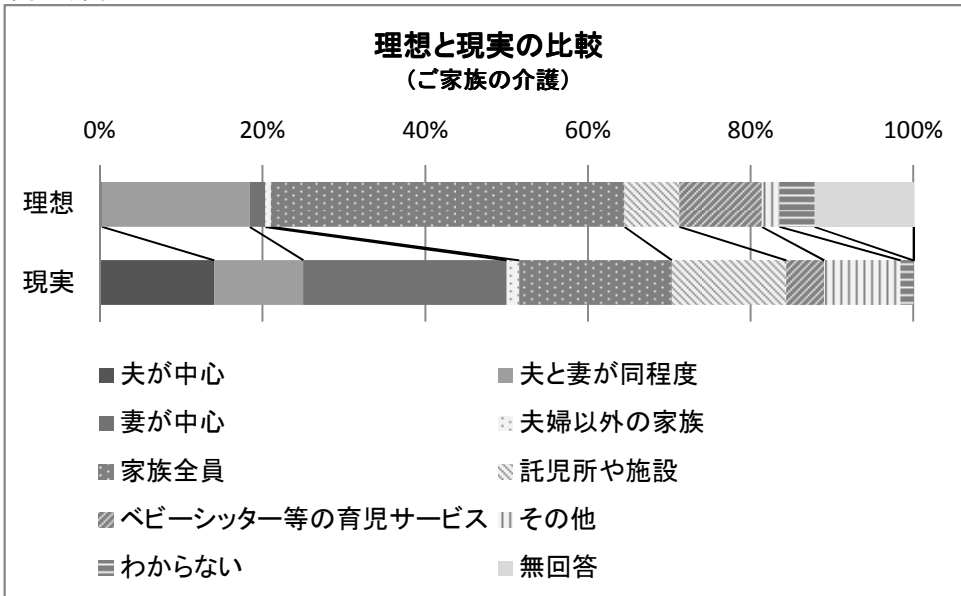


性別	年齢	夫が中心	夫と妻が同程度	妻が中心	夫婦以外の家族	家族全員	病院や施設	ホームヘルパー等の福祉サービス	その他	わからない	無回答	総計
男性	20歳代								2			2
	30歳代											4
	40歳代	2				1	1					5
	50歳代		2	1		1	1					9
	60歳代			3		2	2	1	1			8
	70歳代以上	3	2	3								8
小計		5	4	7	0	4	4	1	3	0	0	28
女性	20歳代			1		1						2
	30歳代			1			1		2			4
	40歳代			1		3	2		1			7
	50歳代	1		2		3				1		7
	60歳代	2	3	4		1	2	2				14
	70歳代以上	1			1							2
小計		4	3	9	1	8	5	2	3	1	0	36
総計		9	7	16	1	12	9	3	6	1	0	64

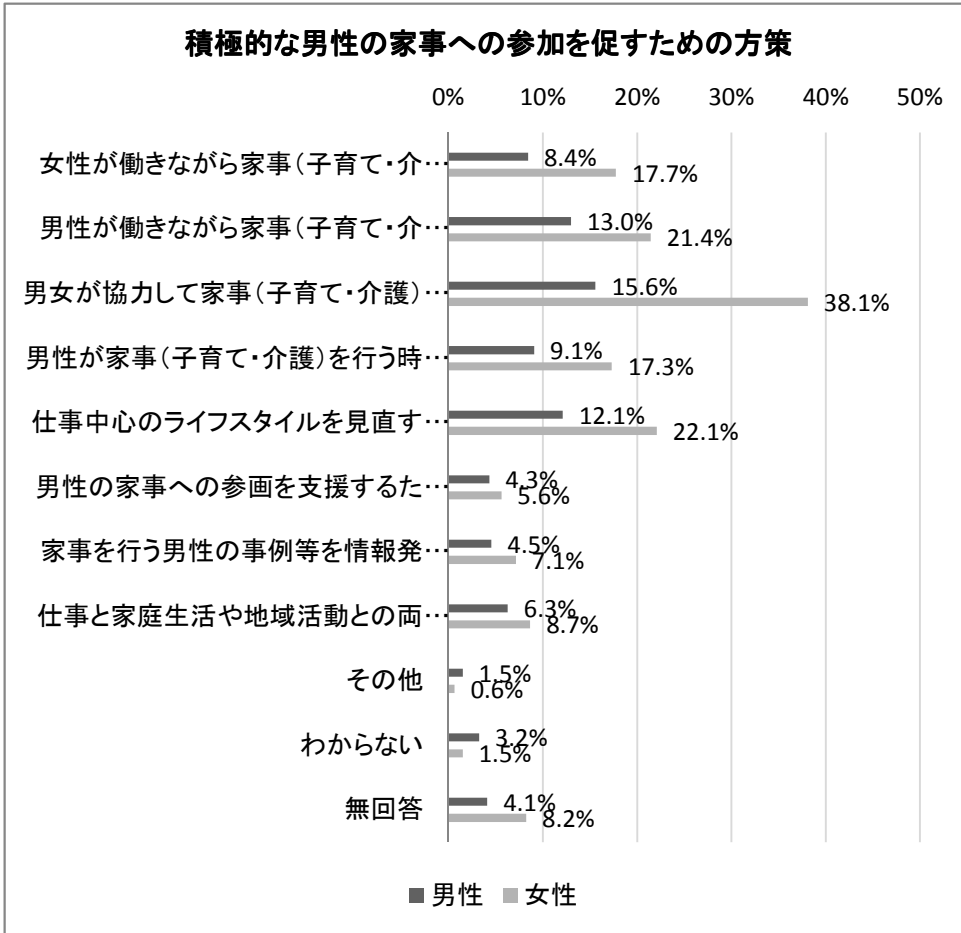
問13(時間)



問12、問13



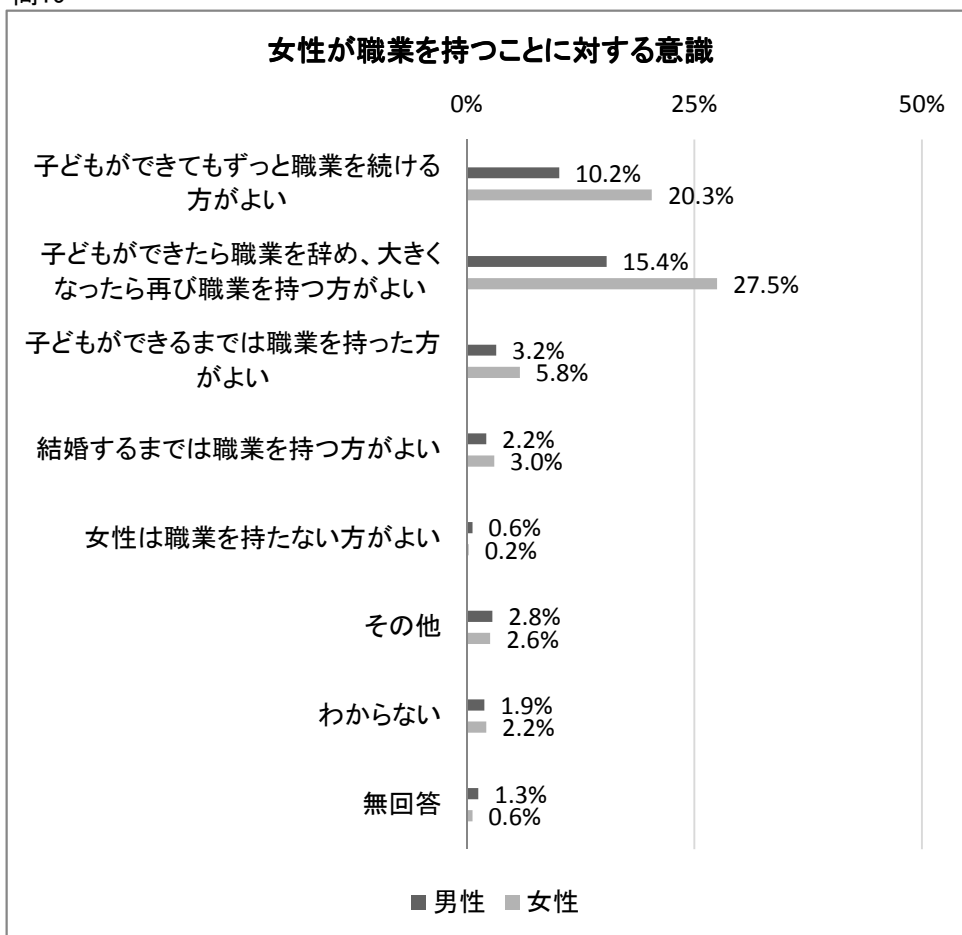
問14



問14(その他)

- ・夫婦の思いやりやコミュニケーション:2件
- ・家庭でも「助け合う」ことの理解を図る。
- ・社会システムを構築するべき。
- ・職住接近であること。
- ・環境ではなく自分ができる行動。
- ・自覚。
- ・家庭の事情による。
- ・無回答:2件

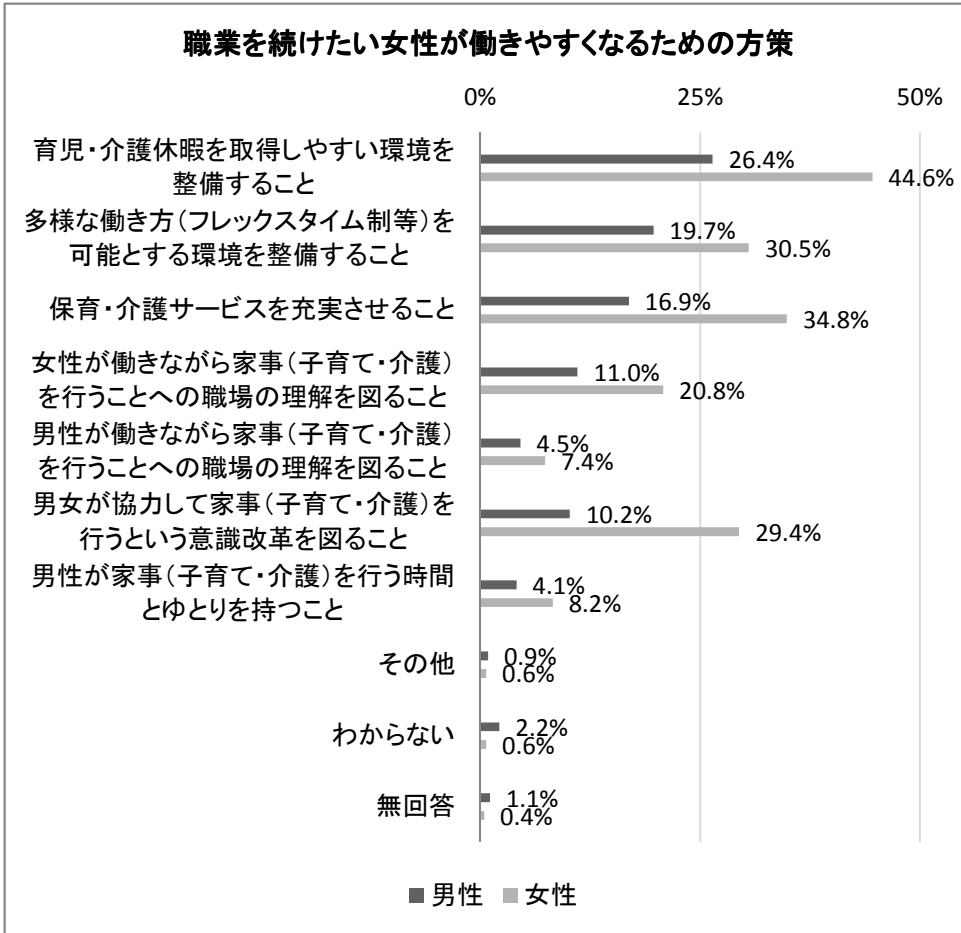
問15



問15(その他)

- ・本人の意志、希望により判断すべき:10件
- ・家庭の事情や経済状況によって判断すべき:4件
- ・個々の能力による。
- ・子どもができて子育てと両立できる範囲で仕事を続ければよいと思う。
- ・「よい」と判断できない。
- ・無回答:10件

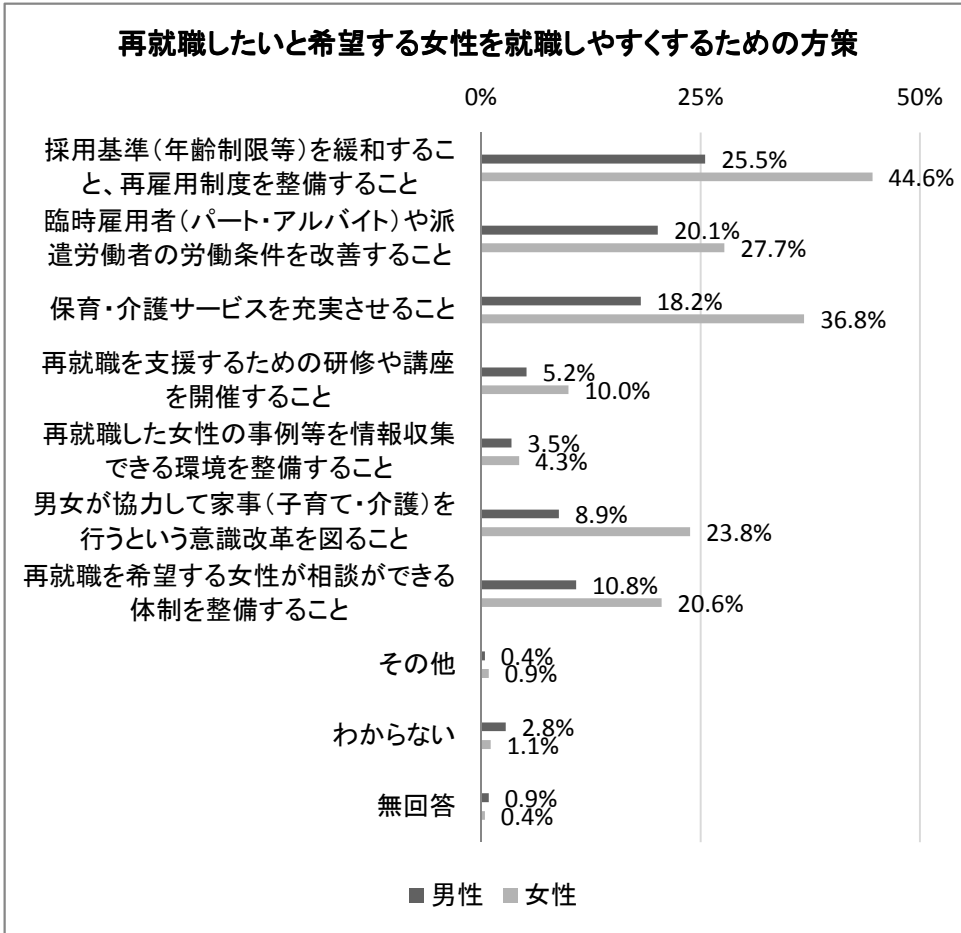
問16



問16(その他)

- ・育児や介護をする家への支援。
- ・家庭他周囲の協力を得る。
- ・子どもがとり残される時間をつくらない対策。
- ・親子が同居できる環境づくり
- ・男女ともに定時に帰宅できる社会の実現
- ・無回答:2件

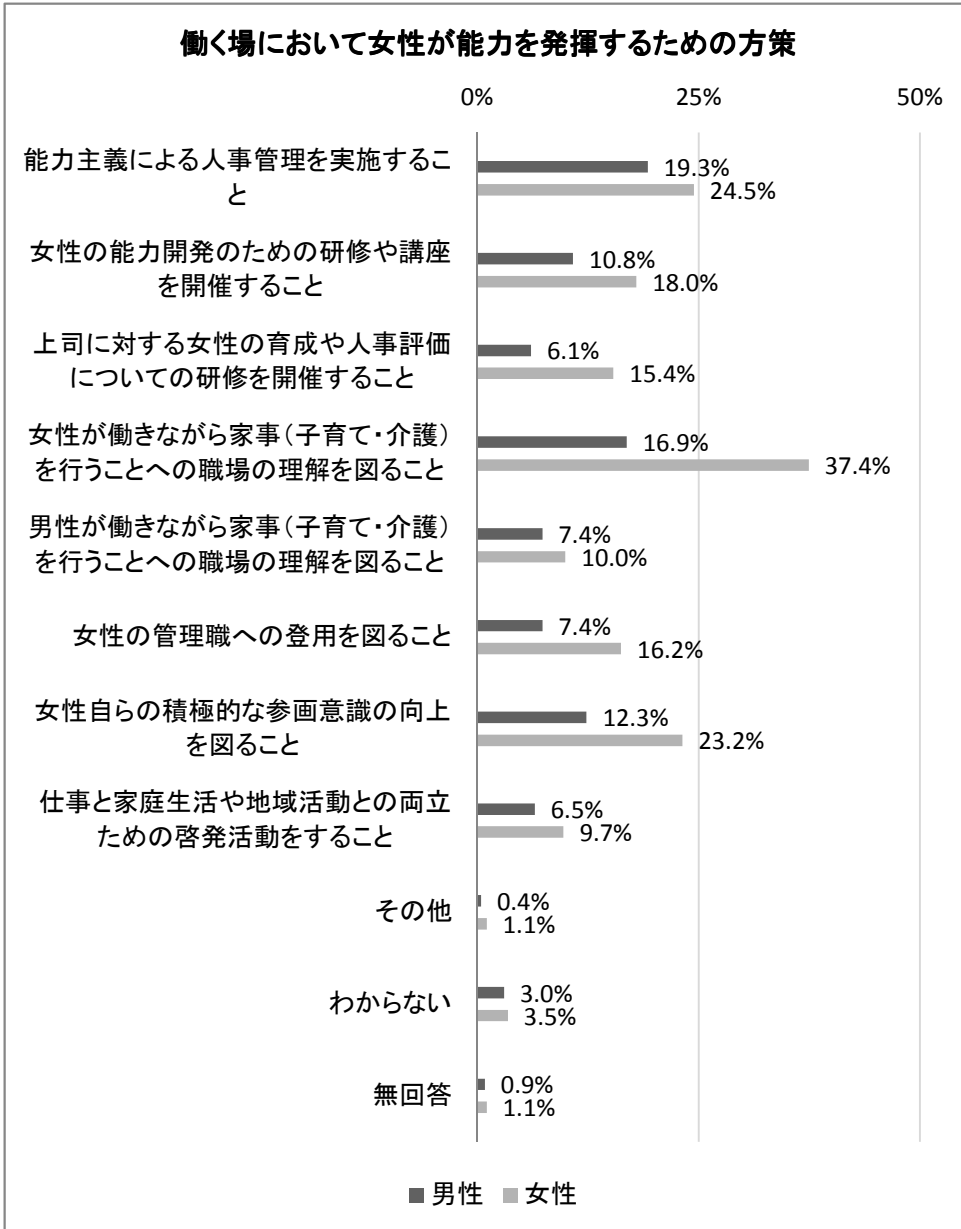
問17



問17(その他)

- ・職場と男性(特に夫)の意識改革を図ること。
- ・再就職できる特技を持つこと。
- ・行政が積極的に支援すること。
- ・無回答:3件

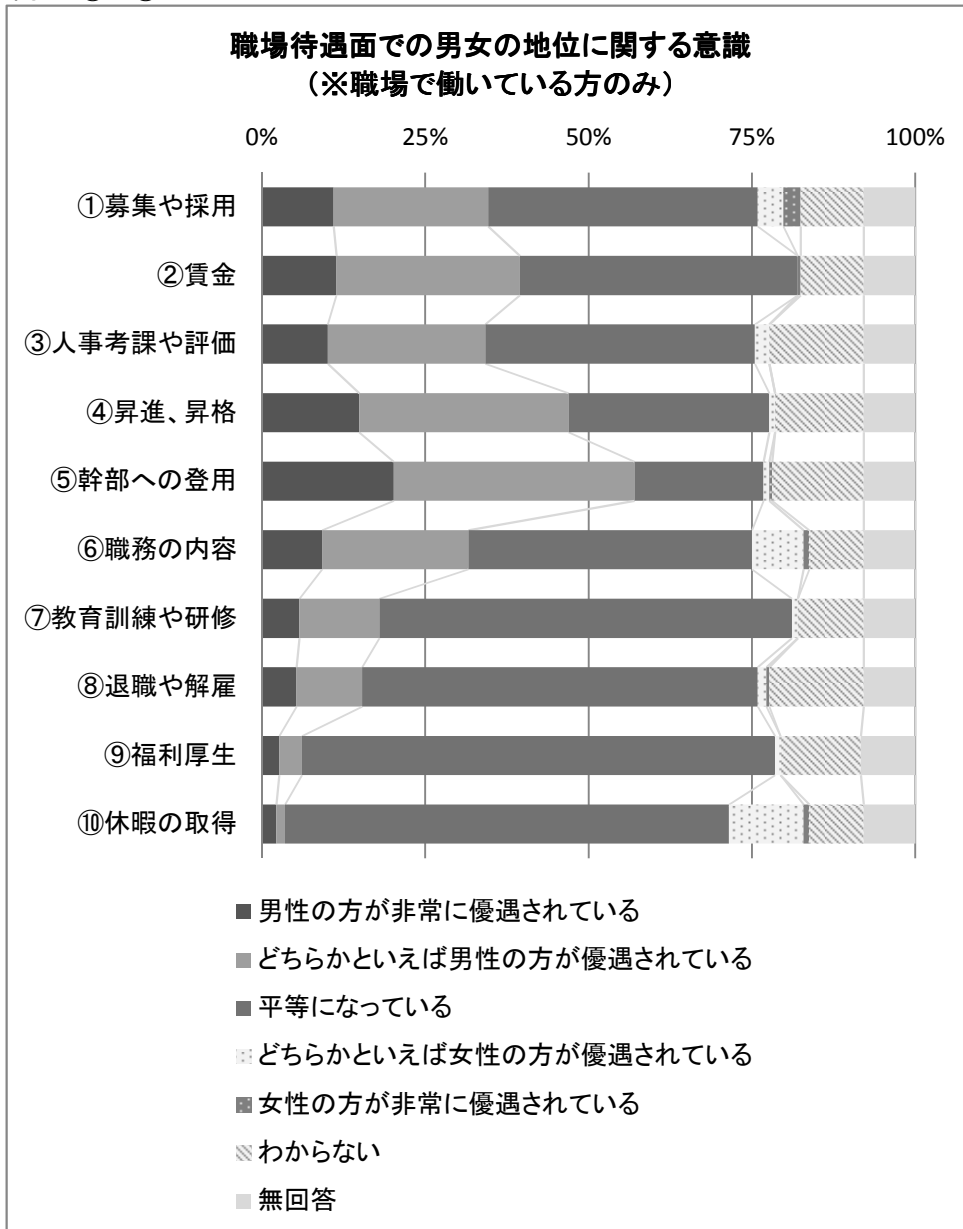
問18



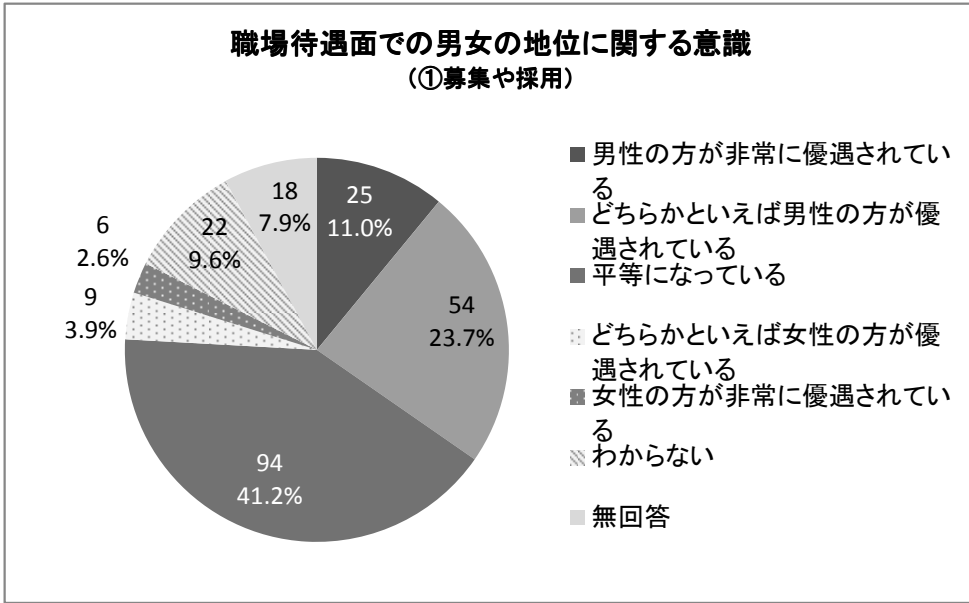
問18(その他)

・なし

問19-①～⑩

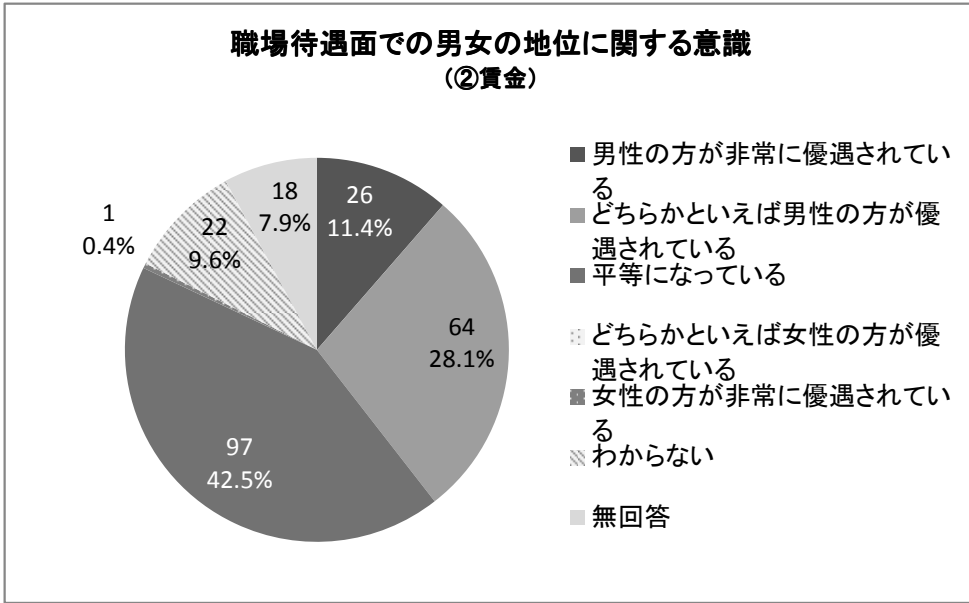


問19-①



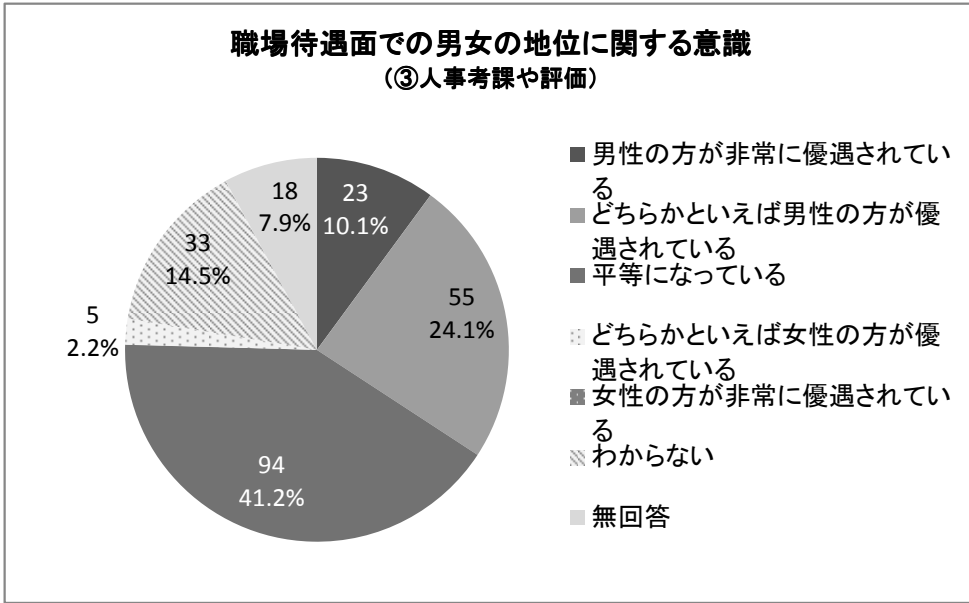
性別	年齢	優遇されている男性の方が非常に	優遇されている男性の方が	どちらかといえば	平等になっている	優遇されている女性の方が	どちらかといえば	優遇されている女性の方が非常に	わからない	無回答	総計
男性	20歳代	1			7	1			2	1	12
	30歳代	2	7		6				2	1	18
	40歳代	2	4		15				1		22
	50歳代	2	6		9						17
	60歳代	6	9		6				2	2	25
	70歳代以上	1	2		2					1	6
小計		14	28		45	1	0		7	5	100
女性	20歳代	3	3		6			1	4	1	18
	30歳代	1	6		10	1	1		3		22
	40歳代	4	6		16	3	1		2	2	34
	50歳代	2	6		14	3	2		3	4	34
	60歳代	1	5		3	1	1		3	6	20
	70歳代以上										0
小計		11	26		49	8	6		15	13	128
総計		25	54		94	9	6		22	18	228

問19-②



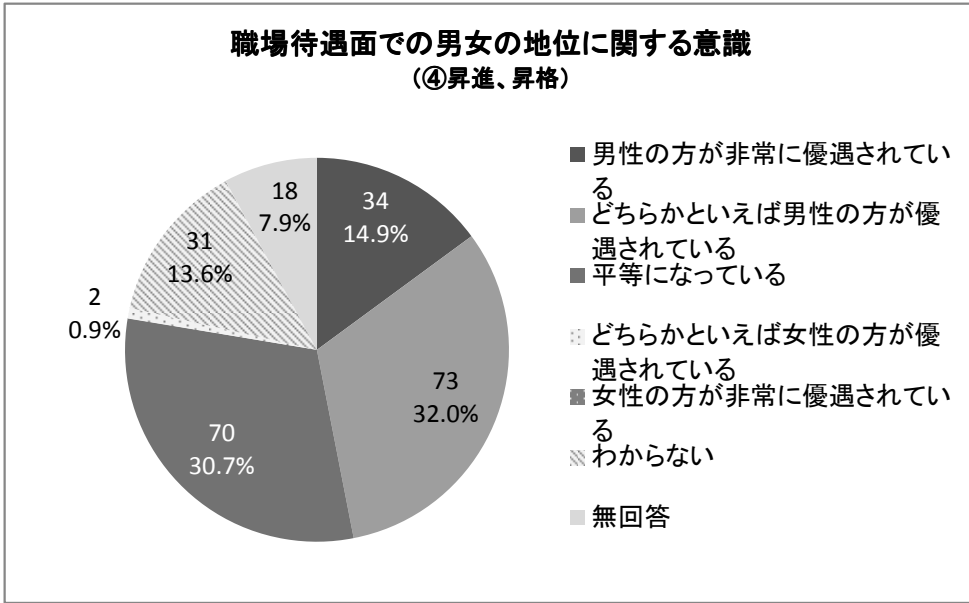
性別	年齢	優遇されている男性の方	優遇されている女性の方	どちらかといえば男性の方	平等になっている	どちらかといえば女性の方	優遇されている女性の方	わからない	無回答	総計
男性	20歳代			2	8			1	1	12
	30歳代			2	10			1	1	18
	40歳代			1	17			2		22
	50歳代			1	7					17
	60歳代			4	7			4	2	25
	70歳代以上				1				1	6
	小計		8	29	50	0	0	8	5	100
女性	20歳代	4	6		5			2	1	18
	30歳代	1	10		10			1		22
	40歳代	7	6		16			3	2	34
	50歳代	2	10		11			7	4	34
	60歳代	4	3		5		1	1	6	20
	70歳代以上									0
	小計		18	35	47	0	1	14	13	128
総計		26	64	97	0	1	22	18	228	

問19-③



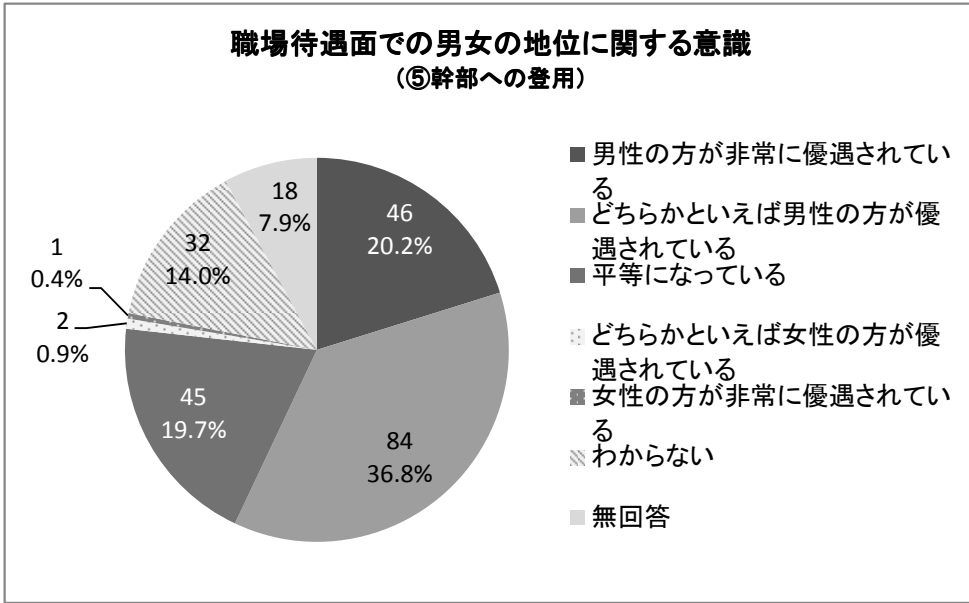
性別	年齢	優遇されている	男性の方が非常に優遇されている	どちらかといえば男性の方が優遇されている	平等になっている	女性の方が非常に優遇されている	どちらかといえば女性の方が優遇されている	わからない	無回答	総計
男性	20歳代	1	1	7				2	1	12
	30歳代	1	4	10		1		1	1	18
	40歳代	1	4	15		2				22
	50歳代	2	5	9				1		17
	60歳代	1	9	9				4	2	25
	70歳代以上	1	1	3					1	6
小計		7	24	53		3	0	8	5	100
女性	20歳代	2	5	5				5	1	18
	30歳代	1	8	10				3		22
	40歳代	6	10	12		1		3	2	34
	50歳代	3	6	10		1		10	4	34
	60歳代	4	2	4				4	6	20
	70歳代以上									0
小計		16	31	41		2	0	25	13	128
総計		23	55	94		5	0	33	18	228

問19-④



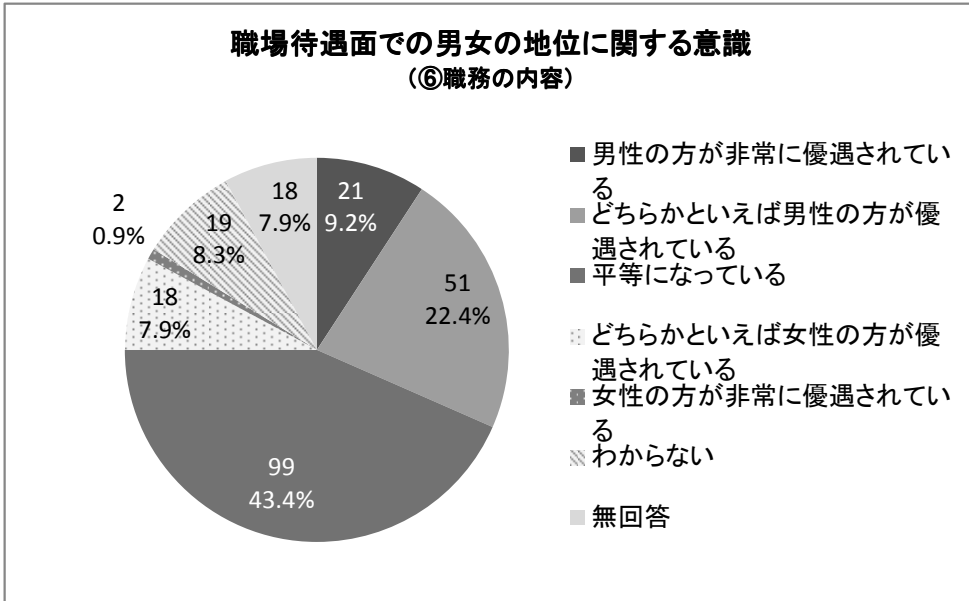
性別	年齢	優遇されている男性の方が非常に	優遇されている男性の方が	どちらかといえば	平等になっている	優遇されている女性の方が	どちらかといえば	優遇されている女性の方が非常に	わからない	無回答	総計
男性	20歳代	1	2	6					2	1	12
	30歳代	2	5	8					2	1	18
	40歳代	1	7	12		1			1		22
	50歳代	2	7	7					1		17
	60歳代	4	10	7					2	2	25
	70歳代以上	1	1	2					1	1	6
小計		11	32	42		1	0		9	5	100
女性	20歳代	4	5	4					4	1	18
	30歳代	3	8	7					4		22
	40歳代	8	11	10		1			2	2	34
	50歳代	3	14	4					9	4	34
	60歳代	5	3	3					3	6	20
	70歳代以上										0
小計		23	41	28		1	0		22	13	128
総計		34	73	70		2	0		31	18	228

問19-⑤



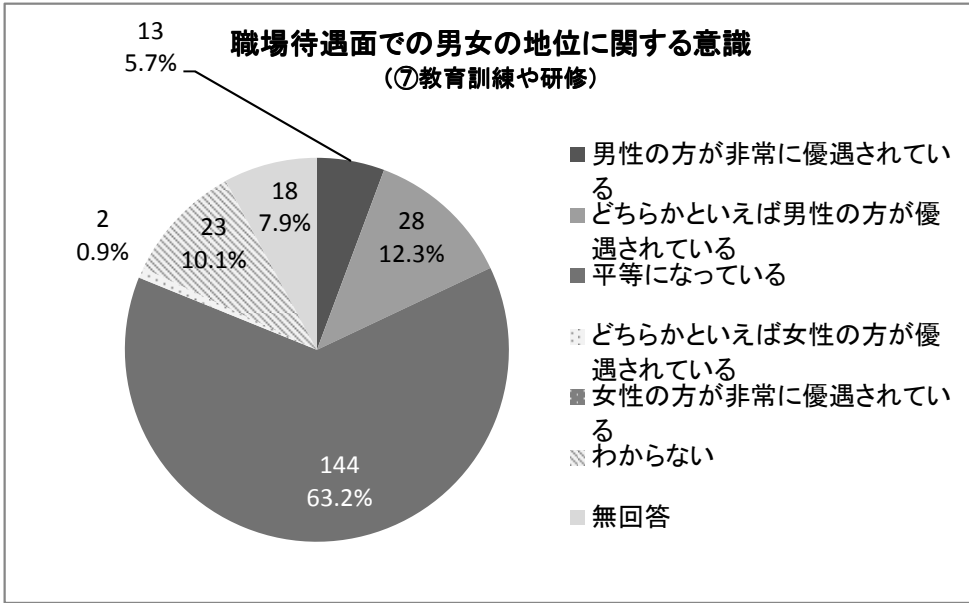
性別	年齢	優遇されている男性の方	優遇されている女性の方	どちらかといえば	平等になっている	優遇されている女性の方	どちらかといえば	優遇されている女性の方	わからない	無回答	総計
男性	20歳代	1	5	3					2	1	12
	30歳代	4	7	5					1	1	18
	40歳代	3	9	8					2		22
	50歳代	1	11	3		1			1		17
	60歳代	7	11	3					2	2	25
	70歳代以上	2		3						1	6
小計		18	43	25		1	0		8	5	100
女性	20歳代	4	7	1		1			4	1	18
	30歳代	3	11	5					3		22
	40歳代	12	8	8					4	2	34
	50歳代	3	12	4			1		10	4	34
	60歳代	6	3	2					3	6	20
	70歳代以上										0
小計		28	41	20		1	1		24	13	128
総計		46	84	45		2	1		32	18	228

問19-⑥



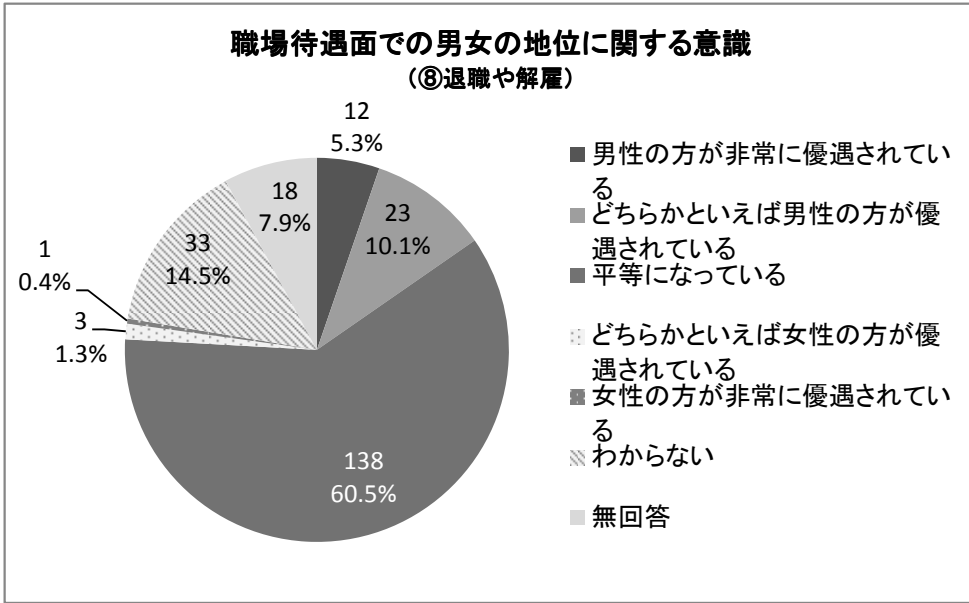
性別	年齢	優遇されている男性	優遇されている女性	どちらかといえば	平等になっている	優遇されている女性	どちらかといえば	優遇されている男性	わからない	無回答	総計
男性	20歳代	2	2	5	1	1	1	1	1	12	
	30歳代	2	4	8	1	2	1	18			
	40歳代	1	2	15	4	22					
	50歳代	1	11	4	1	17					
	60歳代	1	7	10	2	3	2	25			
	70歳代以上	2	1	2	1	6					
小計		9	27	44	9	6	5	100			
女性	20歳代	2	1	7	1	2	4	1	18		
	30歳代		7	11	1	3	22				
	40歳代	6	4	17	4	1	2	34			
	50歳代	2	10	12	2	4	4	34			
	60歳代	2	2	8	1	1	6	20			
	70歳代以上							0			
小計		12	24	55	9	2	13	13	128		
総計		21	51	99	18	2	19	18	228		

問19-⑦



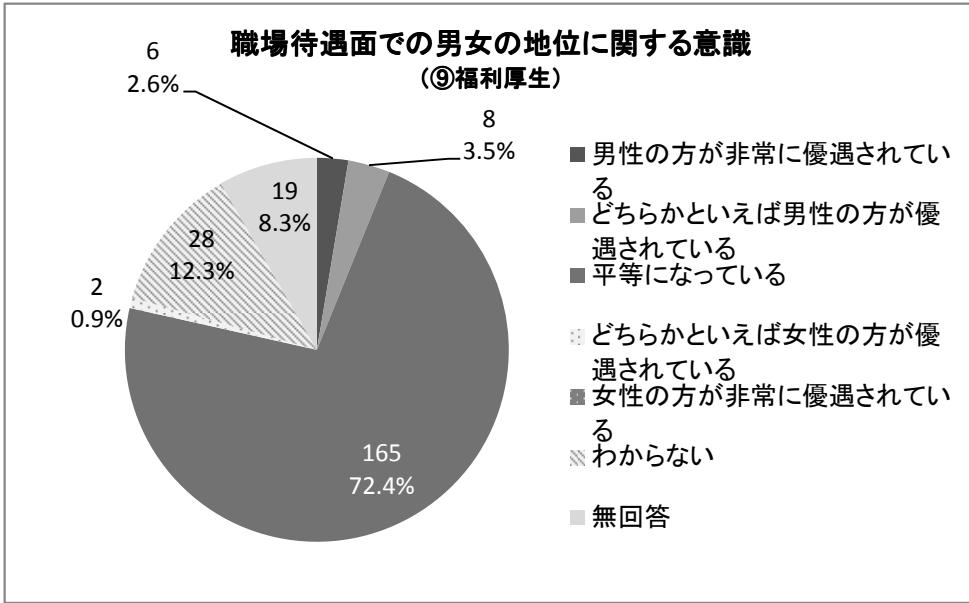
性別	年齢	優遇されている男性の方が非常に	優遇されている男性の方が	どちらかといえば	平等になっている	優遇されている女性の方が	優遇されている女性の方が非常に	わからない	無回答	総計
男性	20歳代			2	8			1	1	12
	30歳代			2	12			3	1	18
	40歳代	1	1	19				1		22
	50歳代	1	4	11				1		17
	60歳代	1	5	15				2	2	25
	70歳代以上		1	3				1	1	6
小計		3	15	68		0	9	5	100	
女性	20歳代		1	11		1		4	1	18
	30歳代	1	3	16				2		22
	40歳代	6	1	23				2	2	34
	50歳代	1	5	19		1		4	4	34
	60歳代	2	3	7				2	6	20
	70歳代以上									
小計		10	13	76		2	0	14	13	128
総計		13	28	144		2	0	23	18	228

問19-⑧



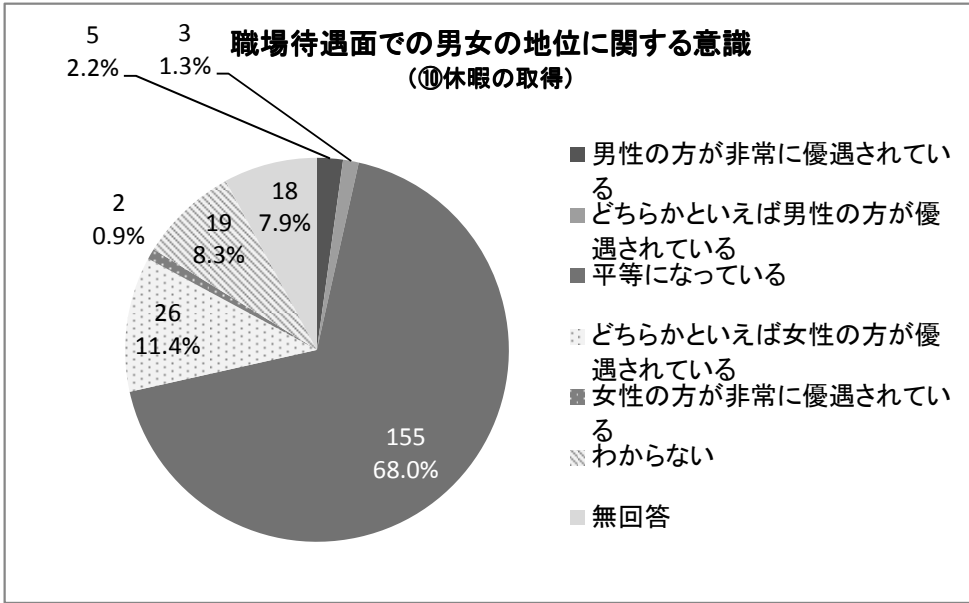
性別	年齢	優遇されている	男性の方が非常に優遇されている	どちらかといえば男性の方が優遇されている	平等になっている	女性の方が非常に優遇されている	どちらかといえば女性の方が優遇されている	わからない	無回答	総計
男性	20歳代				10			1	1	12
	30歳代			3	9		1	4	1	18
	40歳代	1		1	20					22
	50歳代			1	14		1	1		17
	60歳代	3		2	16			2	2	25
	70歳代以上			2	3				1	6
小計		4	9	72	2	0	8	5	100	
女性	20歳代	1	2		9		1	4	1	18
	30歳代			3	14			4		22
	40歳代	4		3	21		1	4	2	34
	50歳代	2		4	15			9	4	34
	60歳代	1		2	7			4	6	20
	70歳代以上									0
小計		8	14	66	1	1	25	13	128	
総計		12	23	138	3	1	33	18	228	

問19-⑨




性別	年齢	優遇されている男性の方が非常に	優遇されている男性の方が	どちらかといえば	平等になっている	優遇されている女性の方が	どちらかといえば	優遇されている女性の方が非常に	わからない	無回答	総計
男性	20歳代				10				1	1	12
	30歳代			2	12				3	1	18
	40歳代				19	1			2		22
	50歳代				17						17
	60歳代			2	19				2	2	25
	70歳代以上			1	4					1	6
小計		0	5	81	1	0	8	5		100	
女性	20歳代	1	2		10				4	1	18
	30歳代				21				1		22
	40歳代	3			24	1			4	2	34
	50歳代	1	1		20				7	5	34
	60歳代	1			9				4	6	20
	70歳代以上										0
小計		6	3	84	1	0	20	14		128	
総計		6	8	165	2	0	28	19		228	

問19-⑩

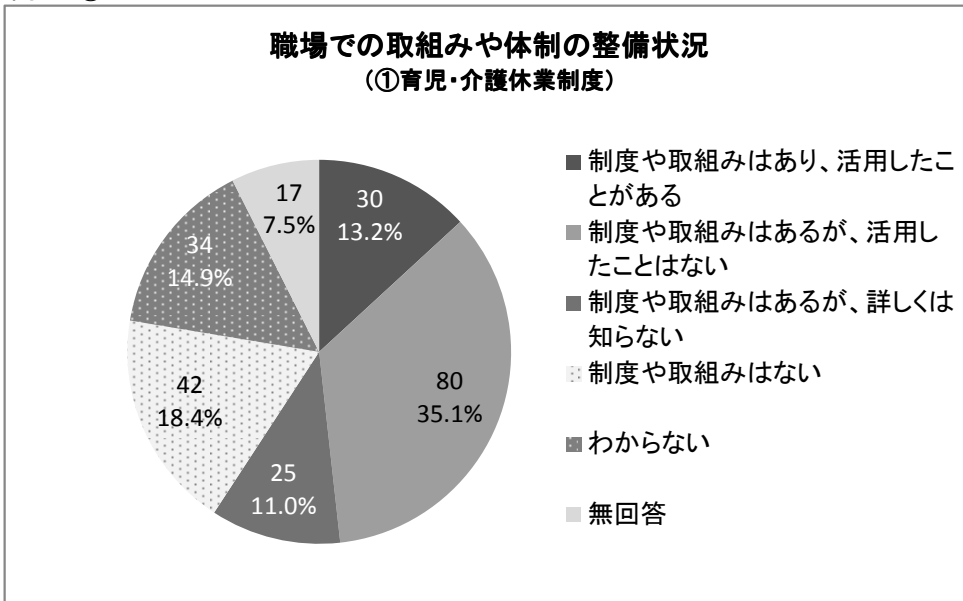


性別	年齢	優遇されている男性の方	優遇されている女性の方	どちらかといえば男性の方	平等になっている	どちらかといえば女性の方	優遇されている女性の方	わからない	無回答	総計
男性	20歳代				9	2			1	12
	30歳代				10	5		2	1	18
	40歳代				16	5	1			22
	50歳代				15	2				17
	60歳代			1	20	1		1	2	25
	70歳代以上		1		4				1	6
小計		1	1	74	15	1	3	5	100	
女性	20歳代		1		9	3	1	3	1	18
	30歳代				18	3		1		22
	40歳代	3			24	2		3	2	34
	50歳代		1		20	2		7	4	34
	60歳代	1			10	1		2	6	20
	70歳代以上									0
小計		4	2	81	11	1	16	13	128	
総計		5	3	155	26	2	19	18	228	

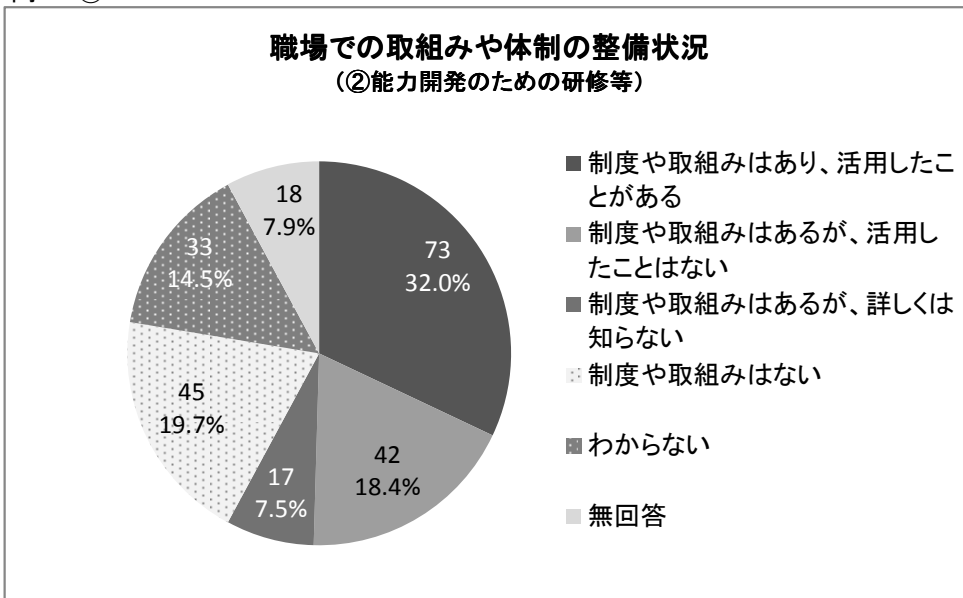
問20



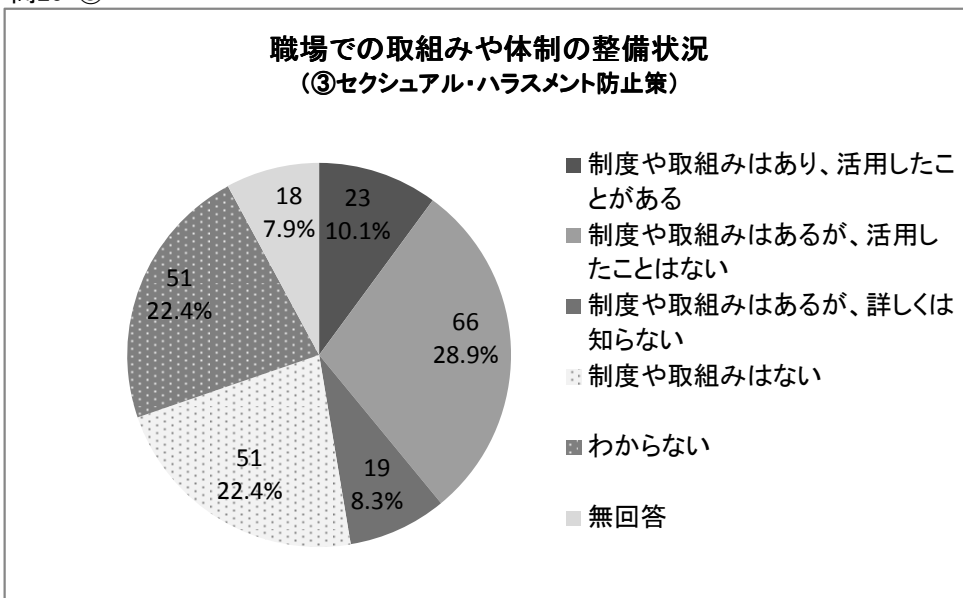
問20-①



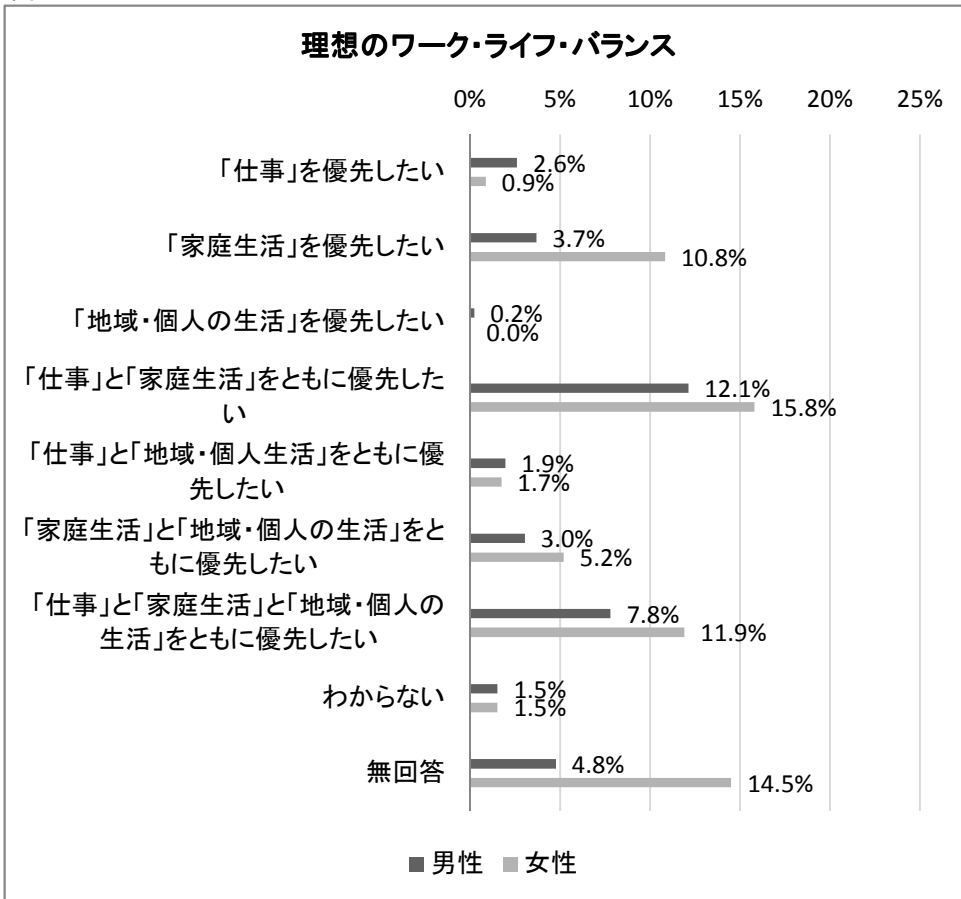
問20-②



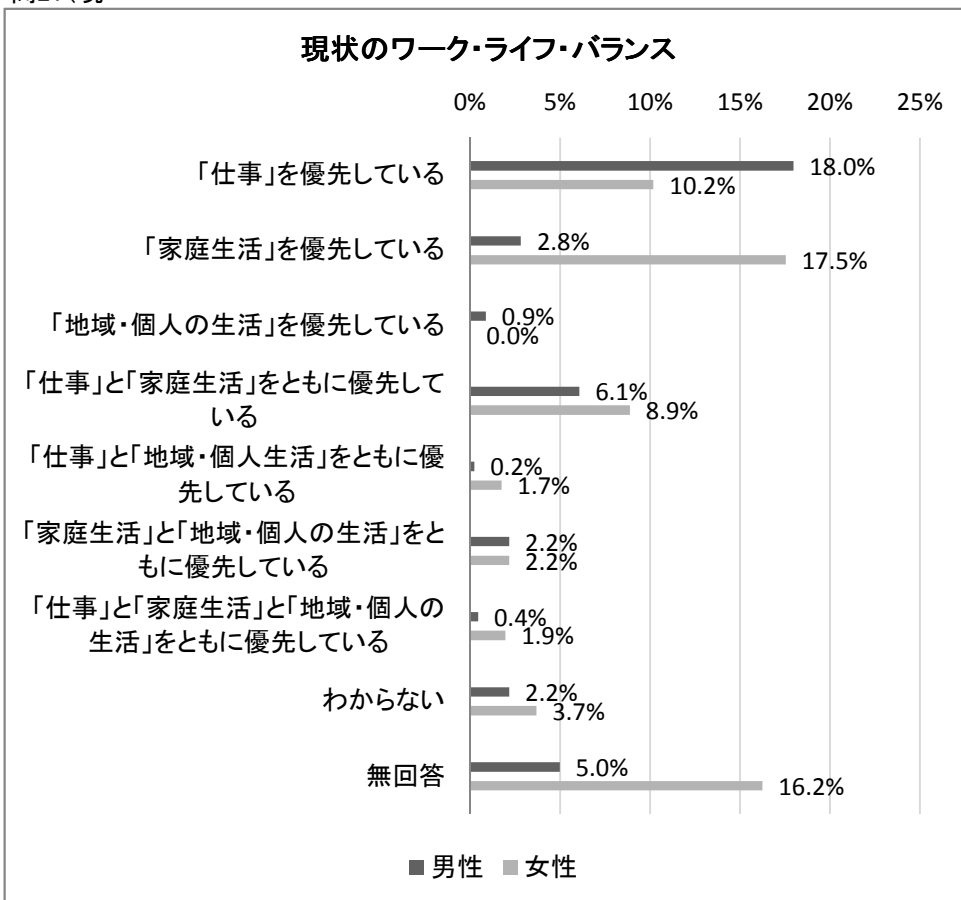
問20-③



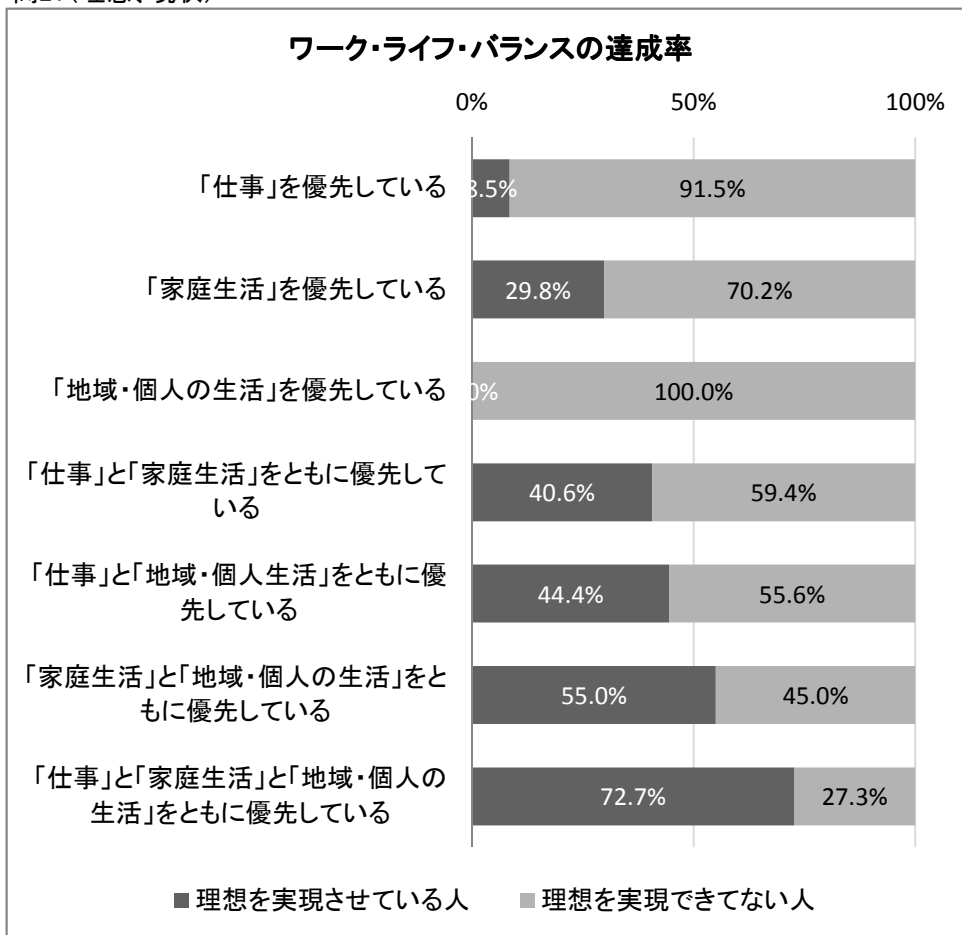
問21(理想)



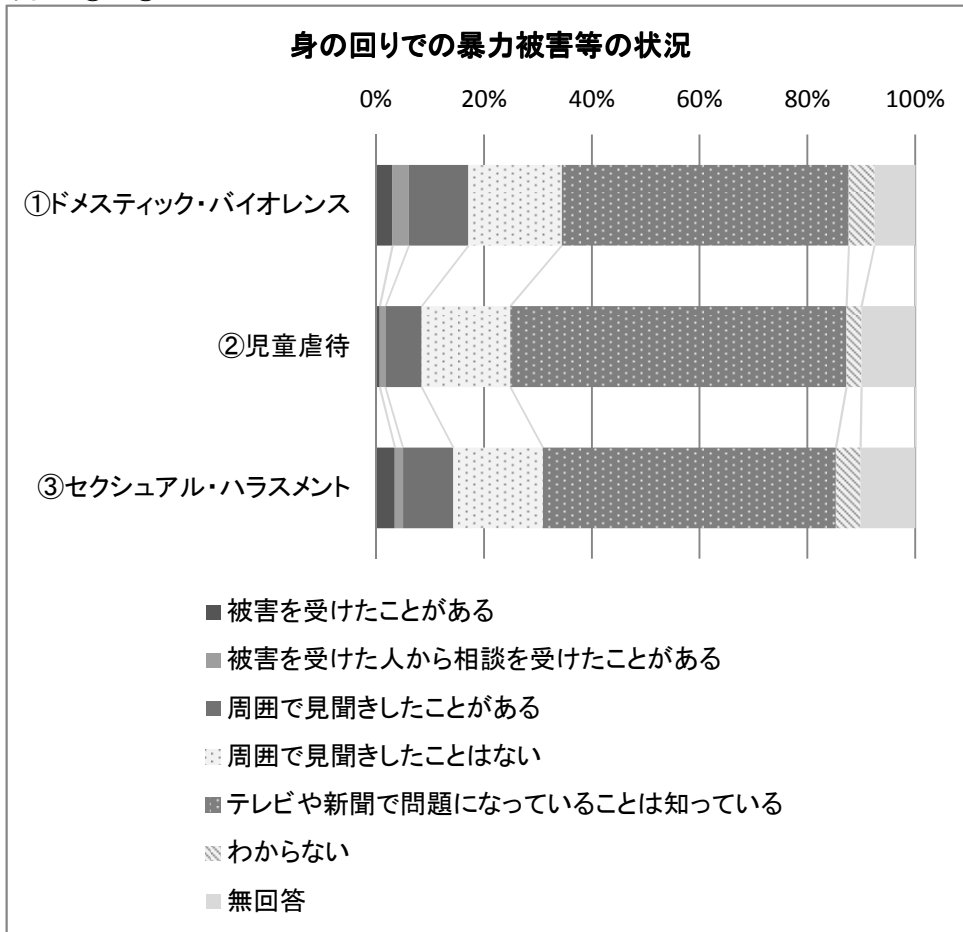
問21(現)



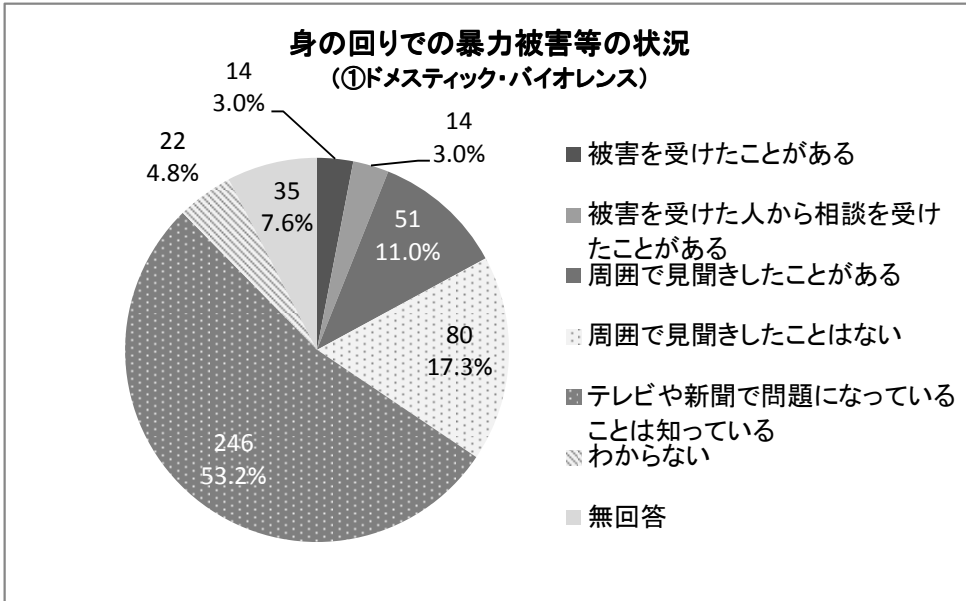
問21(理想、現状)



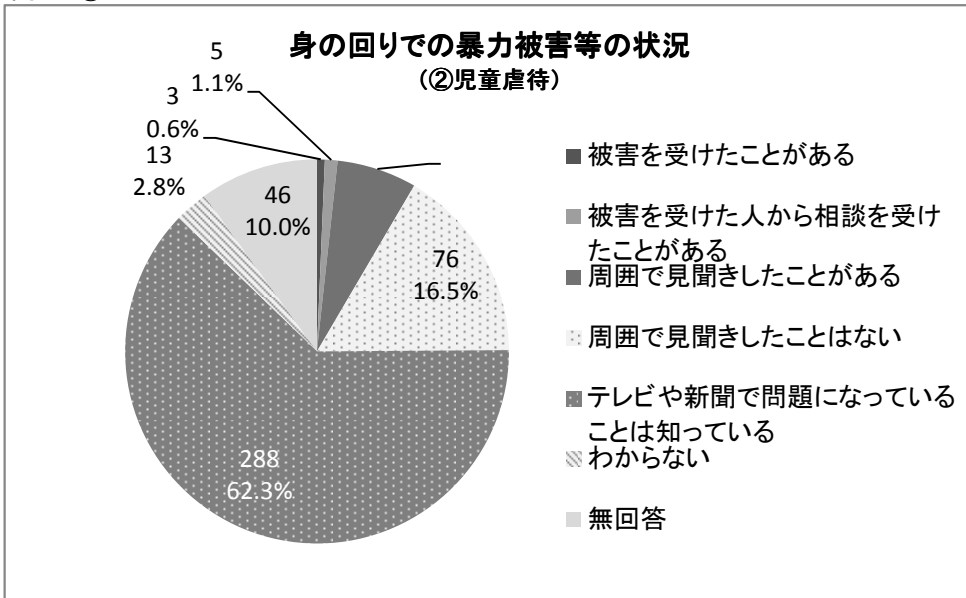
問22-①～③



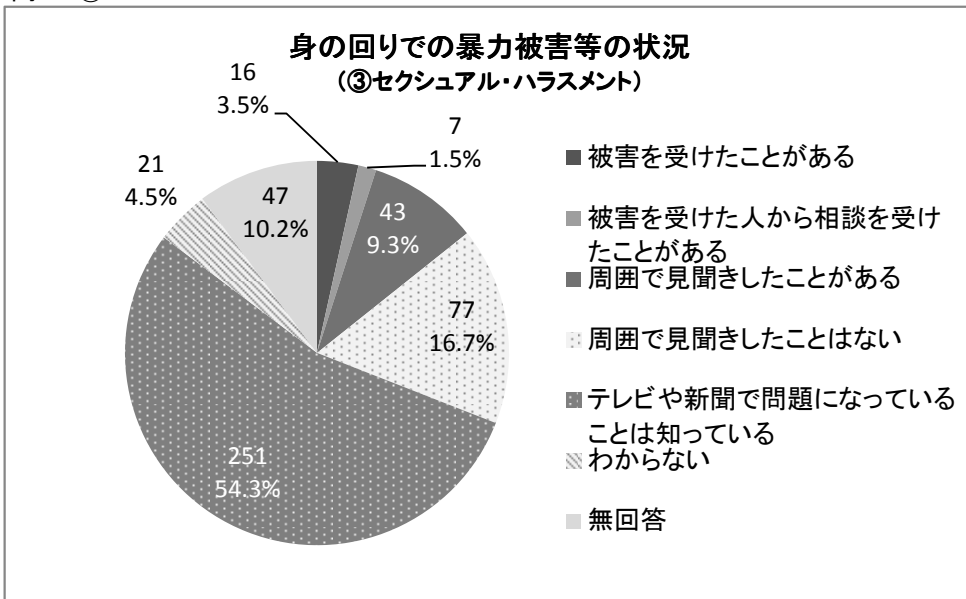
問22-①



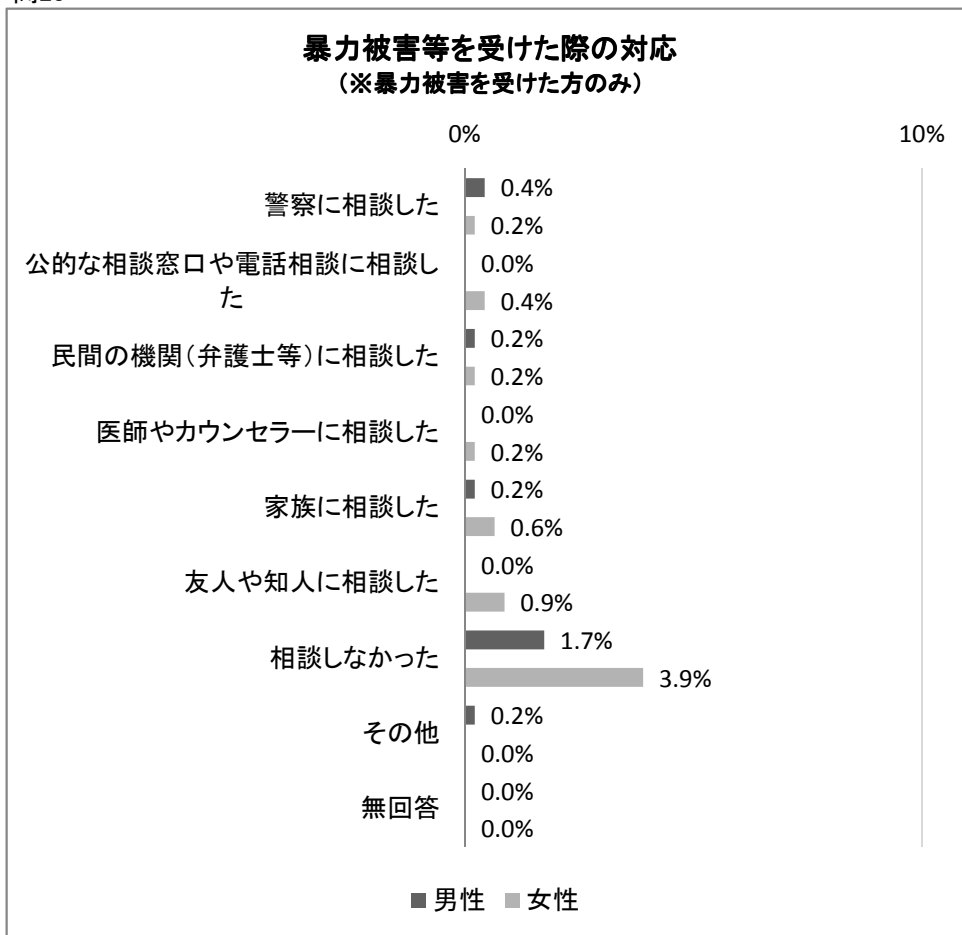
問22-②



問22-③



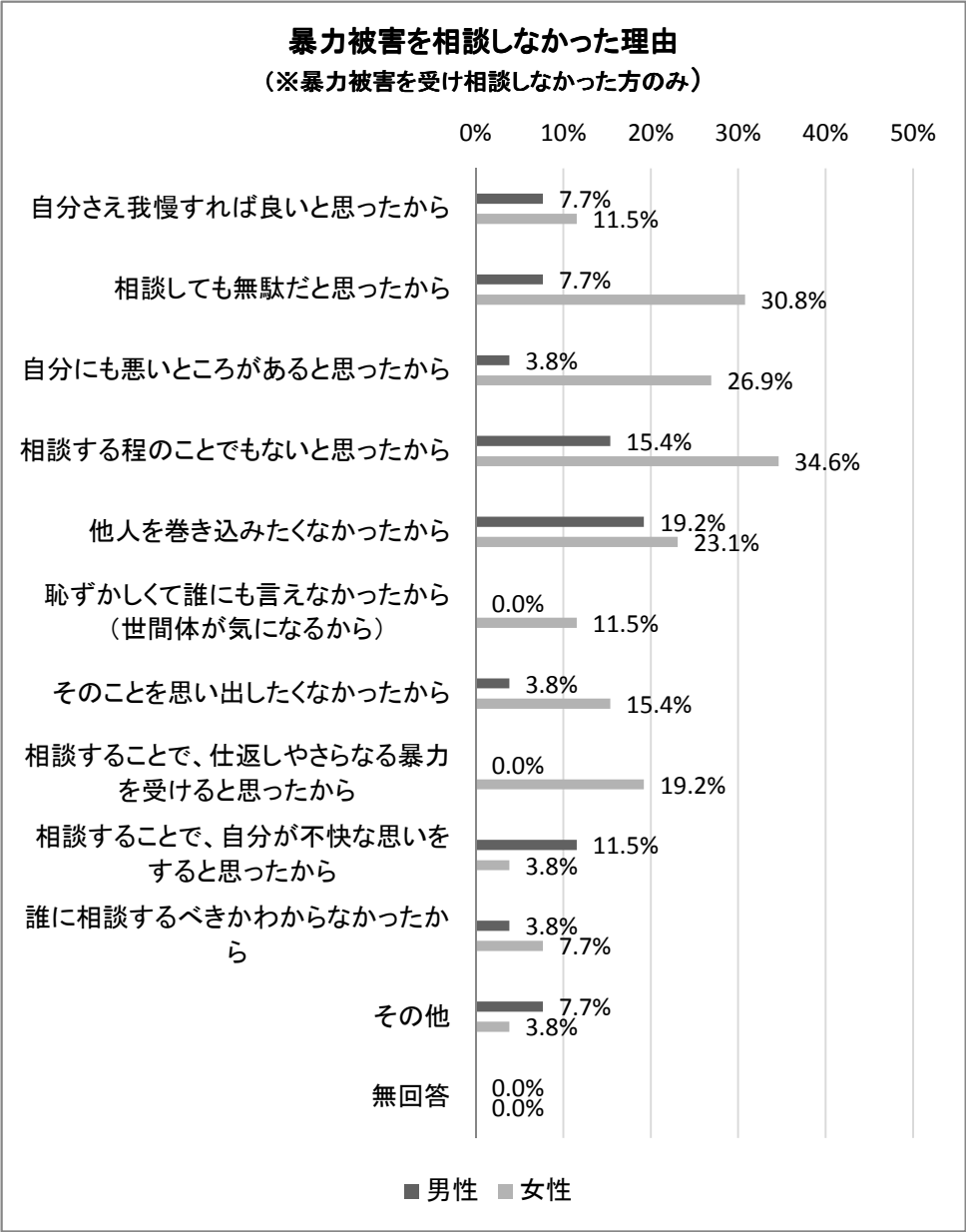
問23



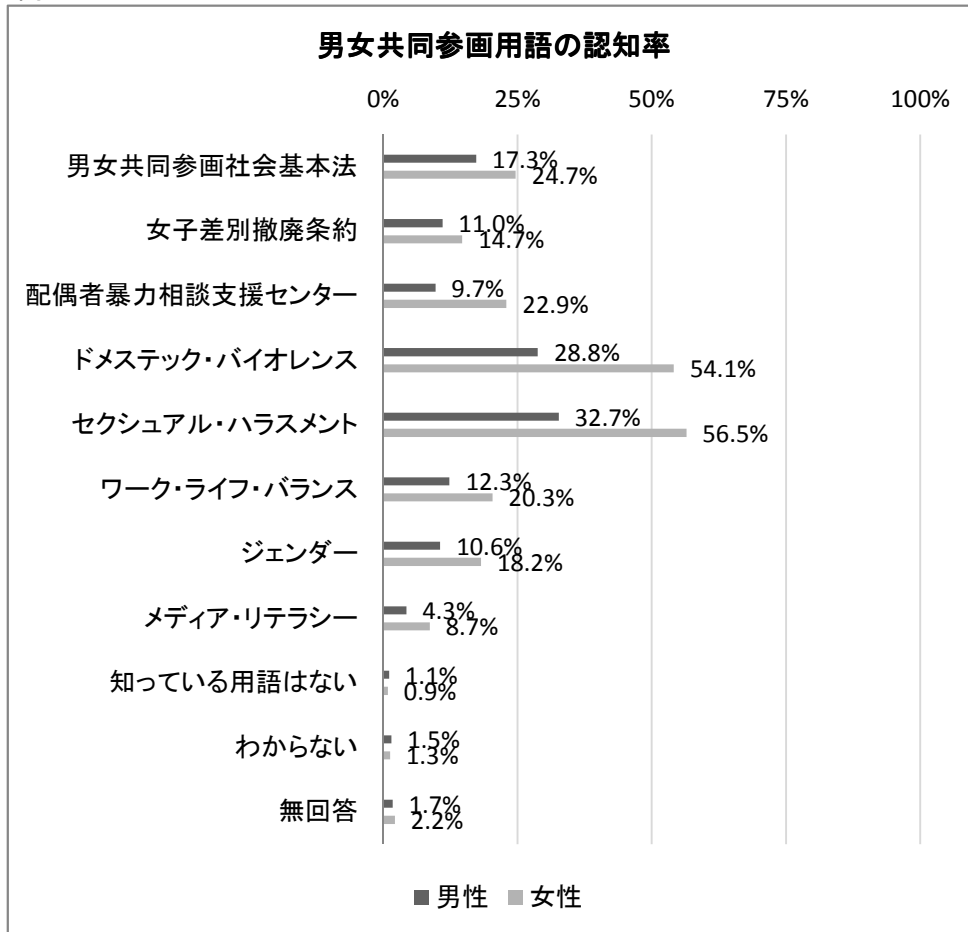
問23(その他)

・無回答:1件

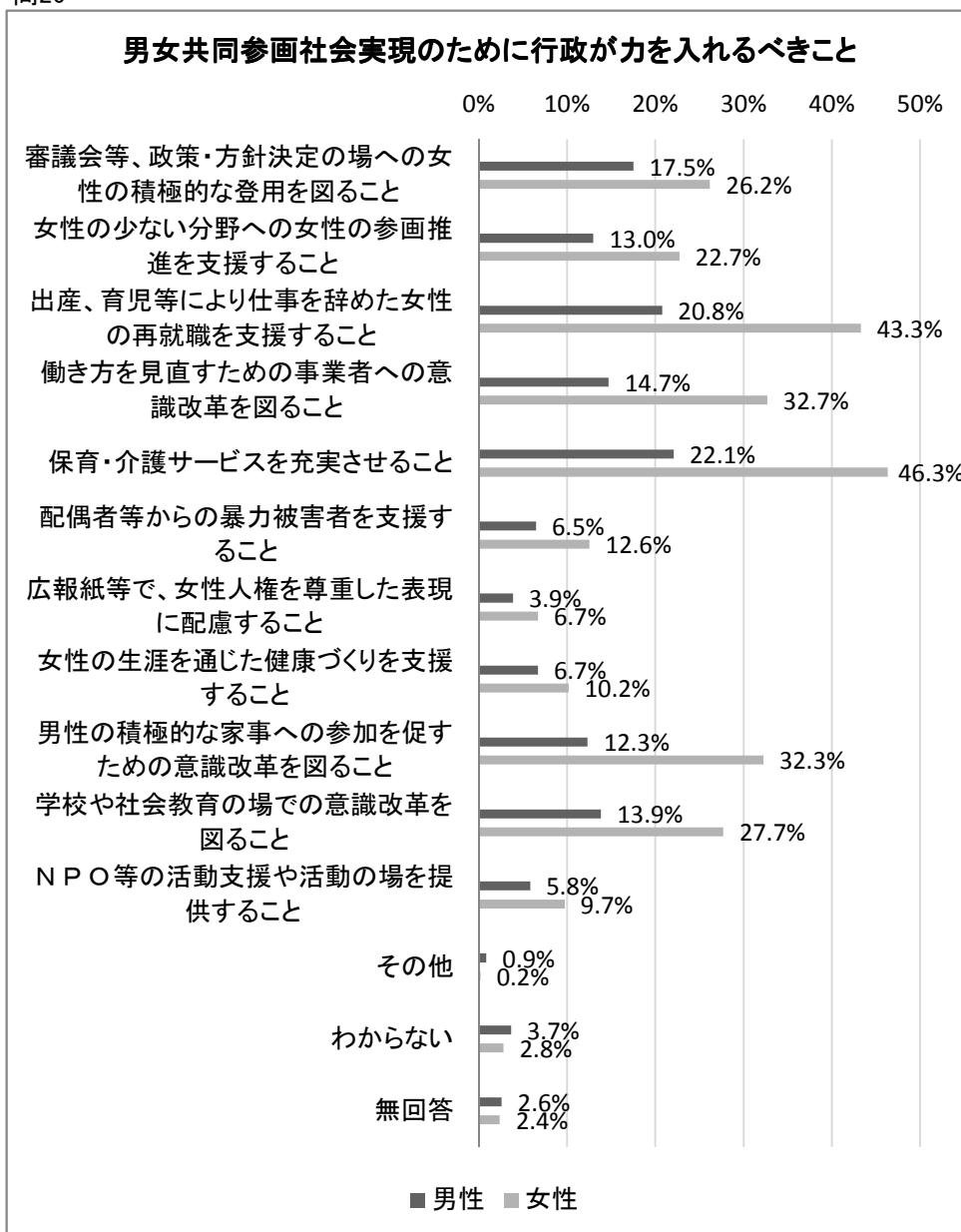
問24



問25



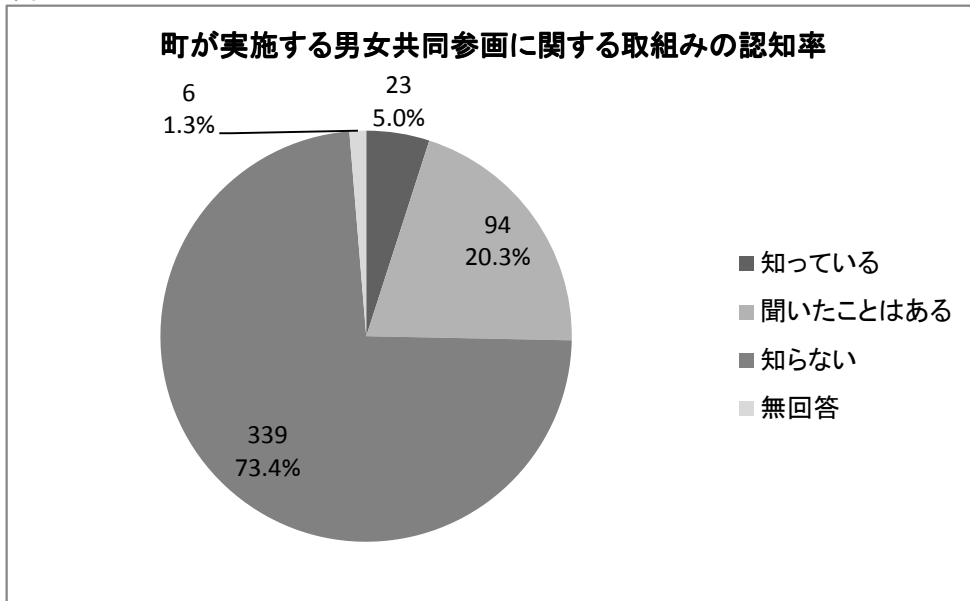
問26



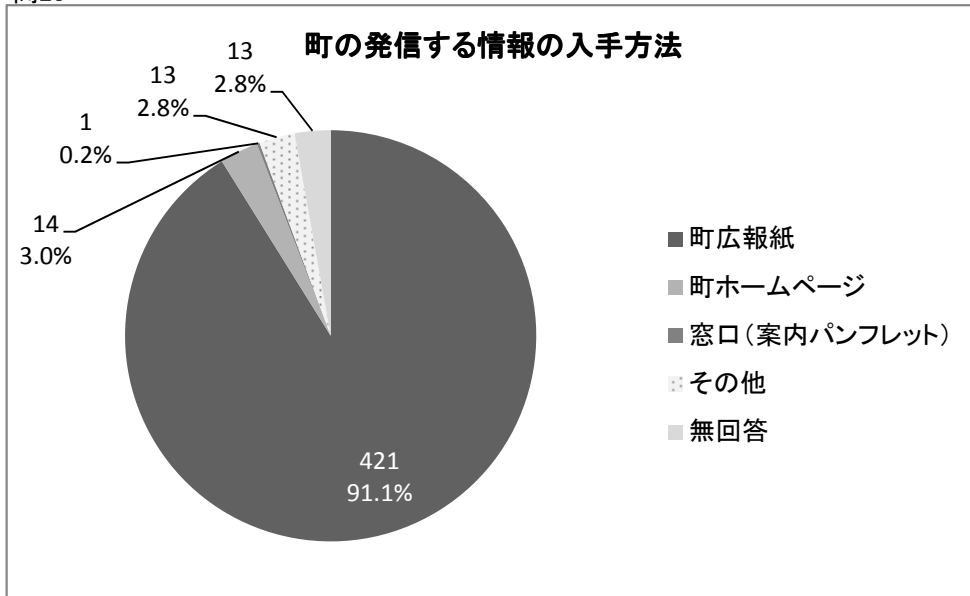
問26(その他)

- ・男性の参画推進支援をする。
- ・相談のための「相談窓口」を設ける。
- ・男性が育児休暇を取得しやすくする。
- ・能率的な行政活動によるムダの排除。
- ・無回答:1件

問27



問28



問28(その他)

- ・湘南生活情報
- ・情報を得る気がない。
- ・現在は東京で一人暮らしのため特に情報を得ていない。
- ・無回答:5件

問29

<男女全般に関すること>

・このようなアンケートが来ることを予想していなかった。非常にむずかしい設問だった。でも解決しなければならない問題だと思う。高齢者として是非良好な方向へ進めてほしい。期待している。

・「男・女」らしさは必要だと思うが、能力に差別を付けてはいけないと思う。

・70歳はじめだが、私達の子育ての頃は男は勤め、女は家庭だった。今は能力のある人が仕事に付き、男女問わず活躍できるのは素晴らしいこと。その環境をつくり、社会全体で子育てができれば理想と思う。

・どちらも有利・不利な場面があると思う。そう感じる場面に出会った時、声をあげる。コミュニケーション力の向上が一番大切だと思う。

・家庭の問題や男女共同参加等には多くの価値観がある。あまり行政が深入りしない方がよいと思う。ミスリードする危険性がある。

・各家庭・地域社会・企業等において、男女が互いにその能力を尊重し合い、お互いに助け合う思いやりのある精神の意識改革がまず重要であり、それを可能とする制度・システムをつくるのが大切である。

・机上の空想ではなく是非とも実現してほしい。

・共同参画の推進は大変よいことであるが、その目的や狙いを明確に示し町民の理解が得られるようにすることが必要。共同参画を推進する視点は自治体によって違うと思う。例えば二宮町の場合、高齢人口の割合が急速に高くなる現状を踏まえ、どのような共同参画にしていくことが必要なのか等、自治体の現状を踏まえた取組みが必要。総論だけの取組みにならないようにすることが必要。

・現実にはなかなか難しい問題だと思うが、少しずつでもよい方に変わっていったらよいと思う。

・実際に男女間の不公平を感じたことはあまりないが、他の家庭や会社では存在するのであれば何かしらのアクションをしなければならないと思う。

・周囲でも私の家でも、家事、子育て、介護、地域活動はすべて女性が役割を担っている。退職後は別だと思うが、これに仕事加わるので、女性の負担はあまりにも大きい。1日に30分自分の時間を持つことも夢のまた夢。もっと余裕のある仕事に変えたいところだが、ローンのことも考えると厳しい。地域活動も夜に泣く子連れて(置いて)いかなければならないのはつらいところ。

・小さな自治体だからこそできる男女共同参画を追求したいと思う。首都圏のベットタウンや恵まれた自然環境、保育待機児童の少なさ…アピールできる点や利用できる点があると思う。

・男・女と区別することのないノーマイラゼーションの世の中になるよう希望する。

・男女共同参画と一口に言ってもまだまだ双方の開きは大きい気がする。

・男女の平等と言われ続けているが、実際にはいろいろな壁があり、個人によっても問題は違うと思う。

・男女共同参画という言葉も知らなかったので目からウロコだった。これから少し心を開いてみたいと思う。

・男女共同参画社会基本法を知らなかった。大学生の娘は学校で習ったそうで、これからの人の方が男女平均に家事、子育てもやってくれるのではないかと思う。

・男性、女性という性別や年齢にとらわれず、その人間性でお互いを理解するような社会になれば良いと思う。

・働いたら働いた分のサラリーを手でできる世の中になれば、家計や気持ち、生活自体にゆとりができると思う。(税金も高いので…)男女共同参画とはお互いの特性を活かして男女平等の生活ができること。子育ても介護も人の手を借りながら家庭でできるのがベスト。それには生活のゆとりが必要。ワーキングプアサラリーマンの我が家では自然に湧き出るやさしさや思いやりこそが男女共同参画となっている。

・特別なことはやる必要を認めない。世の中では既にその方向に進展していると思っている。意識し過ぎずにやるべき。

・かけ声だけでなく具体的な仕組みづくりをすることが大事と思う。

・男女共同参画社会を実現するために、町民、事業者、行政が一体となって取り組むことは非常によいと思う。今までの経験から技能、技能を持った人々を活用することにより更なる町の発展につながられると思う。今回の調査結果を検討いかに活用されるか期待している。

- ・若者の結婚活動を町として開催・支援することを強く願う。
- ・町で若者の男女結婚のお話合いを作ってほしい。
- ・女性は言葉を知っている。(主婦の場合)権利ばかり主張する義務もあることを知らない無責任な発言も多い。自分の家庭ばかり第1で仕事の責任も果たすべきだと思う。自分の言っている言葉の重みを自覚してほしい。資格を持つだけでなく、勉強を常日頃からすること。ずっと続けて勉強すること。
- ・男女共同参画は必要かも知れないが、この言葉に協調し過ぎるのはどうかと思う。
- ・年をとって何もやるのが無くなるのはつらいこと。何か体を動かして今日一日やった気分を味わえることは素晴らしいと思う。お年寄りにもできる仕事があるはず。

<意識改革に関すること>

- ・家庭・学校・社会(地域)それぞれの意識改革は、それぞれの教育にあると思う。「男だから」「女のくせに」の悪しき概念は根本からなくしていくべき。
- ・慣習やしきたりに縛られた個人の意識を見直す啓発活動が大切だと思う。
- ・女性の引っ込み思案をなくすこと。
- ・女性も自分の生き方について考え「結婚して子育てをして家庭に入る(夫に頼る)」という考え方は改めるべき。
- ・男女共同参画社会の実現には、何より女性自身の意志や積極性が大事だが、それをサポートする役目として、市町村と国の行政の協力が不可欠だと思う。
- ・男性が仕事優先にならないような意識改革と勇気が必要。男女が共に家庭・仕事・子育て・介護等と同じような環境で取り組めることが理想。
- ・男性の積極的な家事への参加と共に女性自身も意識を持って、勉強・努力して自分を高め、同程度の力を持つべきだと思う。
- ・働く女性が増えているが、まだまだ「男性は仕事、女性は家事」という風潮は残っているように感じる。

<環境整備に関すること>

- ・ワークライフバランス、社会・仕事の効率化、新しい仕事の創出、教育の立て直しが求められる。
- ・職場への意見だが、定時に帰れる仕事量を割り当てるべきだと思う。
- ・女性は出産することによって多くのことを犠牲にしている。職場に育休制度が整っていたとしても取得しにくいのが現実で、家庭よりも仕事を優先してしまう。
- ・男女の区分をしなくて参加できる環境づくりが大事である。男女平等になって何十年も経っているのにいまだにできていないことが問題である。強いて言えば人間の欲・狡さがこのような問題を起しているのではないか。

<人権尊重に関すること>

- ・女性が家事のみに従事してはいけないわけではないし、子どもが小さいうちは夫か妻かどちらか子育てに向いている方がしっかり愛情をかけて家に居て(仕事はせず)面倒を見るべきだと思う。物でなく精神的に満たしてあげるのが愛情だと考えるので自分の子どもが何をしているのか、どこに居るのかわからない状態での参画はあり得ないと思う。男性も女性も無理しなくてもいいのではないか。能力のある人は自然に社会に必要とされ求められるもの。それよりこれから先を担う子ども達を常識ある人に育てることに力を注いだ方がよい。
- ・まず個々人が、人として、妻として、夫として、社会人として、会社の職業人としてしっかりと生活することで相手から尊敬される人間となること。そしてお互いが意見を出し、相手を認める関係をつくっていくとよいと思う。
- ・女性の地位向上を掲げるより、女性としての女性らしい個性や特性を認めてもらうことが本来の平等につながると思う。男性と女性と同じである必要はない。お互いに尊重できる部分を見つけ出すことが大切だと思う。
- ・制度は整備されても実際には行われていないのが現実。全てを平等には無理があるので、お互いを尊重できる社会が望ましい。
- ・男女生まれた時からそれぞれ(体・性格など)違いがあるのだからすべて平等は無理。長く生きていてもそれに気付かず、不平不満を並べることが多い。だから情報を得て、早く気づき、お互いを尊重し合い、より良い役割分担ができるとよい。
- ・15年前に夫にDVされ、子どもも暴力を受けて警察に相談したところ、夫婦喧嘩は犬も食わないと言われ失望し離婚した。早急に「DV=犯罪」として欲しかった。

<情報の充実に関すること>

- ・気軽に身近に参加できるようにホームページだけでなく回覧板なども利用して広報してもらいたい。
- ・男女共同参画について内容を把握されている町民が何割位おられるのか。どのような形で活動されているのか。情報を理解するためのPRも必要だと思います。
- ・県のたよりの新聞折り込みはやめて広報等と一緒に配布してほしい。インターネットで見れる人は良いが高齢世帯他、宅配新聞を取っていない世帯も増えている中いつまで続けるのか。

<教育に関すること>

- ・戦後、男女の教育の平等によって大きく前進したように、まず、女性の社会への平等な進出がなされれば、他のことは自ずとなされていくと思う。
- ・男女共同参画社会を作るため幼い時から大人までしっかり教育してほしい。
- ・都会から引越してきた当初、保守的な方があまりに多く驚いた。公教育的には幼少期からのリベラルな教育を望む。
- ・ちゃんとした企業で正社員として働いているわけではないのでよくわからないが、働きたい女性は支援すればよいし、家庭に居たいならそうすればよいと思う。特に啓発なくてもよいと思う。

<就職支援に関すること>

- ・町内で働けるところが非常に少ない。また、あっても賃金(パート・アルバイト含む)が安いので働き方を見直すべく、事業者の方の意識改革をするべきと思う。
- ・子どもがいるとすぐ断られる。少しの時間でも働きたい母はたくさんいる。少ない賃金でも資格がなくても仕事がほしい。子どもを預ける場がほしい。

<育児支援・介護支援に関すること>

- ・女性が社会に進出できる子育て支援を町全体でできるような社会が理想。
- ・男女共同参画は素晴らしいがこの町は口だけなイメージを受ける。女性も積極的に平等に色々な場に出る権利があると言っているわりに働く女性に対する支援はゼロに等しい。預かり保育もなく、延長保育(とくに幼稚園は短い)もなく、仕事もなく、交通手段(とくにバス)もなく悪いところが多い。これでは子育て世代は外に出るなど言っているようなもの。非常に遅れている。
- ・働きながら出産・育児と女性は大変だと思う。親子で上手く付き合い助け合う。みんなで子育てして家族の絆を深めるように心掛けている。
- ・二宮町は祖父母の手助けがあることが子育ての前提にあるように感じる現状が多くあり、共働きとしてはなかなか困難。ようやくできるファミリーサポートセンターに期待している。
- ・保育園のお迎えが間に合わないのが早急にファミリーサポートセンターを整備してほしい。保育園では妊娠した場合、退園する規則となっているので。女性が働きやすい環境を整備するのであれば、育休中でも年齢によって保育園に通えるようにしてほしい。他町と比べても二宮町は子育てし難く感じる。今回の調査で町民がどのような意見を持っているのか公表されるのか。また、意見が活用されるのか疑問が残る。
- ・保育・介護サービスの充実を重視すべき。

<地域活動に関すること>

- ・仕事が忙しすぎて地域活動まで考えられない。したい気持ちはあるが…。ボランティアももっとオープンにして参加を呼び掛ける。
- ・土日に行く活動を多くしないと男性の参加は少なくなってしまう。

<女性の登用に関すること>

- ・まず公的な職場で積極的に登用することから始めてほしい。昇進等でも男女に差がないようにしてほしい。
- ・優れた素質を持つ女性が皆、その力を発揮できる世の中になればと思う。
- ・思いやりのある女性を育てるためには、あまり世の中のトップでの活躍を進めるのはどうかと思う。

<アンケートに関すること>

- ・議会軽視と言われてしまう。議員を減らす(予算が少ないので)メディアになる位。アンケートは良いアイデアだと思う。
- ・とても難しい問題だった。空欄は自分が関わっていないので書いていない。申し訳ない。ありがとう。
- ・設問によって答えにくいものがあった。特に介護に関する対応はケースバイケースと思う。
- ・個人情報保護法の動きによって二宮町は町内にどれだけの個人情報が潜在しているのかを把握できないのではないのかと思われる。時間的ゆとりができた退職者対象のアンケートによりその能力を有効活用することで共同参画の実を上げてはどうか。
- ・高齢のため答えられないことが多い。
- ・自営業のため、問19、20は答えられない。
- ・質問が抽象的なものが多く答えづらい。ボリュームが多すぎて仕事から帰ってから答える側の負担を考えてほしい。
- ・設問が多すぎて内容がよく理解できなかった。
- ・二宮町男女共同参画プランを知らない。アンケートが分かりにくかった。
- ・年齢別のアンケートがよいと思う。
- ・勉強不足で平成15年に色々な施策を展開していることは知らなかった。初めて目にし聞いた。年齢により回答が違いすぎると思う。
- ・アンケートが長過ぎる。量を半分程度にし、倍の人数にアンケートを出すべき。悪いけど全部やっつけられるほどの暇はない。あと、封筒に糊付けしなければならないので糊付けの必要がないように両面テープを貼るなどしておくべき。手抜きをするな。
- ・このような設問は現実的ではない。行政は経験不足であり耳学問だけとしか感じられない。やる気が感じられない。
- ・こんなアンケートで本当に意味があるのか。
- ・そもそも男女共同参画の意味がわからない。このアンケートの意味もわからない。
- ・質問内容が一般的にわかり易い方がよい。内容によって賛同できかねる。
- ・面倒なアンケートだった。
- ・問1⑦-1の「子ども」は⑦-2の「お子さん」と一緒だとすると選択肢に「大学生等」や「成人」があるのはおかしい。
- ・まったく取組みに興味がない。このアンケート自体の必要がない。興味ある人は調べて参加すると思う。是非こうしたアンケートは止めるべき。
- ・興味のないことだらけでアンケート記入すらウザイ。
- ・設問からして男女共同参画を進める気があるのかと疑問を感じた。具体的には問8の「夫が中心」や「妻が中心」の選択肢には、性別の意図が感じられる。「男・女」「夫・妻」という区別にとらわれない考え方があってもよいのではないか。