

テーマ別「まちづくり移動町長室」アンケート結果

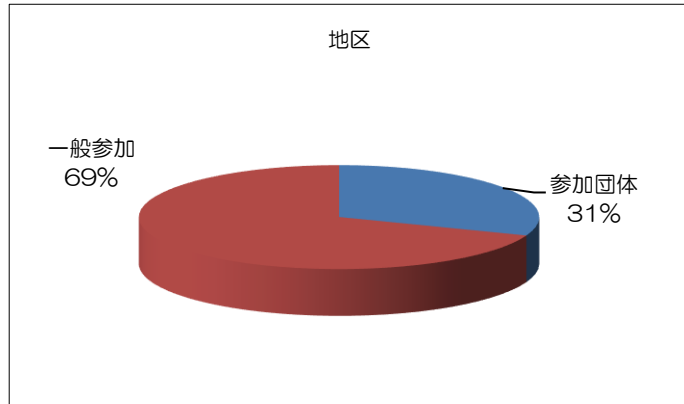
対象 新しい二宮・イメージづくりプロジェクトメンバーまたは関係者
 日時 平成28年5月15日（日） 10:00~12:00
 場所 町民センター 2Aクラブ室

回答率

項目	人数
出席者数	17
アンケート回答者数	13
回答率	76%

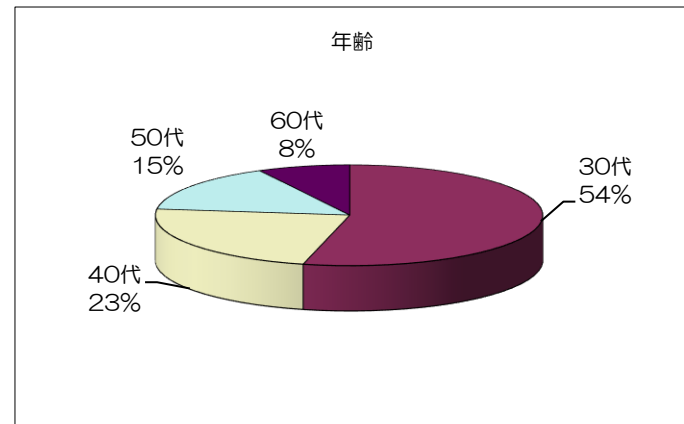
対象

項目	回答数	回答割合
参加団体	4	31%
一般参加	9	69%
無回答	0	0%
総数	13	100%



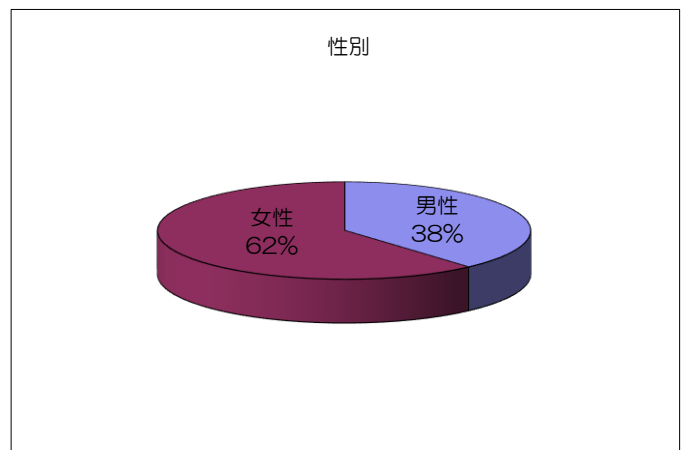
年齢

項目	回答数	回答割合
20代	0	0%
30代	7	54%
40代	3	23%
50代	2	15%
60代	1	8%
70代	0	0%
80代以上	0	0%
無回答	0	0%
総数	13	100%



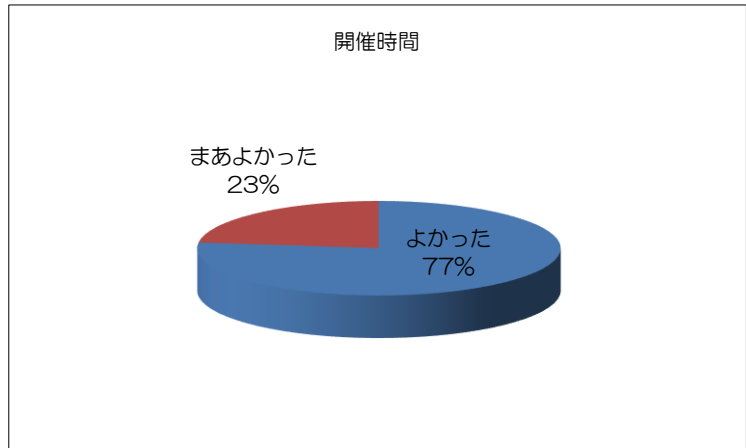
性別

項目	回答数	回答割合
男性	5	38%
女性	8	62%
無回答	0	0%
総数	13	100%



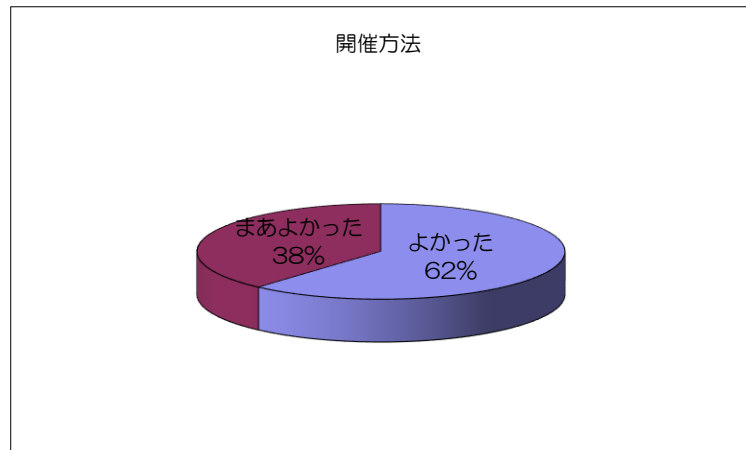
開催時間

項目	回答数	回答割合
よかった	10	77%
まあよかった	3	23%
あまりよくなかった	0	0%
よくなかった	0	0%
無回答	0	0%
総数	13	100%



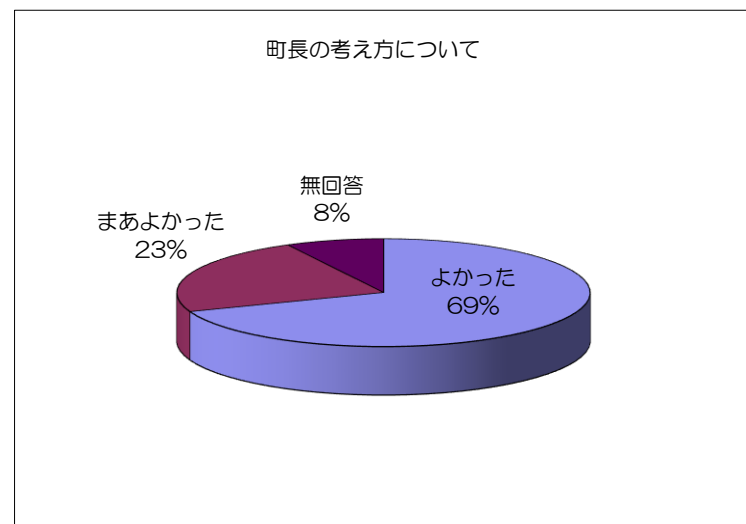
開催方法

項目	回答数	回答割合
よかった	8	62%
まあよかった	5	38%
あまりよくなかった	0	0%
よくなかった	0	0%
無回答	0	0%
総数	13	100%



町長の考え方について

項目	回答数	回答割合
よかった	9	69%
まあよかった	3	23%
あまりよくなかった	0	0%
よくなかった	0	0%
無回答	1	8%
総数	13	100%



意見交換について

項目	回答数	回答割合
よかった	8	62%
まあよかった	5	38%
あまりよくなかった	0	0%
よくなかった	0	0%
無回答	0	0%
総数	13	100%



「まちづくり移動町長室」全体について

項目	回答数	回答割合
よかった	10	77%
まあよかった	3	23%
あまりよくなかった	0	0%
よくなかった	0	0%
無回答	0	0%
総数	13	100%

