

# 「まちづくり移動町長室」アンケート結果

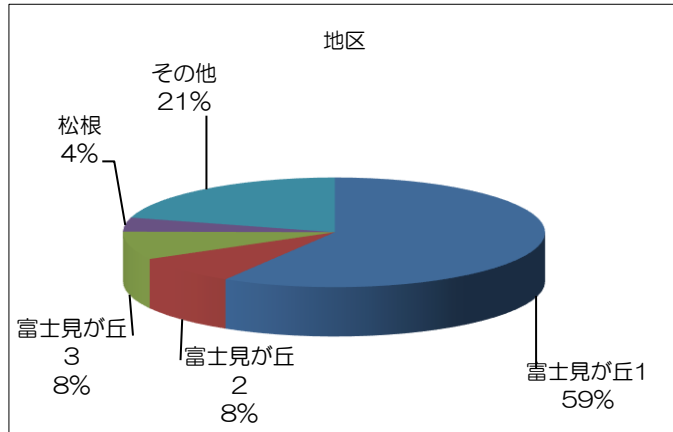
対象 富士見が丘1・2・3、松根  
 日時 平成28年8月20日（土） 14:00～16:00  
 場所 ラディアソ ミーティングルーム

## 回答率

項目	人数
出席者数	25
アンケート回答者数	24
回答率	96%

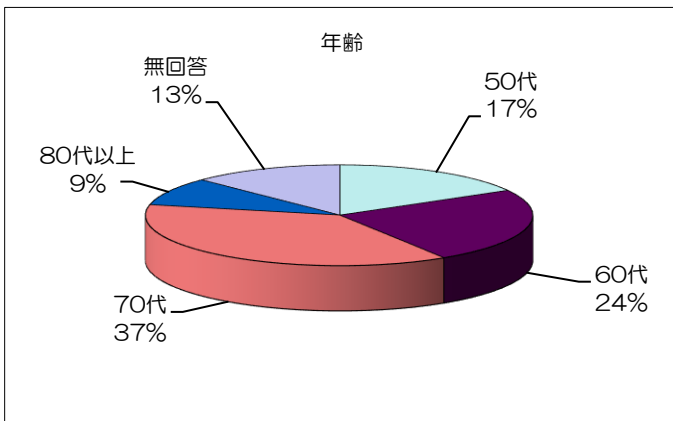
## 対象

項目	回答数	回答割合
富士見が丘1	14	59%
富士見が丘2	2	8%
富士見が丘3	2	8%
松根	1	4%
その他	5	21%
無回答	0	0%
総数	24	100%



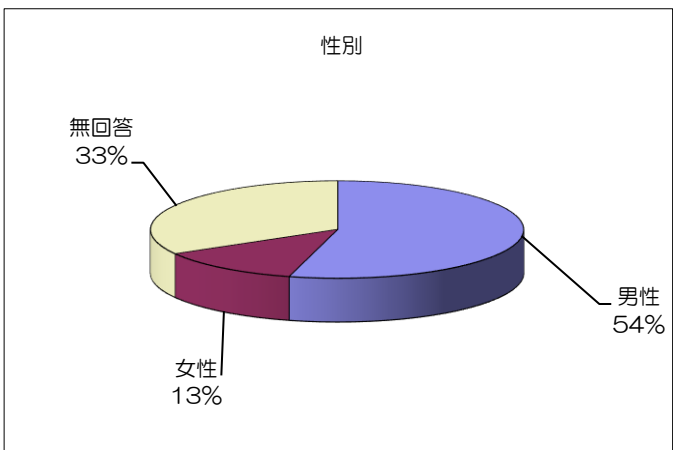
## 年齢

項目	回答数	回答割合
20代	0	0%
30代	0	0%
40代	0	0%
50代	4	17%
60代	6	24%
70代	9	37%
80代以上	2	9%
無回答	3	13%
総数	24	100%



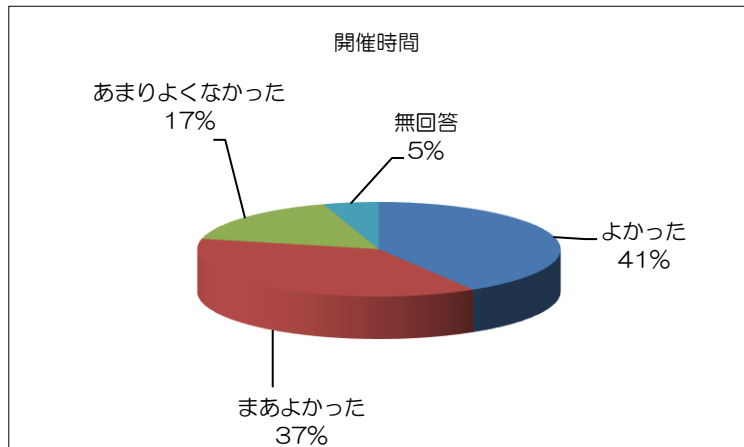
## 性別

項目	回答数	回答割合
男性	13	54%
女性	3	13%
無回答	8	33%
総数	24	100%



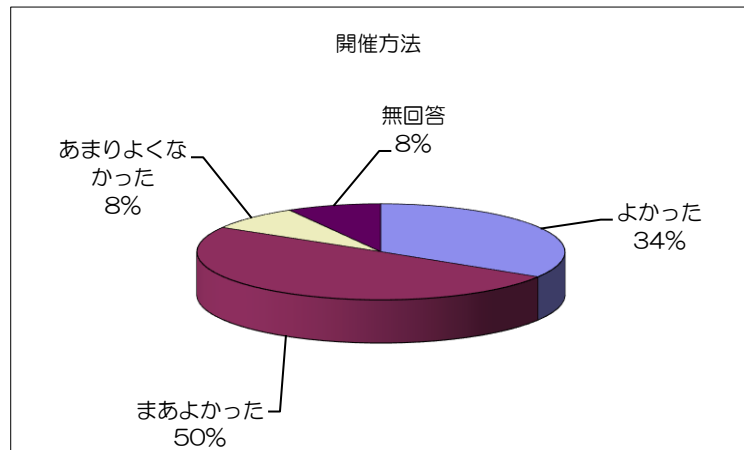
### 開催時間

項目	回答数	回答割合
よかった	10	42%
まあよかった	9	38%
あまりよくなかった	4	17%
よくなかった	0	0%
無回答	1	5%
総数	24	101%



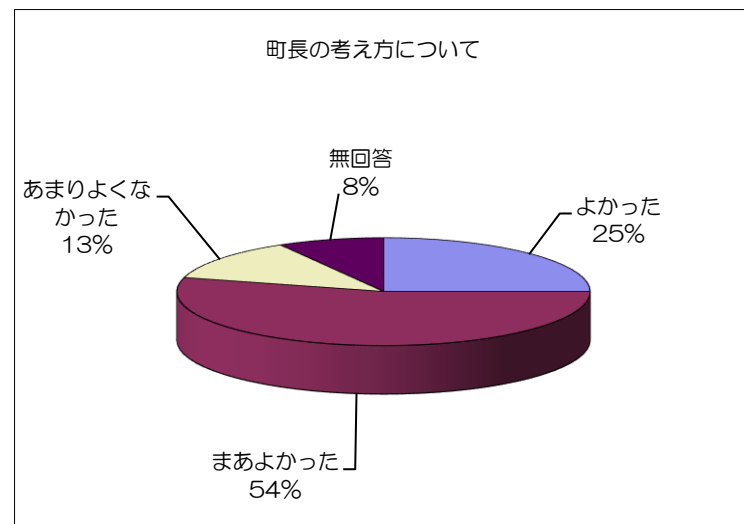
### 開催方法

項目	回答数	回答割合
よかった	8	34%
まあよかった	12	50%
あまりよくなかった	2	8%
よくなかった	0	0%
無回答	2	8%
総数	24	100%



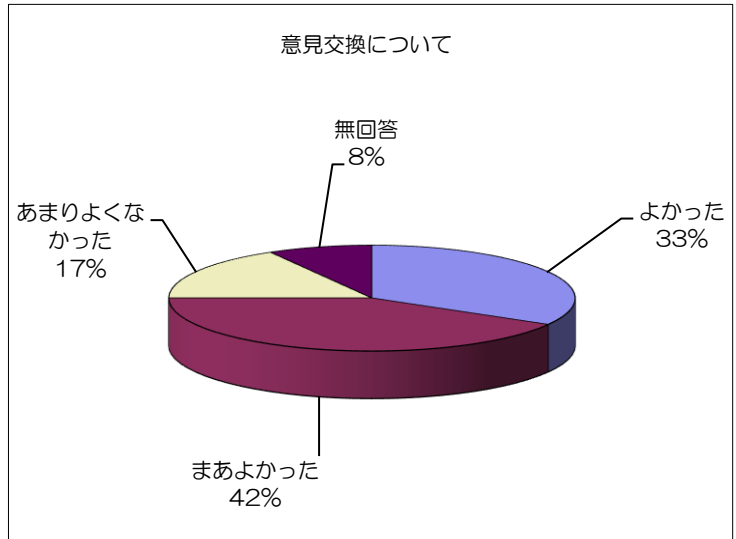
### 町長の考え方について

項目	回答数	回答割合
よかった	6	25%
まあよかった	13	54%
あまりよくなかった	3	13%
よくなかった	0	0%
無回答	2	8%
総数	24	100%



意見交換について

項目	回答数	回答割合
よかった	8	33%
まあよかった	10	42%
あまりよくなかった	4	17%
よくなかった	0	0%
無回答	2	8%
総数	24	100%



「まちづくり移動町長室」全体について

項目	回答数	回答割合
よかった	5	21%
まあよかった	14	58%
あまりよくなかった	2	8%
よくなかった	0	0%
無回答	3	13%
総数	24	100%

