

平成 28 年度

予 算 説 明 資 料

二 宮 町

目	次
一般会計歳入予算比較表	2
一般会計歳出予算比較表	4
一般会計目的別歳入予算比較表	6
町税・税別比較表	8
一般会計節別歳出予算比較表	9
一般会計性質別歳出予算比較表	10
消耗品費一覧表	12
主な団体の補助金一覧	13
基金の状況	14
投資及び出資金の状況	15
事業別町債元利償還金一覧表	16
町債借入先別利率別現在高見込の状況	22
普通交付税算定比較表	23
町民一人あたりの予算の状況	24
主要事業計画書（ハード事業）	25
主要事業計画書（ソフト事業）	31

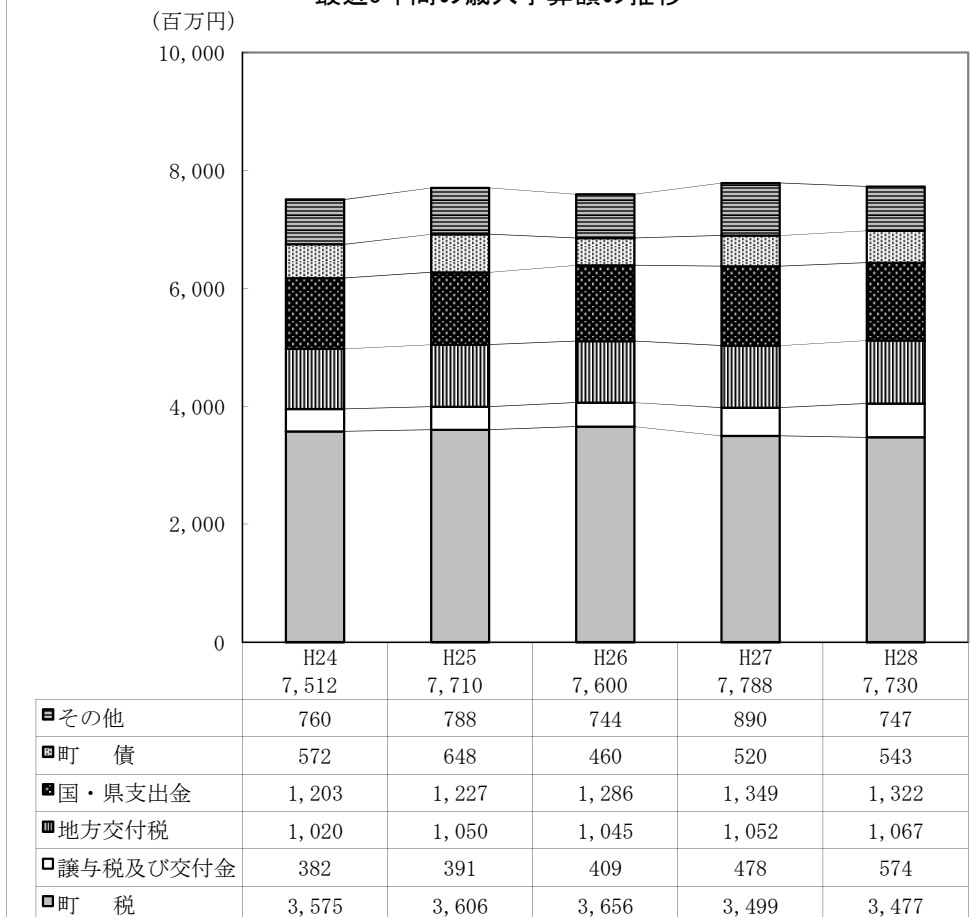
(注) 各表中の金額及び構成比については、それぞれの単位で四捨五入しているため、計の欄と必ずしも一致しない場合があります。

一般会計歳入予算比較表

(歳入)

区 分		平成24年度		平成25年度	
		予算額	構成比	予算額	構成比
1	町 税	3,574,549	47.6	3,605,519	46.8
2	地方譲与税	64,000	0.8	65,001	0.8
3	利子割交付金	13,000	0.2	11,000	0.1
4	配当割交付金	8,000	0.1	9,000	0.1
5	株式等譲渡所得割交付金	3,000	0.0	3,000	0.0
6	地方消費税交付金	220,000	2.9	230,000	3.0
7	ゴルフ場利用税交付金	8,000	0.1	9,000	0.1
8	自動車取得税交付金	42,000	0.6	40,000	0.5
9	地方特例交付金	19,000	0.3	19,000	0.3
10	地方交付税	1,020,000	13.6	1,050,000	13.6
11	交通安全対策特別交付金	5,000	0.1	5,000	0.1
12	分担金及び負担金	114,115	1.5	139,348	1.8
13	使用料及び手数料	181,683	2.4	180,677	2.4
14	国庫支出金	699,607	9.3	726,497	9.4
15	県支出金	503,688	6.7	500,576	6.5
16	財産収入	130,179	1.7	30,127	0.4
17	寄付金	7	0.0	7	0.0
18	繰入金	50,003	0.7	151,593	2.0
19	繰越金	200,000	2.7	200,000	2.6
20	諸収入	84,269	1.1	86,455	1.1
21	町 債	571,900	7.6	648,200	8.4
合 計		7,512,000	100.0	7,710,000	100.0

最近5年間の歳入予算額の推移



(単位 千円・%)

平成26年度		平成27年度		平成28年度		前年度比増減	
予算額	構成比	予算額①	構成比	予算額②	構成比	②-①	伸率
3,656,116	48.1	3,499,403	44.9	3,476,618	45.0	△ 22,785	△ 0.7
60,001	0.8	58,500	0.8	58,000	0.8	△ 500	△ 0.9
11,000	0.1	8,500	0.1	8,400	0.1	△ 100	△ 1.2
17,000	0.2	20,000	0.3	35,000	0.5	15,000	75.0
5,000	0.1	20,000	0.3	20,000	0.3	0	0.0
250,000	3.3	330,000	4.2	410,000	5.3	80,000	24.2
9,000	0.1	8,000	0.1	8,000	0.1	0	0.0
33,000	0.4	15,000	0.2	20,000	0.3	5,000	33.3
19,000	0.2	14,000	0.2	11,000	0.1	△ 3,000	△ 21.4
1,045,000	13.8	1,052,000	13.5	1,067,000	13.8	15,000	1.4
4,500	0.1	4,000	0.1	4,000	0.1	0	0.0
107,832	1.4	288,771	3.7	178,005	2.3	△ 110,766	△ 38.4
187,017	2.5	192,105	2.5	191,602	2.5	△ 503	△ 0.3
777,536	10.2	800,923	10.3	814,822	10.5	13,899	1.7
508,912	6.7	547,965	7.0	506,882	6.6	△ 41,083	△ 7.5
28,604	0.4	11,709	0.2	11,238	0.1	△ 471	△ 4.0
7	0.0	3,002	0.0	2,407	0.0	△ 595	△ 19.8
125,003	1.6	96,503	1.2	66,503	0.9	△ 30,000	△ 31.1
200,000	2.6	190,000	2.4	190,000	2.5	0	0.0
95,472	1.3	107,619	1.4	107,823	1.4	204	0.2
460,000	6.1	520,000	6.7	542,700	7.0	22,700	4.4
7,600,000	100.0	7,788,000	100.0	7,730,000	100.0	△ 58,000	△ 0.7

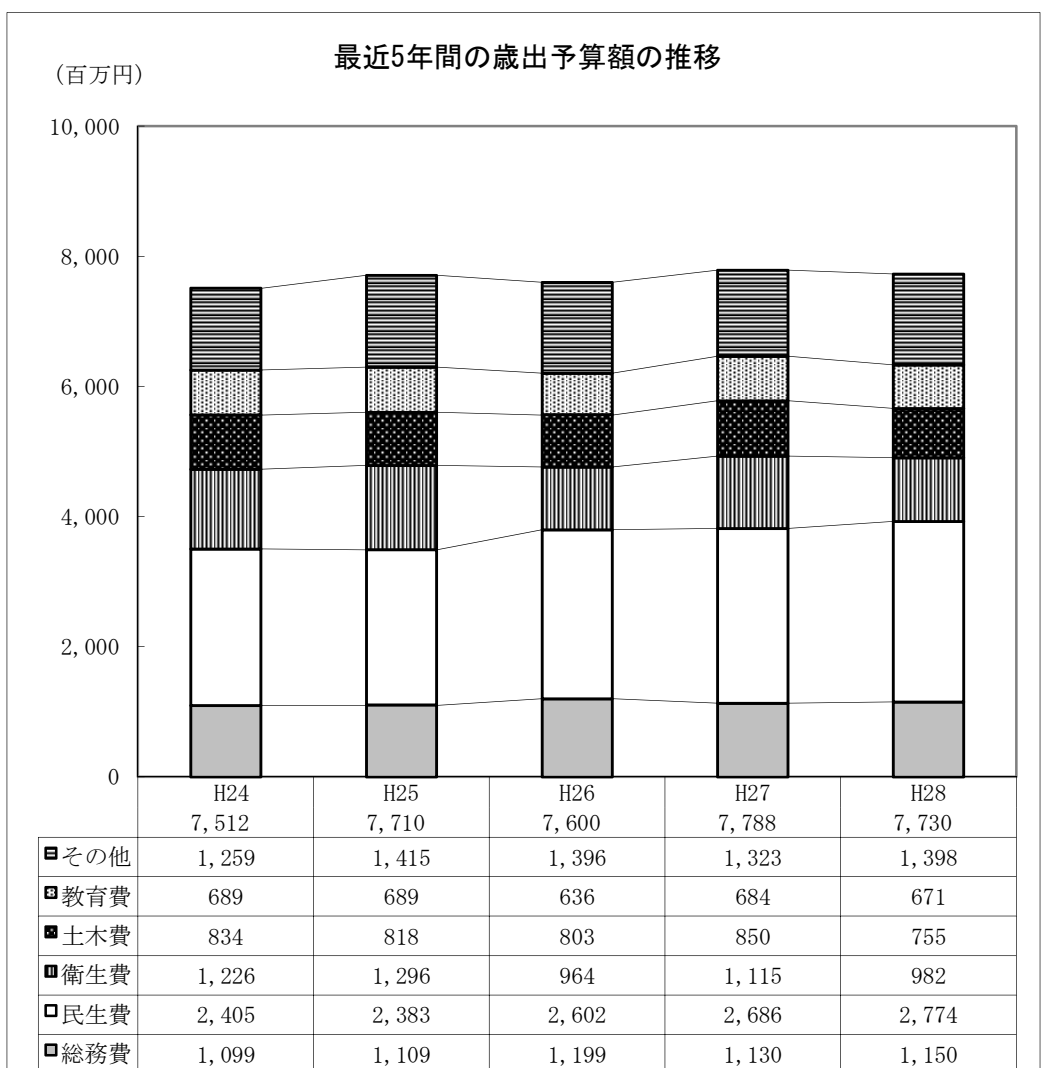
主な増減要因

款	増加要因	減少要因
町 税	固定資産税	個人町民税 法人町民税
地方消費税交付金	地方消費税交付金	
地方交付税	普通交付税	
分担金及び負担金	ウッドチップセンター運営事業平塚市及び大磯町負担金	子ども・子育て支援給付費負担金 (仮称)剪定枝資源化施設整備事業平塚市及び大磯町負担金
国庫支出金	低所得の高齢者向け給付金給付費補助金 臨時福祉給付金等事務費補助金 国民健康保険基盤安定負担金 教育・保育給付費負担金	児童手当負担金 循環型社会形成推進交付金 防災・安全交付金
県支出金	教育・保育給付費負担金 国民健康保険基盤安定負担金 参議院議員選挙費委託金	安心子ども交付金事業費補助金 保育所関係補助金 再生可能エネルギー等導入推進基金市町村施設導入費補助金 統計調査費委託金 放課後子どもプラン推進事業費補助金 緊急雇用創出事業臨時特例基金市町村補助金
繰入金	みどり基金繰入金	財政調整基金繰入金
町 債	リサイクルセンター整備事業債 高機能消防指令センター整備事業債	(仮称)剪定枝資源化施設整備事業債 消防救急デジタル無線活動波整備事業債 梅沢人道橋補修事業債 臨時財政対策債

一般会計歳出予算比較表

(歳出)

区 分	平成24年度		平成25年度	
	予算額	構成比	予算額	構成比
1 議会費	136,335	1.8	122,205	1.6
2 総務費	1,098,955	14.6	1,109,221	14.4
3 民生費	2,404,518	32.0	2,383,126	30.9
4 衛生費	1,225,623	16.3	1,295,599	16.8
5 農林水産業費	75,581	1.0	83,649	1.1
6 商工費	83,347	1.1	90,320	1.2
7 土木費	834,069	11.1	817,541	10.6
8 消防費	363,148	4.9	421,769	5.5
9 教育費	688,535	9.2	689,171	8.9
10 災害復旧費	1,500	0.0	3	0.0
11 公債費	579,152	7.7	673,935	8.7
12 予備費	21,237	0.3	23,461	0.3
合 計	7,512,000	100.0	7,710,000	100.0



(単位 千円・%)

平成26年度		平成27年度		平成28年度		前年度比増減	
予算額	構成比	予算額①	構成比	予算額②	構成比	②-①	伸率
124,703	1.6	132,589	1.7	123,590	1.6	△ 8,999	△ 6.8
1,199,302	15.8	1,130,419	14.5	1,149,928	14.9	19,509	1.7
2,602,277	34.2	2,686,078	34.5	2,773,824	35.9	87,746	3.3
963,624	12.7	1,114,866	14.3	982,455	12.7	△ 132,411	△ 11.9
85,110	1.1	72,270	0.9	72,889	0.9	619	0.9
83,766	1.1	82,131	1.1	70,154	0.9	△ 11,977	△ 14.6
803,360	10.5	849,598	10.9	754,710	9.8	△ 94,888	△ 11.2
433,949	5.7	396,625	5.1	461,924	6.0	65,299	16.5
636,134	8.4	683,825	8.8	670,565	8.7	△ 13,260	△ 1.9
3	0.0	3	0.0	3	0.0	0	0.0
644,439	8.5	629,057	8.1	653,871	8.5	24,814	3.9
23,333	0.3	10,539	0.1	16,087	0.2	5,548	52.6
7,600,000	100.0	7,788,000	100.0	7,730,000	100.0	△ 58,000	△ 0.7

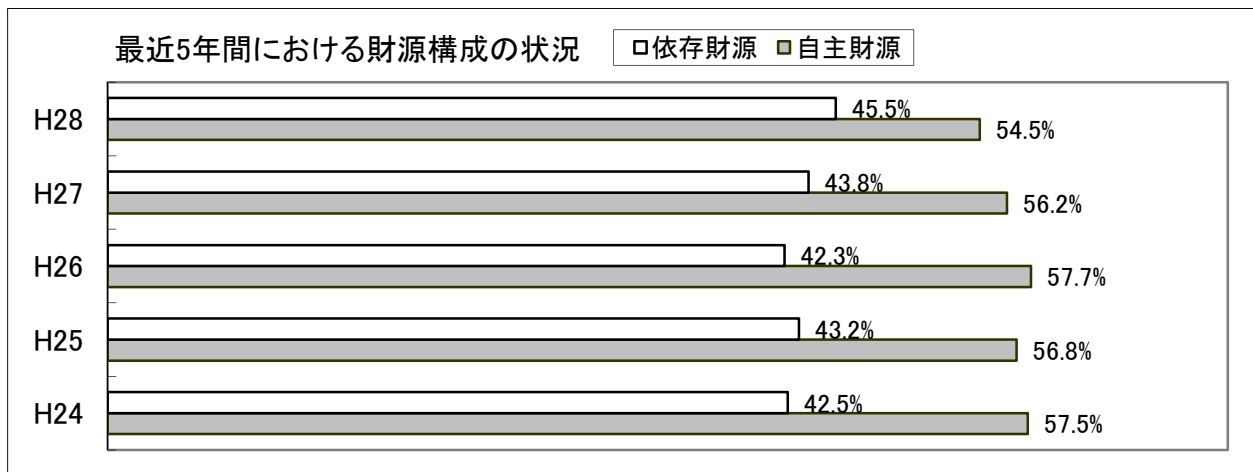
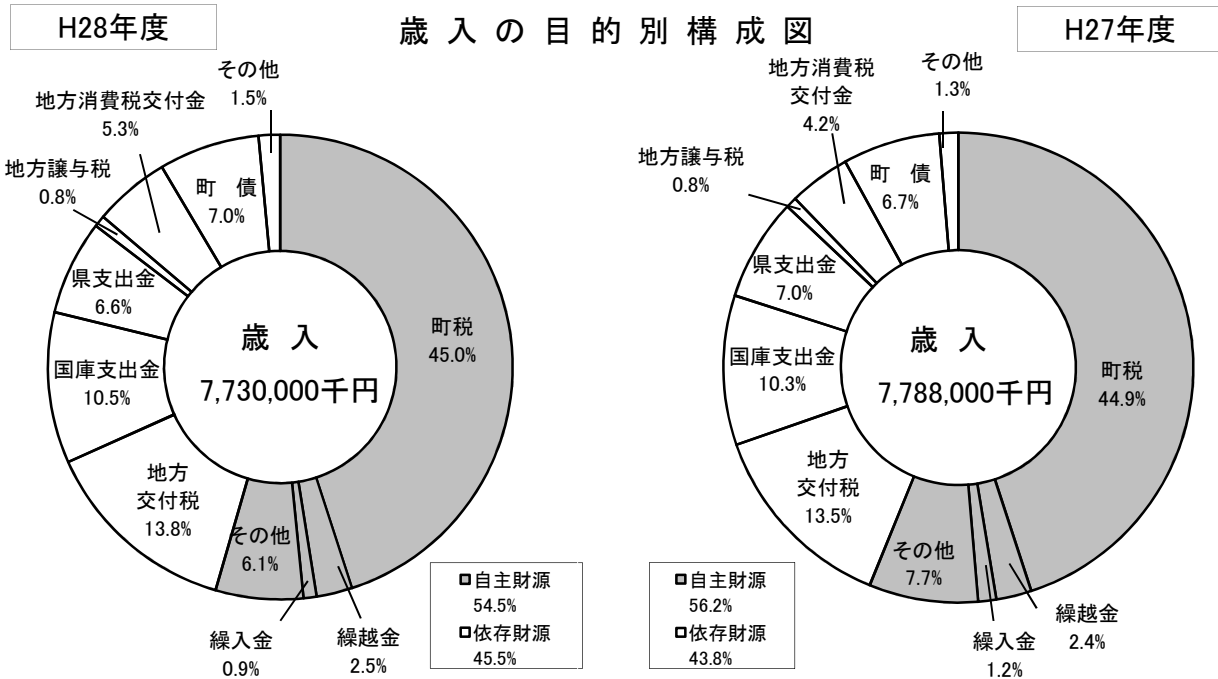
主な増減要因

款	増加要因	減少要因
議会費	職員手当 1,569	議員共済費 △ 10,678
総務費	臨時福祉給付金等給付事業 81,052 参議院議員通常選挙執行経費 15,720	体育施設維持管理経費 △ 43,538 子育て世帯臨時特例給付金給付事業 △ 12,832 統計調査事業 △ 10,615 ITふれあい館管理・振興事業 △ 13,160
民生費	自立支援給付事業 32,511 国保特別会計繰出金 27,631 介護特別会計繰出金 14,248 子ども・子育て支援給付経費 55,650	障がい者医療費給付補助事業 △ 9,481 児童手当支給事業 △ 26,895 介護人材確保支援事業 △ 8,292
衛生費	ごみ処理広域化推進事業 191,311 ウッドチップセンター運営事業 34,131	(仮称) 剪定枝資源化施設整備事業 △ 222,335 じん芥運搬処理事業 △ 153,445
農林水産業費	土地改良事業 3,550 農業振興事業 727	漁港整備事業 △ 3,288
商工費		観光施設維持管理事業 △ 6,449 観光振興対策経費 △ 1,479
土木費	河川維持管理経費 4,266	道路維持管理経費 △ 42,573 道路新設改良事業 △ 14,700 下水道事業特別会計繰出金 △ 25,202 公園等整備事業 △ 7,819
消防費	消防救急無線広域化・共同化等整備事業 62,497 消防操法大会経費 2,810	消防庁舎維持管理経費 △ 1,682
教育費	山西小学校教育施設整備事業 18,503 町民温水プール施設管理運営事業 29,954	二宮小学校教育施設整備事業 △ 33,312 二宮西中学校教育施設整備事業 △ 19,178
公債費	町債償還元金 33,784	町債償還利子 △ 8,970

一般会計目的別歳入予算比較表

(単位 千円・%)

区 分		平成28年度		平成27年度		前年度比増減		
		予算額 ①	構成比	予算額 ②	構成比	①-②	伸率	
自 主 財 源	1	町 税	3,476,618	45.0	3,499,403	44.9	△ 22,785	△ 0.7
	12	分担金及び負担金	178,005	2.3	288,771	3.7	△ 110,766	△ 38.4
	13	使用料及び手数料	191,602	2.5	192,105	2.5	△ 503	△ 0.3
	16	財産収入	11,238	0.1	11,709	0.2	△ 471	△ 4.0
	17	寄付金	2,407	0.0	3,002	0.0	△ 595	△ 19.8
	18	繰入金	66,503	0.9	96,503	1.2	△ 30,000	△ 31.1
	19	繰越金	190,000	2.5	190,000	2.4	0	0.0
	20	諸収入	93,798	1.2	93,619	1.2	179	0.2
		小 計	4,210,171	54.5	4,375,112	56.2	△ 164,941	△ 3.8
依 存 財 源	2	地方譲与税	58,000	0.8	58,500	0.8	△ 500	△ 0.9
	3	利子割交付金	8,400	0.1	8,500	0.1	△ 100	△ 1.2
	4	配当割交付金	35,000	0.5	20,000	0.3	15,000	75.0
	5	株式等譲渡所得割交付金	20,000	0.3	20,000	0.3	0	0.0
	6	地方消費税交付金	410,000	5.3	330,000	4.2	80,000	24.2
	7	ゴルフ場利用税交付金	8,000	0.1	8,000	0.1	0	0.0
	8	自動車取得税交付金	20,000	0.3	15,000	0.2	5,000	33.3
	9	地方特例交付金	11,000	0.1	14,000	0.2	△ 3,000	△ 21.4
	10	地方交付税	1,067,000	13.8	1,052,000	13.5	15,000	1.4
	11	交通安全対策特別交付金	4,000	0.1	4,000	0.1	0	0.0
	14	国庫支出金	814,822	10.5	800,923	10.3	13,899	1.7
	15	県支出金	506,882	6.6	547,965	7.0	△ 41,083	△ 7.5
	20	諸収入	14,025	0.2	14,000	0.2	25	0.2
21	町 債	542,700	7.0	520,000	6.7	22,700	4.4	
	小 計	3,519,829	45.5	3,412,888	43.8	106,941	3.1	
合 計		7,730,000	100.0	7,788,000	100.0	△ 58,000	△ 0.7	



「地方消費税交付金」の増収分について
 消費税の引き上げに伴う「地方消費税交付金」の増収分（1億9,500万円※）については、全額を社会保障関係経費に充当し、その用途について明示することとされました。
 引き上げに伴う増収分については、次の各事業の財源として活用します。
 ※県から市町村への交付分を598億円と見込み、県下の人口割合で按分した額。

単位：千円

区分	事業名	H28年度当初 予算額	財源の内訳			
			特定財源		一般財源	
			国・県 補助金	その他 特定財源	地方消費 税交付金	差引一般 財源
障がい者福祉事業	障がい者医療費給付補助事業	115,398	17,920	0	19,982	77,496
児童福祉事業	ひとり親世帯関係経費	16,579	7,688	0	1,822	7,069
児童福祉事業	小児医療費助成事業	90,729	17,150	0	15,083	58,496
国民健康保険事業	国保特別会計繰出金	178,225	90,499	0	17,983	69,743
後期高齢者医療事業	後期高齢者医療特別会計繰出金	371,547	44,799	0	66,980	259,768
介護保険事業	介護特別会計繰出金	359,664	2,814	0	73,150	283,700
合 計		1,132,142	180,870	0	195,000	756,272

（参考）地方消費税率（H26年度までは1%、H27年度からは1.7%）

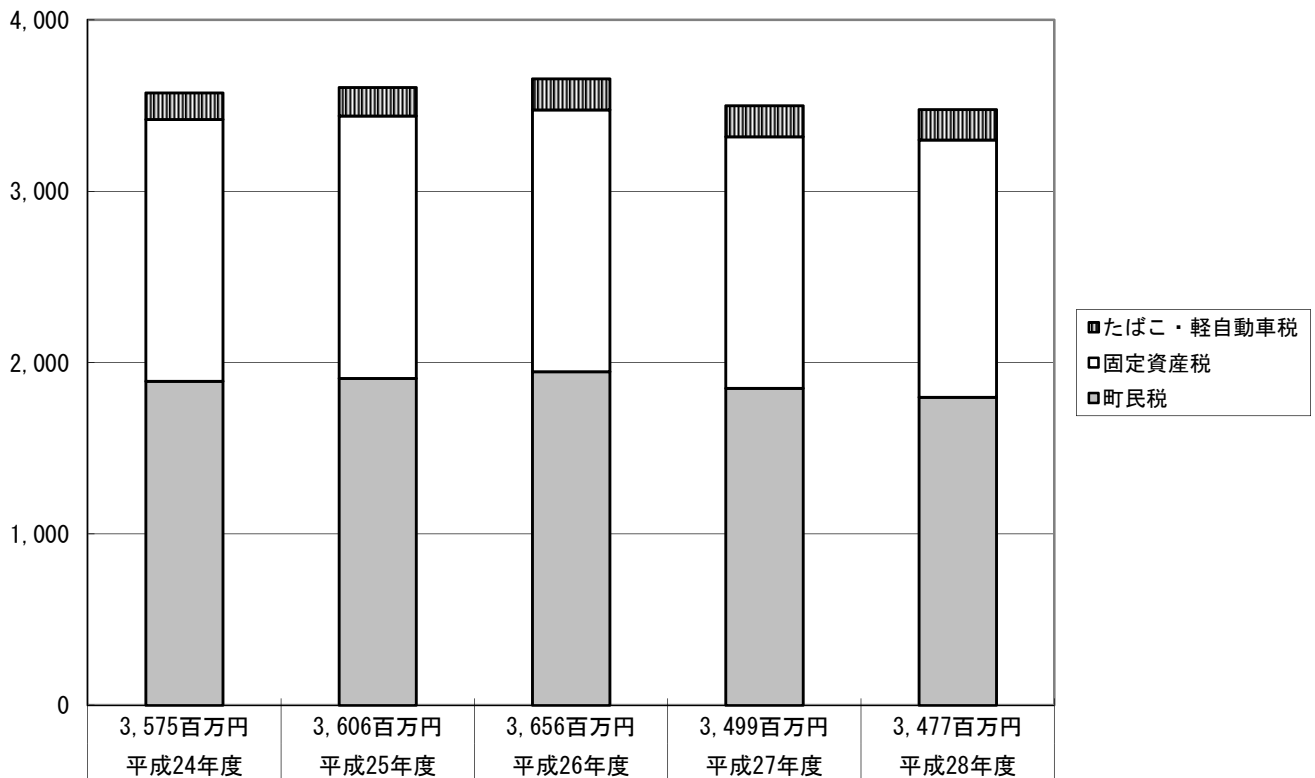
町税・税別比較表

(単位 千円・%)

区 分	平成28年度			平成27年度			調定見込額比較		予算額比較		
	調定見込額①	予算額 ②	徴収率	調定見込額③	予算額 ④	徴収率	①-③	伸 率	②-④	伸 率	
現 年 課 税	町民税	1,807,167	1,785,830	98.8	1,859,148	1,835,441	98.7	△ 51,981	△ 2.8	△ 49,611	△ 2.7
	個人	1,719,891	1,699,252	98.8	1,766,777	1,743,809	98.7	△ 46,886	△ 2.7	△ 44,557	△ 2.6
	法人	87,276	86,578	99.2	92,371	91,632	99.2	△ 5,095	△ 5.5	△ 5,054	△ 5.5
	固定資産税	1,511,474	1,493,431	98.8	1,475,693	1,458,079	98.8	35,781	2.4	35,352	2.4
	土地	772,372	763,104	98.8	791,904	782,401	98.8	△ 19,532	△ 2.5	△ 19,297	△ 2.5
	家屋	545,124	538,583	98.8	488,756	482,891	98.8	56,368	11.5	55,692	11.5
	償却資産	186,130	183,896	98.8	187,155	184,909	98.8	△ 1,025	△ 0.5	△ 1,013	△ 0.5
	交付金	7,848	7,848	100.0	7,878	7,878	100.0	△ 30	△ 0.4	△ 30	△ 0.4
	軽自動車税	39,678	38,488	97.0	38,326	37,176	97.0	1,352	3.5	1,312	3.5
	町たばこ税	137,720	137,720	100.0	143,024	143,024	100.0	△ 5,304	△ 3.7	△ 5,304	△ 3.7
	小 計	3,496,039	3,455,469	98.8	3,516,191	3,473,720	98.8	△ 20,152	△ 0.6	△ 18,251	△ 0.5
滞 納 繰 越	町民税	35,711	11,819	33.1	53,403	14,832	27.8	△ 17,692	△ 33.1	△ 3,013	△ 20.3
固定資産税	25,839	9,043	35.0	31,062	10,561	34.0	△ 5,223	△ 16.8	△ 1,518	△ 14.4	
軽自動車税	1,027	287	27.9	968	290	30.0	59	6.1	△ 3	△ 1.0	
小 計	62,577	21,149	33.8	85,433	25,683	30.1	△ 22,856	△ 26.8	△ 4,534	△ 17.7	
合 計	3,558,616	3,476,618	97.7	3,601,624	3,499,403	97.2	△ 43,008	△ 1.2	△ 22,785	△ 0.7	

最近5年間の町税予算額の推移

(百万円)



一般会計節別歳出予算比較表

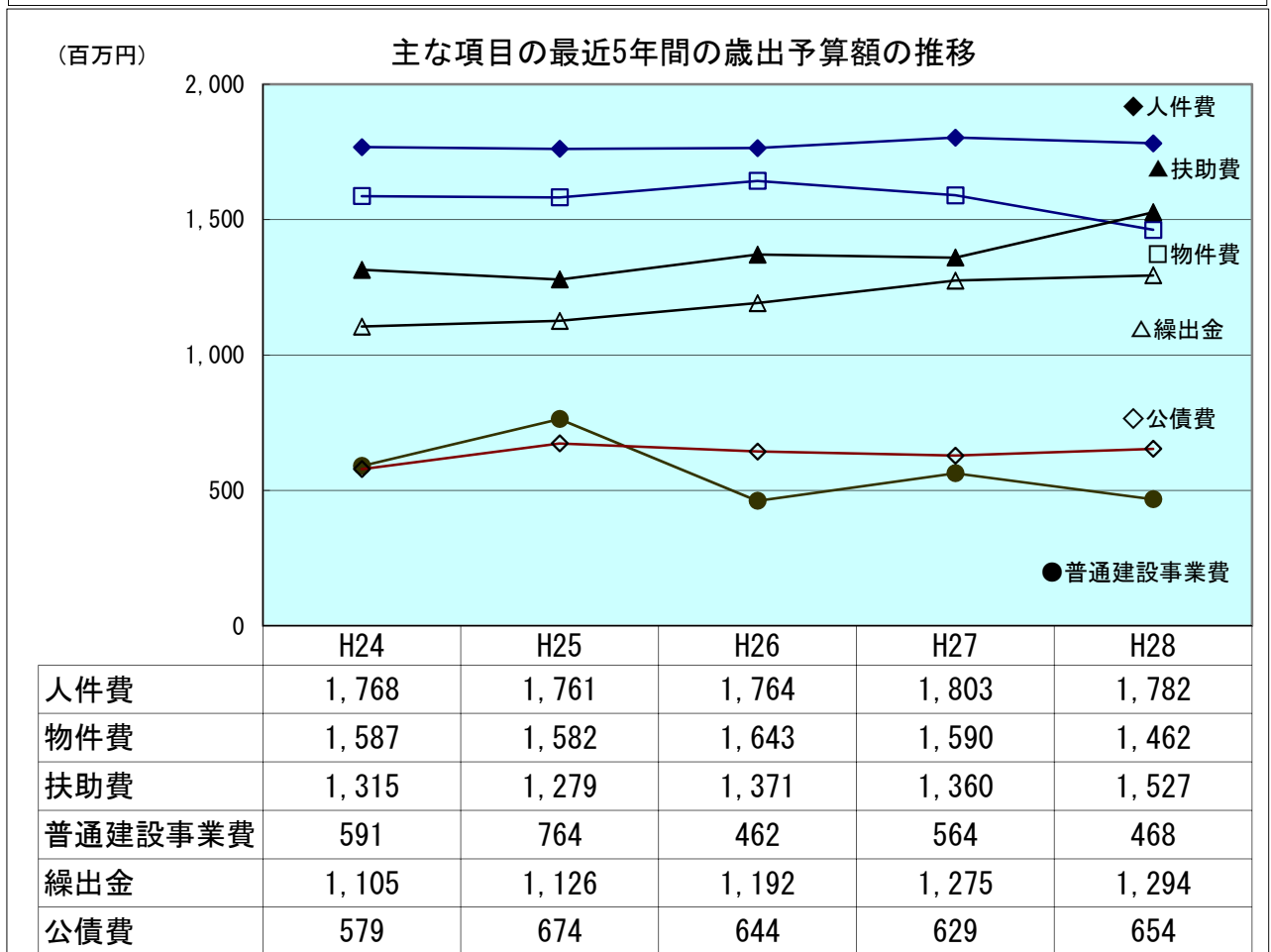
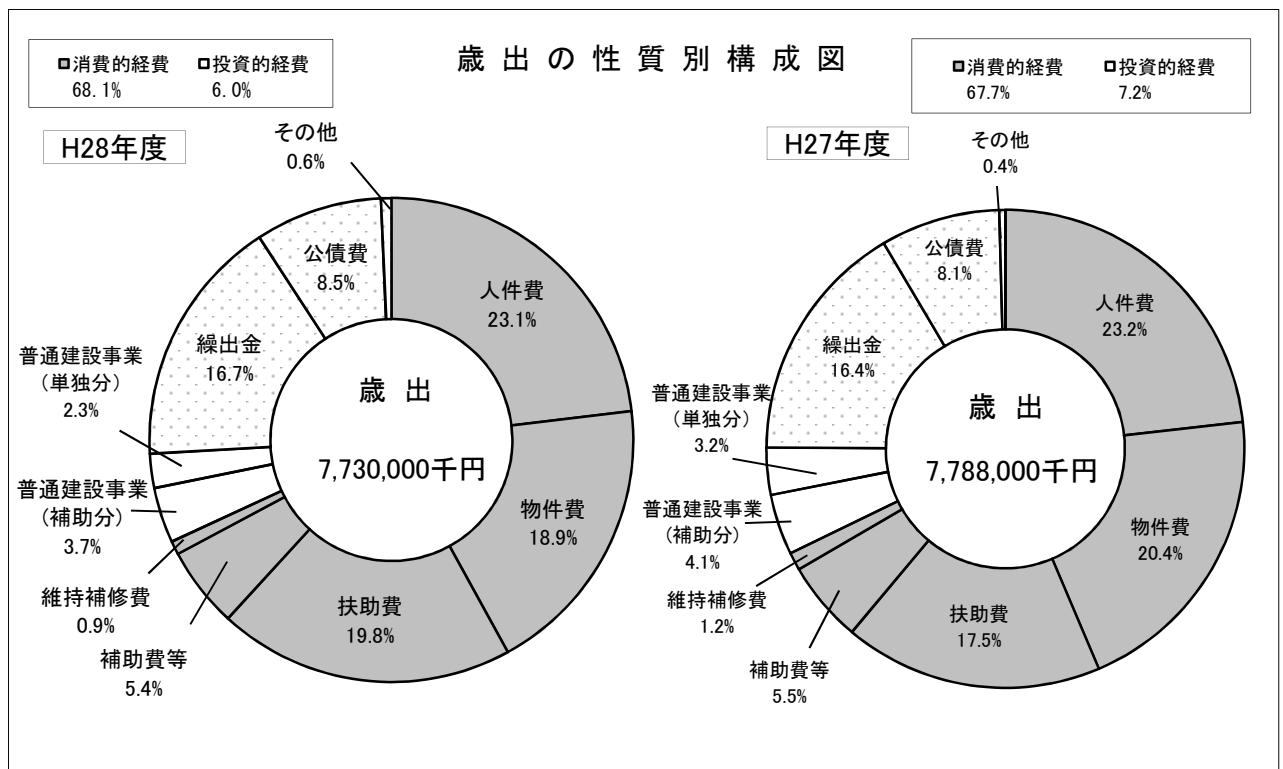
(単位 千円・%)

区 分	平成 28 年 度		平成 27 年 度		前 年 度 比 増 減	
	予算額 ①	構成比	予算額 ②	構成比	①-②	伸 率
1 報 酬	159,608	2.1	173,648	2.2	△ 14,040	△ 8.1
2 給 料	713,873	9.2	725,616	9.3	△ 11,743	△ 1.6
3 職員手当等	494,471	6.4	491,809	6.3	2,662	0.5
4 共済費	258,369	3.3	267,130	3.4	△ 8,761	△ 3.3
5 災害補償費	200	0.0	451	0.0	△ 251	△ 55.7
7 賃 金	143,045	1.9	138,109	1.8	4,936	3.6
8 報償費	28,869	0.4	26,553	0.3	2,316	8.7
9 旅 費	10,843	0.1	10,626	0.1	217	2.0
10 交際費	1,380	0.0	1,560	0.0	△ 180	△ 11.5
11 需用費	287,447	3.7	302,891	3.9	△ 15,444	△ 5.1
12 役務費	68,562	0.9	64,861	0.8	3,701	5.7
13 委託料	911,726	11.8	1,095,956	14.1	△ 184,230	△ 16.8
14 使用料及び賃借料	134,188	1.7	128,844	1.7	5,344	4.1
15 工事請負費	112,811	1.5	396,937	5.1	△ 284,126	△ 71.6
16 原材料費	3,969	0.1	4,028	0.1	△ 59	△ 1.5
17 公有財産購入費	8,000	0.1	8,000	0.1	0	0.0
18 備品購入費	22,442	0.3	15,476	0.2	6,966	45.0
19 負担金補助及び交付金	1,182,677	15.3	909,784	11.7	272,893	30.0
20 扶助費	1,176,124	15.2	1,063,785	13.7	112,339	10.6
21 貸付金	30,000	0.4	30,000	0.4	0	0.0
22 補償補填及び賠償金	5,014	0.1	5,212	0.1	△ 198	△ 3.8
23 償還金利子及び割引料	662,741	8.6	636,928	8.2	25,813	4.1
24 投資及び出資金	0	0.0	0	0.0	0	0.0
25 積立金	2,493	0.0	3,081	0.0	△ 588	△ 19.1
27 公課費	703	0.0	781	0.0	△ 78	△ 10.0
28 繰出金	1,294,358	16.7	1,275,395	16.4	18,963	1.5
予備費	16,087	0.2	10,539	0.1	5,548	52.6
合 計	7,730,000	100.0	7,788,000	100.0	△ 58,000	△ 0.7

一般会計性質別歳出予算比較表

(単位 千円・%)

区 分		平成28年度		平成27年度		前年度比増減		
		予算額 ①	構成比	予算額 ②	構成比	①-②	伸 率	
消費的経費	1	人件費	1,781,818	23.1	1,803,302	23.2	△ 21,484	△ 1.2
	2	物件費	1,461,994	18.9	1,590,429	20.4	△ 128,435	△ 8.1
	3	維持補修費	72,997	0.9	93,796	1.2	△ 20,799	△ 22.2
	4	扶助費	1,527,474	19.8	1,359,515	17.5	167,959	12.4
	5	補助費等	421,283	5.4	428,459	5.5	△ 7,176	△ 1.7
		小 計	5,265,566	68.1	5,275,501	67.7	△ 9,935	△ 0.2
投資的経費	6	普通建設事業費	467,622	6.0	564,424	7.2	△ 96,802	△ 17.2
		補助事業費	287,440	3.7	315,800	4.1	△ 28,360	△ 9.0
		単独事業費	180,182	2.3	248,624	3.2	△ 68,442	△ 27.5
	7	災害復旧事業費	3	0.0	3	0.0	0	0.0
		小 計	467,625	6.0	564,427	7.2	△ 96,802	△ 17.2
その他の	8	公債費	653,871	8.5	629,057	8.1	24,814	3.9
	9	積立金	2,493	0.0	3,081	0.0	△ 588	△ 19.1
	10	投資及び出資金	0	0.0	0	0.0	0	0.0
	11	貸付金	30,000	0.4	30,000	0.4	0	0.0
	12	繰出金	1,294,358	16.7	1,275,395	16.4	18,963	1.5
	13	予備費	16,087	0.2	10,539	0.1	5,548	52.6
		小 計	1,996,809	25.8	1,948,072	25.0	48,737	2.5
合 計		7,730,000	100.0	7,788,000	100.0	△ 58,000	△ 0.7	



※公債費に関する指標の推移（見込み）

指 標	H28	H30	H32	H34	適正範囲
実質公債費比率	6.3%	7.4%	7.3%	7.1%	18%未満

消耗品費一覽表(1,000千円以上)

(単位 千円)

款	事業名	予算額	内 訳
総務費	浄書印刷関係経費	1,750	事務機器用品(1,750)
	一般経費	1,890	一般事務用品(254) 事務機器用品(1,581) 参考図書等(55)
	電算運用事業	1,450	事務機器用品(1,450)
民生費	在宅高齢者生活支援事業	2,500	紙おむつ(2,361) 事務機器用品(139)
衛生費	ごみ減量化・再利用事業 (3R・3S推進運動)	11,600	指定ごみ袋(11,338) 施設等維持管理用品(191) 被服等(64) 薬品(7)
	し尿処理事業	1,100	施設等維持管理用品(99) 薬品(1,001)
土木費	公園等維持管理運営経費	2,700	施設等維持管理用品(2,355) 薬品(345)
	緑化推進事業	1,600	施設等維持管理用品(1,600)
消防費	一般経費	1,900	一般事務用品(18) 被服等(1,837) 参考図書等(45)
	消防団運営経費	1,800	一般事務用品(5) 被服等(1,795)
教育費	二宮小学校施設管理運営経費	1,790	教授・一般事務用品(997) 学習用品(235) 施設等維持管理用品(465) 新聞・追録(93)
	山西小学校施設管理運営経費	1,070	教授・一般事務用品(464) 学習用品(164) 施設等維持管理用品(400) 新聞・追録(42)
	二宮小学校教育振興経費	1,188	授業用材料・教材(1,082) クラブ・委員会活動用品(71) 参考図書等(35)
	二宮中学校施設管理運営経費	1,360	教授・一般事務用品(700) 学習用品(221) 施設等維持管理用品(361) 新聞・追録(78)
	二宮西中学校施設管理運営経費	1,350	教授・一般事務用品(759) 学習用品(78) 施設等維持管理用品(389) 新聞・追録(124)
	二宮中学校教育振興経費	2,677	授業用材料・教材(1,740) 部活動用品(627) 指導部・委員会用品(310)
	二宮西中学校教育振興経費	2,211	授業用材料・教材(1,651) 部活動用品(223) 指導部・委員会用品(337)
	図書館資料整備事業	1,350	図書資料管理用品(138) 追録(240) 新聞雑誌等(972)
	学校給食施設管理運営経費	2,556	一般事務用品(11) 被服等(654) 施設等維持管理用品(1,870) 参考図書等(21)

主な団体の補助金一覧(100千円以上)

(単位 円)

No.	団 体 名	平成 28 年 度 ①	平成 27 年 度 ②	比 較 ① - ②
1	交通安全対策協議会	600,000	600,000	0
2	大磯地区交通安全協会	500,000	500,000	0
3	防犯協会	135,000	135,000	0
4	女性防災隊	120,000	120,000	0
5	地区長連絡協議会補助金	889,000	889,000	0
6	社会福祉協議会	13,340,000	13,340,000	0
7	遺族会	330,000	430,000	△ 100,000
8	民生委員児童委員協議会	3,128,000	3,177,000	△ 49,000
9	身体障害者福祉協会	224,000	224,000	0
10	シルバー人材センター	5,580,000	5,600,000	△ 20,000
11	老人クラブ連合会	1,600,000	1,613,000	△ 13,000
12	食生活改善推進団体	100,000	100,000	0
13	医師会	876,000	876,000	0
14	歯科医師会	620,000	620,000	0
15	園芸協会	300,000	300,000	0
16	漁業協同組合	160,000	180,000	△ 20,000
17	商工会	5,700,000	5,800,000	△ 100,000
18	商店連合協同組合	4,200,000	4,500,000	△ 300,000
19	観光協会	8,431,000	9,854,000	△ 1,423,000
20	消防団本部	405,000	645,000	△ 240,000
21	消防分団	3,475,000	3,475,000	0
22	学校教職員互助会	127,000	215,000	△ 88,000
23	文化団体連盟	320,000	320,000	0
24	子ども会育成会連絡協議会	270,000	270,000	0
25	民俗芸能保存会連絡協議会	380,000	400,000	△ 20,000
26	成人祝賀会実行委員会	100,000	100,000	0
27	体育協会	950,000	1,200,000	△ 250,000
	合 計	52,860,000	55,483,000	△ 2,623,000

基金の状況

(積立基金)

(単位 千円)

区分	基金名	平成26年度末 現在高	平成27年度末 現在高見込	平成28年度予算による増減			平成28年度末 現在高見込	増減の内訳
				増	減	増減高		
現 金 及 び 有 価 証 券	財政調整基金	208,032	288,047	25	50,000	△ 49,975	238,072	利息積立 25 積立 0 取崩し 50,000
	公共施設整備基金	61,592	90,208	507	10,000	△ 9,493	80,715	利息積立 26 積立 481 取崩し 10,000
	地域福祉基金	102,952	95,665	505	5,000	△ 4,495	91,170	利息積立 24 積立 481 取崩し 5,000
	みどり基金	10,511	11,683	484	500	△ 16	11,667	利息積立 3 積立 481 取崩し 500
	図書館基金	3,753	4,808	483	1,000	△ 517	4,291	利息積立 2 積立 481 取崩し 1,000
	災害対策基金	30,237	41,253	489	0	489	41,742	利息積立 8 積立 481 取崩し 0
	小計	417,077	531,664	2,493	66,500	△ 64,007	467,657	利息積立 88 積立 2,405 取崩し 66,500
	国民健康保険財政調整基金	99,456	119,463	29	0	29	119,492	利息積立 29 積立 0 取崩し 0
	介護給付費準備基金	203,011	239,943	110	20,307	△ 20,197	219,746	利息積立 109 積立 1 取崩し 20,307
	合計	719,543	891,071	2,632	86,807	△ 84,175	806,896	利息積立 226 積立 2,406 取崩し 86,807

投資及び出資金の状況

(1) 有価証券

(単位 千円)

区 分		平成27年度 末現在高	平成28年度 予算額	平成28年度 末見込残高
株 券	株式会社テレビ神奈川	2,380	0	2,380
	湘南ケーブルネットワーク株式会社	9,000	0	9,000
	株式会社湘南ベルマーレ	1,000	0	1,000
合 計		12,380	0	12,380

(2) 出資による権利

(単位 千円)

区 分	平成27年度 末現在高	平成28年度 予算額	平成28年度 末見込残高
二宮町土地開発公社	1,000	0	1,000
地方公共団体金融機構	1,300	0	1,300
社団法人神奈川県農業公社	200	0	200
神奈川県農業信用基金協会	370	0	370
社団法人神奈川県果実生産出荷安定基金協会	250	0	250
社団法人神奈川県畜産会	379	0	379
神奈川県漁業信用基金協会	100	0	100
神奈川信用保証協会	9,935	0	9,935
財団法人神奈川県下水道公社	680	0	680
財団法人かながわ健康財団	234	0	234
財団法人かながわ海岸美化財団	10,385	0	10,385
財団法人神奈川県暴力追放推進センター	700	0	700
財団法人神奈川県栽培漁業協会	1,920	0	1,920
合 計	27,453	0	27,453

事業別町債元利償還金一覧表

(一般会計)

事業名	借入年度	償還期間	利率	借入先	起債額	平成27年度末 未償還金	平成28年度償還			平成28年度末 未償還金
							元金	利子	元利合計	
元町北防災コミュニティセンター建設事業	13	20	1.8	振興協会	35,000,000	12,935,294	2,060,887	232,835	2,293,722	10,874,407
一色防災コミュニティセンター建設事業	20	20	1.3	振興協会	25,900,000	20,308,834	1,443,663	259,337	1,703,000	18,865,171
一色防災コミュニティセンター建設事業	21	20	1.2	振興協会	14,600,000	12,234,470	807,567	144,397	951,964	11,426,903
防災コミュニティセンター建設事業計					75,500,000	45,478,598	4,312,117	636,569	4,948,686	41,166,481
次期環境事業センター整備事業	24	15	0.7	財政融資	261,800,000	261,800,000	20,987,993	1,795,935	22,783,928	240,812,007
次期環境事業センター整備事業	25	15	0.7	財政融資	120,000,000	120,000,000	0	840,000	840,000	120,000,000
衛生施設計					381,800,000	381,800,000	20,987,993	2,635,935	23,623,928	360,812,007
果樹公園整備事業	13	20	1.8	振興協会	60,000,000	22,174,792	3,532,949	399,146	3,932,095	18,641,843
(仮称)風致公園用地取得事業	22	20	1.6	財政融資	1,034,200,000	926,561,245	55,119,654	14,605,380	69,725,034	871,441,591
(仮称)風致公園整備事業	23	20	0.7	振興協会	18,100,000	17,093,772	1,013,284	117,886	1,131,170	16,080,488
(仮称)風致公園整備事業	25	20	0.5	振興協会	20,700,000	20,700,000	0	103,500	103,500	20,700,000
(仮称)風致公園整備事業	25	20	0.5	振興協会	31,500,000	31,500,000	0	157,500	157,500	31,500,000
吾妻山公園再整備事業	23	20	0.7	振興協会	9,100,000	8,594,106	509,442	59,268	568,710	8,084,664
吾妻山公園再整備事業	23	20	0.7	振興協会	5,800,000	5,477,562	324,699	37,775	362,474	5,152,863
吾妻山公園再整備事業	24	20	0.5	振興協会	11,200,000	11,200,000	632,832	55,210	688,042	10,567,168
吾妻山公園再整備事業	24	20	0.5	振興協会	8,200,000	8,200,000	463,323	40,421	503,744	7,736,677
吾妻山公園再整備事業	25	20	0.5	振興協会	31,400,000	31,400,000	0	157,000	157,000	31,400,000
吾妻山公園再整備事業	25	20	0.5	振興協会	6,100,000	6,100,000	0	30,500	30,500	6,100,000
せせらぎ公園整備事業	25	20	1.0	財政融資	25,000,000	25,000,000	0	250,000	250,000	25,000,000
(仮称)風致公園整備	26	20	0.3	振興協会	17,000,000	17,000,000	0	51,000	51,000	17,000,000
(仮称)風致公園整備	26	10	0.1	振興協会	14,000,000	14,000,000	0	14,000	14,000	14,000,000
公園施設計					1,292,300,000	1,145,001,477	61,596,183	16,078,586	77,674,769	1,083,405,294
第1分団詰所建設事業	20	20	1.3	振興協会	9,100,000	7,135,540	507,232	91,118	598,350	6,628,308
災害対応特殊水槽付消防ポンプ自動車購入事業	23	5	0.1	振興協会	28,100,000	7,025,000	7,025,000	5,268	7,030,268	0
消防救急無線広域化・共同化整備事業	24	10	0.1	振興協会	9,000,000	7,875,000	1,125,000	7,593	1,132,593	6,750,000
消防救急無線広域化・共同化整備事業	25	10	0.1	振興協会	13,000,000	13,000,000	1,625,000	12,593	1,637,593	11,375,000
高規格救急自動車購入事業	26	5	0.1	振興協会	9,000,000	9,000,000	2,250,000	8,437	2,258,437	6,750,000
消防救急無線広域化・共同化整備	26	10	0.1	振興協会	10,500,000	10,500,000	0	10,500	10,500	10,500,000
消防救急デジタル無線活動波整備	26	10	0.1	振興協会	39,800,000	39,800,000	0	39,800	39,800	39,800,000
消防関係計					118,500,000	94,335,540	12,532,232	175,309	12,707,541	81,803,308
二宮小学校耐震補強事業	15	25	1.9	簡保	30,000,000	19,211,639	1,316,008	358,800	1,674,808	17,895,631
二宮小学校耐震補強事業	17	25	1.9	簡保	35,000,000	25,398,520	1,478,359	475,583	1,953,942	23,920,161
二宮小学校トイレ改修事業	19	15	1.4	財政融資	11,500,000	6,941,089	950,569	93,859	1,044,428	5,990,520
二宮小学校大規模改修事業	25	25	1.2	財政融資	26,000,000	26,000,000	0	312,000	312,000	26,000,000
一色小学校耐震補強事業	13	25	2.0	財政融資	34,000,000	18,853,318	1,548,538	369,362	1,917,900	17,304,780
一色小学校耐震補強事業	14	25	1.0	財政融資	35,000,000	20,038,968	1,579,829	196,449	1,776,278	18,459,139
山西小学校耐震補強及び大規模改造事業	9	25	2.1	神奈川県	24,000,000	8,854,965	1,187,506	185,953	1,373,459	7,667,459
山西小学校耐震補強事業	9	25	2.0	財政融資	79,700,000	29,230,909	3,930,720	565,062	4,495,782	25,300,189
山西小学校耐震補強事業	10	25	2.1	財政融資	29,000,000	12,113,328	1,405,794	247,038	1,652,832	10,707,534
山西小学校体育館アスベスト対策事業	18	20	1.6	振興協会	31,400,000	21,274,791	1,783,674	333,290	2,116,964	19,491,117

二宮西中学校体育館アスベスト対策事業	18	20	1.6	振興協会	31,900,000	21,613,558	1,812,077	338,597	2,150,674	19,801,481
二宮西中学校校舎耐震補強事業	18	20	2.0	財政融資	11,700,000	8,998,733	482,408	177,576	659,984	8,516,325
二宮西中学校体育館耐震補強事業	18	20	2.05	縁故	3,200,000	1,919,897	157,285	38,555	195,840	1,762,612
二宮西中学校大規模改修事業	18	20	2.05	縁故	26,400,000	15,839,080	1,297,615	318,085	1,615,700	14,541,465
二宮西中学校大規模改修事業	19	20	1.7	財政融資	90,500,000	66,528,739	5,042,568	1,109,650	6,152,218	61,486,171
二宮西中学校大規模改修事業	19	20	1.7	神奈川県	22,000,000	16,170,093	1,226,115	274,891	1,501,006	14,943,978
二宮小学校大規模改修事業	26	25	1.0	財政融資	65,800,000	65,800,000	0	658,000	658,000	65,800,000
小・中学校計					587,100,000	384,787,627	25,199,065	6,052,750	31,251,815	359,588,562
生涯学習センター整備事業	9	20	2.1	振興協会	173,800,000	22,673,318	11,218,862	476,139	11,695,001	11,454,456
生涯学習センター整備事業	10	20	2.1	振興協会	250,000,000	48,419,773	15,805,684	1,016,815	16,822,499	32,614,089
生涯学習センター整備事業	11	20	2.0	振興協会	590,000,000	149,850,269	36,357,235	2,997,005	39,354,240	113,493,034
生涯学習センター整備事業	12	20	1.6	振興協会	370,000,000	113,591,564	22,002,863	1,817,465	23,820,328	91,588,701
生涯学習センター整備事業(借換分)	19	10	1.9	縁故	288,400,000	62,123,339	30,767,987	1,034,885	31,802,872	31,355,352
生涯学習センター整備事業(借換分)	20	10	1.9	縁故	107,200,000	34,314,022	11,222,405	598,911	11,821,316	23,091,617
生涯学習センター整備事業計					1,779,400,000	430,972,285	127,375,036	7,941,220	135,316,256	303,597,249
山西プール改修事業	20	20	1.3	振興協会	7,500,000	5,880,937	418,049	75,097	493,146	5,462,888
神奈川県国体関連町民運動場施設整備事業	8	20	2.8	神奈川県	25,000,000	1,817,480	1,817,480	50,886	1,868,366	0
神奈川県国体関連町民運動場施設整備事業	8	20	2.7	財政融資	83,000,000	5,998,839	5,998,839	121,747	6,120,586	0
体育施設計					115,500,000	13,697,256	8,234,368	247,730	8,482,098	5,462,888
(仮称)新学校給食センター用地取得事業	20	20	1.8	財政融資	112,900,000	89,342,195	6,158,055	1,580,571	7,738,626	83,184,140
(仮称)新学校給食センター用地取得事業	20	20	1.6	神奈川県	9,000,000	7,095,414	495,344	113,526	608,870	6,600,070
(仮称)新学校給食センター建設事業	21	20	1.7	財政融資	8,200,000	6,918,930	441,685	115,753	557,438	6,477,245
(仮称)新学校給食センター建設事業	21	20	1.2	振興協会	107,000,000	89,663,582	5,918,468	1,058,260	6,976,728	83,745,114
(仮称)新学校給食センター建設事業	21	20	1.7	神奈川県	26,000,000	21,935,938	1,401,006	372,910	1,773,916	20,534,932
(仮称)新学校給食センター建設事業	22	20	1.6	財政融資	39,900,000	35,747,238	2,126,546	563,484	2,690,030	33,620,692
(仮称)新学校給食センター建設事業	22	20	1.6	神奈川県	50,000,000	44,793,456	2,665,916	716,695	3,382,611	42,127,540
(仮称)新学校給食センター建設事業	22	20	1.7	財政融資	15,900,000	13,415,976	856,440	224,446	1,080,886	12,559,536
(仮称)新学校給食センター建設事業	22	20	1.2	振興協会	119,300,000	99,970,703	6,598,816	1,179,910	7,778,726	93,371,887
(仮称)新学校給食センター建設事業	22	20	1.1	振興協会	188,400,000	168,015,014	10,361,440	1,819,748	12,181,188	157,653,574
(仮称)新学校給食センター建設事業	22	20	1.1	振興協会	6,700,000	5,975,057	368,480	64,714	433,194	5,606,577
学校給食センター整備事業計					683,300,000	582,873,503	37,392,196	7,810,017	45,202,213	545,481,307
松根児童館建設事業	18	10	1.1	振興協会	11,300,000	1,412,500	1,412,500	11,652	1,424,152	0
栄通り子育てサロン整備事業	21	20	1.2	振興協会	14,500,000	12,150,672	802,035	143,409	945,444	11,348,637
百合が丘第2公会堂アスベスト対策事業	18	10	1.1	振興協会	9,200,000	1,150,000	1,150,000	9,487	1,159,487	0
社会福祉センターアスベスト対策事業	18	10	1.1	振興協会	9,300,000	1,162,500	1,162,500	9,589	1,172,089	0
中里第二架道橋耐震補強事業	24	10	0.1	振興協会	9,000,000	7,875,000	1,125,000	7,593	1,132,593	6,750,000
二宮駅自由通路エレベーター整備事業	22	15	1.2	財政融資	21,700,000	18,296,183	1,732,695	214,373	1,947,068	16,563,488
二宮駅自由通路エレベーター整備事業	22	15	0.7	振興協会	11,300,000	9,416,668	941,666	64,268	1,005,934	8,475,002
その他計					86,300,000	51,463,523	8,326,396	460,371	8,786,767	43,137,127
臨時税収補てん債	9	20	2.1	財政融資	100,000,000	13,689,183	6,773,101	252,099	7,025,200	6,916,082
住民税減税補てん債	10	20	2.1	財政融資	73,000,000	14,835,249	4,842,145	286,251	5,128,396	9,993,104
住民税減税補てん債	11	20	2.1	財政融資	33,000,000	8,850,007	2,143,662	174,654	2,318,316	6,706,345
住民税減税補てん債	12	20	1.3	財政融資	50,000,000	15,865,533	3,091,410	196,238	3,287,648	12,774,123
住民税減税補てん債	13	20	1.4	財政融資	62,000,000	23,216,527	3,811,699	133,591	3,945,290	19,404,828
住民税減税補てん債	14	20	0.4	簡保	60,000,000	25,459,123	3,593,562	98,248	3,691,810	21,865,561

住民税減税補てん債	15	20	0.5	財政融資	60,000,000	29,623,738	3,651,385	114,847	3,766,232	25,972,353
住民税減税補てん債	16	20	0.2	郵貯	56,200,000	31,225,084	3,441,776	60,732	3,502,508	27,783,308
住民税減税補てん債	17	20	1.6	郵貯	59,000,000	36,623,423	3,405,331	572,407	3,977,738	33,218,092
住民税減税補てん債	18	20	1.7	郵貯	43,900,000	29,825,889	2,487,824	496,512	2,984,336	27,338,065
臨時税取補てん債・住民税減税補てん債計					597,100,000	229,213,756	37,241,895	2,385,579	39,627,474	191,971,861
臨時財政対策債	13	20	0.6	財政融資	94,000,000	35,199,248	5,779,027	202,541	5,981,568	29,420,221
臨時財政対策債	14	20	0.4	財政融資	309,000,000	131,114,490	18,506,848	505,970	19,012,818	112,607,642
臨時財政対策債	15	20	0.5	財政融資	450,000,000	208,755,812	27,384,442	1,009,592	28,394,034	181,371,370
臨時財政対策債	16	20	0.3	簡保	495,700,000	259,587,247	30,197,479	756,131	30,953,610	229,389,768
臨時財政対策債	17	20	0.2	郵貯	373,000,000	218,645,675	22,820,291	425,887	23,246,178	195,825,384
臨時財政対策債	18	20	1.5	財政融資	322,600,000	210,073,889	18,617,157	3,042,705	21,659,862	191,456,732
臨時財政対策債	19	20	1.3	財政融資	292,500,000	213,052,577	16,516,559	2,716,179	19,232,738	196,536,018
臨時財政対策債	20	20	1.2	財政融資	274,000,000	214,450,104	15,338,118	2,527,524	17,865,642	199,111,986
臨時財政対策債	21	20	1.2	財政融資	301,776,000	252,881,468	16,692,072	2,984,650	19,676,722	236,189,396
臨時財政対策債	21	20	2.2	縁故	123,524,000	104,925,206	6,475,881	2,272,931	8,748,812	98,449,325
臨時財政対策債	22	20	1.2	財政融資	400,000,000	357,052,944	21,861,984	4,219,246	26,081,230	335,190,960
臨時財政対策債	23	20	0.9	財政融資	287,000,000	271,303,105	15,838,485	2,406,171	18,244,656	255,464,620
臨時財政対策債	24	20	0.6	財政融資	159,045,000	159,045,000	8,913,928	940,920	9,854,848	150,131,072
臨時財政対策債	24	20	0.6	金融機構	94,455,000	94,455,000	5,293,879	558,801	5,852,680	89,161,121
臨時財政対策債	25	20	0.7	財政融資	350,000,000	350,000,000	0	2,100,000	2,100,000	350,000,000
臨時財政対策債	25	20	0.6	金融機構	59,000,000	59,000,000	0	354,000	354,000	59,000,000
臨時財政対策債	26	20	0.4	金融機構	117,000,000	117,000,000	0	468,000	468,000	117,000,000
臨時財政対策債	26	20	0.4	財政融資	243,000,000	243,000,000	0	972,000	972,000	243,000,000
臨時財政対策債計					4,745,600,000	3,499,541,765	230,236,150	28,463,248	258,699,398	3,269,305,615
(平成27年度借入分)										
(仮称)剪定枝資源化施設整備事業債	27		1.5		14,900,000	14,900,000	0	223,500	223,500	14,900,000
梅沢人道橋補修事業債	27		1.5		13,700,000	13,700,000	0	205,500	205,500	13,700,000
消防救急デジタル無線活動波整備事業債	27		1.5		40,000,000	40,000,000	0	600,000	600,000	40,000,000
臨時財政対策債	27		1.5		390,000,000	390,000,000	0	5,850,000	5,850,000	390,000,000
小計					458,600,000	458,600,000	0	6,879,000	6,879,000	458,600,000
(平成28年度借入分)										
リサイクルセンター整備事業債	28		1.5		179,800,000	0	0	0	0	179,800,000
梅沢人道橋補修事業債	28		1.5		11,100,000	0	0	0	0	11,100,000
高機能消防指令センター整備事業債	28		1.5		81,800,000	0	0	0	0	81,800,000
臨時財政対策債	28		1.5		270,000,000	0	0	0	0	270,000,000
小計					542,700,000	0	0	0	0	542,700,000
合計					11,463,700,000	7,317,765,330	573,433,631	79,766,314	653,199,945	7,287,031,699

※平成27年度及び平成28年度借入分については、借入利率未定のため、1.5%・元利均等償還として試算しています。

事業別町債元利償還金一覧表

(下水道事業特別会計)

事業名	借入年度	償還期間	利率	借入先区分	起債額	平成27年度末 未償還金	平成28年度償還			平成28年度末 未償還金
							元金	利子	元利合計	
公共下水道事業	4	30	4.40	財政融資	215,500,000	85,346,120	10,659,486	3,639,250	14,298,736	74,686,634
公共下水道事業	4	30	4.40	財政融資	21,000,000	8,316,776	1,038,744	354,636	1,393,380	7,278,032
公共下水道事業	5	30	4.30	財政融資	213,200,000	93,929,592	10,068,909	3,931,883	14,000,792	83,860,683
公共下水道事業	6	30	3.85	財政融資	178,100,000	84,190,557	7,992,304	3,165,144	11,157,448	76,198,253
公共下水道事業	6	28	4.30	金融機構	56,200,000	23,191,767	2,905,591	966,345	3,871,936	20,286,176
公共下水道事業	6	28	4.25	金融機構	37,700,000	15,509,282	1,946,104	638,686	2,584,790	13,563,178
公共下水道事業	7	30	3.40	財政融資	182,500,000	91,709,040	7,843,125	3,052,001	10,895,126	83,865,915
公共下水道事業	7	30	3.40	財政融資	100,100,000	50,301,757	4,301,902	1,674,002	5,975,904	45,999,855
公共下水道事業	8	30	2.70	財政融資	261,900,000	136,958,791	10,849,229	3,625,147	14,474,376	126,109,562
公共下水道事業	8	30	2.70	財政融資	84,700,000	44,293,262	3,508,705	1,172,393	4,681,098	40,784,557
公共下水道事業	9	30	2.00	財政融資	265,100,000	143,678,057	10,706,556	2,820,294	13,526,850	132,971,501
公共下水道事業	9	30	2.00	財政融資	124,000,000	67,205,124	5,007,970	1,319,188	6,327,158	62,197,154
公共下水道事業	10	30	2.00	財政融資	526,900,000	326,877,629	20,449,503	6,435,813	26,885,316	306,428,126
公共下水道事業	11	30	1.60	財政融資	375,500,000	235,760,378	14,568,821	3,714,123	18,282,944	221,191,557
公共下水道事業	12	30	1.30	財政融資	176,400,000	112,609,156	6,845,562	1,441,744	8,287,306	105,763,594
公共下水道事業	12	28	1.35	金融機構	96,200,000	58,000,124	4,110,321	769,175	4,879,496	53,889,803
公共下水道事業	13	30	2.10	財政融資	119,400,000	83,388,546	4,435,368	1,727,996	6,163,364	78,953,178
公共下水道事業	13	28	2.10	金融機構	16,700,000	11,099,940	689,734	229,496	919,230	10,410,206
公共下水道事業	13	28	2.10	金融機構	120,300,000	79,959,455	4,968,563	1,653,201	6,621,764	74,990,892
公共下水道事業	14	30	1.50	財政融資	215,300,000	154,937,964	8,065,380	2,293,936	10,359,316	146,872,584
公共下水道事業	14	28	1.10	金融機構	162,000,000	110,223,336	6,797,443	1,193,815	7,991,258	103,425,893
公共下水道事業	14	28	1.40	金融機構	62,300,000	42,856,612	2,586,577	590,971	3,177,548	40,270,035
公共下水道事業	14	28	1.40	金融機構	23,700,000	16,303,398	983,978	224,816	1,208,794	15,319,420
公共下水道事業	15	30	2.10	財政融資	232,700,000	179,272,725	8,290,420	3,721,430	12,011,850	170,982,305
公共下水道事業	15	28	2.00	金融機構	87,000,000	64,596,593	3,462,925	1,274,703	4,737,628	61,133,668
公共下水道事業	15	28	2.00	金融機構	237,300,000	176,192,774	9,445,427	3,476,863	12,922,290	166,747,347
公共下水道事業	16	30	2.00	財政融資	276,000,000	221,699,690	9,697,279	4,385,749	14,083,028	212,002,411
公共下水道事業	16	28	2.00	金融機構	116,200,000	90,811,346	4,534,060	1,793,670	6,327,730	86,277,286
公共下水道事業	16	28	2.00	金融機構	196,800,000	153,800,974	7,679,027	3,037,815	10,716,842	146,121,947
公共下水道事業	17	30	2.20	財政融資	326,700,000	274,823,377	11,073,904	5,985,540	17,059,444	263,749,473
公共下水道事業	17	28	2.20	金融機構	131,400,000	108,174,756	4,957,803	2,352,727	7,310,530	103,216,953
公共下水道事業	17	28	2.20	金融機構	68,200,000	56,145,498	2,573,228	1,221,126	3,794,354	53,572,270
公共下水道事業	18	30	2.20	財政融資	230,900,000	201,892,696	7,657,257	4,399,755	12,057,012	194,235,439
公共下水道事業	18	28	2.10	金融機構	33,400,000	28,681,050	1,242,649	595,813	1,838,462	27,438,401
公共下水道事業	18	28	2.10	金融機構	63,700,000	54,700,087	2,369,963	1,136,323	3,506,286	52,330,124
公共下水道事業	19	30	2.10	財政融資	140,000,000	126,797,480	4,587,939	2,638,787	7,226,726	122,209,541
公共下水道事業	19	28	2.10	金融機構	118,600,000	106,164,787	4,321,296	2,206,892	6,528,188	101,843,491
公共下水道事業	19	28	2.10	金融機構	32,300,000	28,913,343	1,176,879	601,035	1,777,914	27,736,464

公共下水道事業	19	12	1.68	緣故	52,000,000	21,849,177	5,325,992	344,790	5,670,782	16,523,185
公共下水道事業	20	12	2.45	金融機構	19,300,000	7,333,838	1,767,043	168,921	1,935,964	5,566,795
公共下水道事業	20	12	2.45	金融機構	6,600,000	2,507,944	604,273	57,767	662,040	1,903,671
公共下水道事業	20	30	2.00	財政融資	173,700,000	162,759,001	5,635,982	3,227,140	8,863,122	157,123,019
公共下水道事業	20	28	2.00	金融機構	93,700,000	87,145,538	3,376,368	1,726,112	5,102,480	83,769,170
公共下水道事業	20	28	2.00	金融機構	26,400,000	24,553,278	951,293	486,333	1,437,626	23,601,985
公共下水道事業	20	20	2.20	緣故	55,000,000	41,826,271	2,812,146	904,794	3,716,940	39,014,125
公共下水道事業	21	12	1.10	神奈川県	57,000,000	29,435,032	4,772,649	323,785	5,096,434	24,662,383
公共下水道事業	21	30	2.10	財政融資	92,300,000	89,458,986	2,900,989	1,863,487	4,764,476	86,557,997
公共下水道事業	21	30	2.10	金融機構	46,500,000	45,068,719	1,461,495	938,811	2,400,306	43,607,224
公共下水道事業	21	30	2.10	金融機構	6,700,000	6,493,773	210,581	135,269	345,850	6,283,192
公共下水道事業	21	20	2.20	緣故	60,000,000	50,965,907	3,145,566	1,104,042	4,249,608	47,820,341
公共下水道事業	22	30	2.00	財政融資	153,700,000	153,700,000	4,792,457	3,050,157	7,842,614	148,907,543
公共下水道事業	22	10	1.15	緣故	64,000,000	36,369,254	7,107,995	397,869	7,505,864	29,261,259
公共下水道事業	23	30	1.80	財政融資	56,000,000	56,000,000	0	1,008,000	1,008,000	56,000,000
公共下水道事業	23	30	1.80	金融機構	45,000,000	45,000,000	0	810,000	810,000	45,000,000
公共下水道事業	23	10	0.75	緣故	55,000,000	37,074,099	6,064,719	264,927	6,329,646	31,009,380
公共下水道事業	24	30	1.30	金融機構	87,000,000	87,000,000	0	1,131,000	1,131,000	87,000,000
公共下水道事業	24	10	0.46	緣故	57,500,000	44,926,917	6,330,003	199,391	6,529,394	38,596,914
公共下水道事業	25	30	1.40	金融機構	82,000,000	82,000,000	0	1,148,000	1,148,000	82,000,000
公共下水道事業	25	30	1.40	財政融資	42,000,000	42,000,000	0	588,000	588,000	42,000,000
公共下水道事業	25	10	0.60	緣故	52,500,000	46,804,330	5,729,610	269,974	5,999,584	41,074,720
公共下水道事業	26	10	0.40	緣故	63,000,000	63,000,000	6,888,634	245,118	7,133,752	56,111,366
公共下水道事業	26	30	1.10	金融機構	134,100,000	134,100,000	0	1,475,100	1,475,100	134,100,000
公共下水道事業	26	30	1.10	財政融資	22,100,000	22,100,000	0	243,100	243,100	22,100,000
公共下水道事業計					7,529,000,000	5,368,785,903	304,277,726	107,574,170	411,851,896	5,064,508,177
流域下水道事業	2	30	6.60	財政融資	86,400,000	29,838,327	5,218,832	1,884,616	7,103,448	24,619,495
流域下水道事業	2	30	6.60	財政融資	82,800,000	28,595,028	5,001,383	1,806,089	6,807,472	23,593,645
流域下水道事業	3	30	5.50	財政融資	72,500,000	27,134,519	3,931,865	1,439,067	5,370,932	23,202,654
流域下水道事業	3	30	5.50	財政融資	71,900,000	26,909,923	3,899,327	1,427,159	5,326,486	23,010,596
流域下水道事業	4	30	4.40	財政融資	86,800,000	34,376,087	4,293,471	1,465,833	5,759,304	30,082,616
流域下水道事業	4	30	4.40	財政融資	93,000,000	36,831,476	4,600,151	1,570,535	6,170,686	32,231,325
流域下水道事業	4	28	4.50	金融機構	53,100,000	16,533,987	3,019,219	710,441	3,729,660	13,514,768
流域下水道事業	5	30	4.30	財政融資	44,700,000	19,693,493	2,111,070	824,368	2,935,438	17,582,423
流域下水道事業	5	30	4.30	財政融資	129,600,000	57,097,915	6,120,688	2,390,112	8,510,800	50,977,227
流域下水道事業	5	28	4.40	金融機構	76,500,000	27,797,106	4,143,762	1,177,988	5,321,750	23,653,344
流域下水道事業	6	30	3.85	財政融資	74,500,000	35,217,275	3,343,216	1,323,992	4,667,208	31,874,059
流域下水道事業	6	28	4.30	金融機構	51,000,000	21,045,910	2,636,747	876,931	3,513,678	18,409,163
流域下水道事業	7	30	3.40	財政融資	121,100,000	60,854,592	5,204,398	2,025,190	7,229,588	55,650,194
流域下水道事業	7	28	3.45	金融機構	67,100,000	29,492,478	3,260,576	989,608	4,250,184	26,231,902
流域下水道事業	8	30	2.70	財政融資	54,300,000	28,395,806	2,249,382	751,606	3,000,988	26,146,424
流域下水道事業	8	28	2.80	金融機構	28,300,000	13,261,391	1,314,995	362,179	1,677,174	11,946,396
流域下水道事業	9	30	2.00	財政融資	51,900,000	28,128,598	2,096,078	552,144	2,648,222	26,032,520

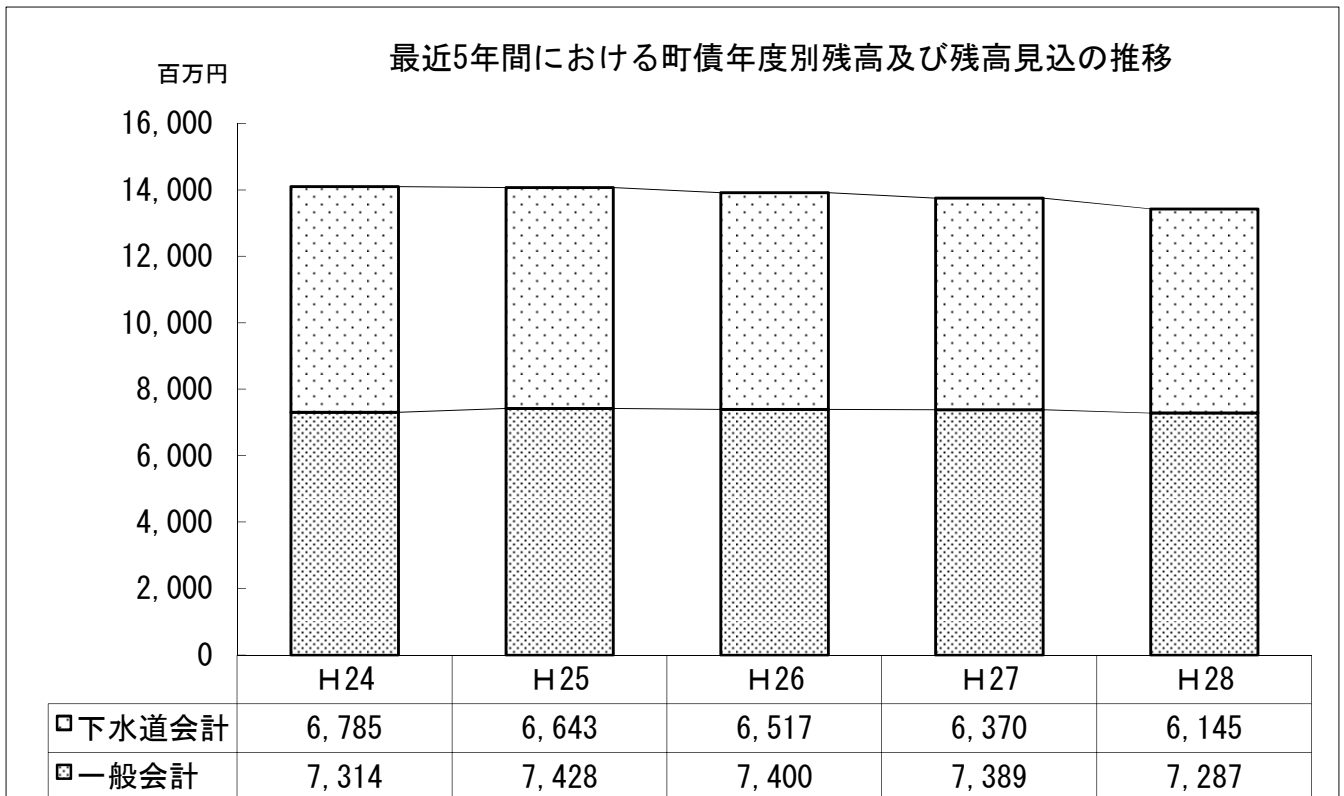
流域下水道事業	9	28	2.10	金融機構	28,700,000	14,182,279	1,288,658	291,098	1,579,756	12,893,621
流域下水道事業	10	30	2.00	財政融資	44,900,000	26,112,399	1,777,640	513,404	2,291,044	24,334,759
流域下水道事業	10	28	2.00	金融機構	24,100,000	12,900,920	1,059,631	252,747	1,312,378	11,841,289
流域下水道事業	11	30	2.10	財政融資	27,300,000	17,016,582	1,057,386	351,826	1,409,212	15,959,196
流域下水道事業	12	30	1.30	財政融資	22,400,000	14,299,574	869,278	183,078	1,052,356	13,430,296
流域下水道事業	13	30	2.10	財政融資	21,200,000	14,806,008	787,519	306,813	1,094,332	14,018,489
流域下水道事業	13	28	2.10	金融機構	10,500,000	6,979,004	433,665	144,295	577,960	6,545,339
流域下水道事業	14	30	1.10	財政融資	11,700,000	8,298,897	446,510	90,064	536,574	7,852,387
流域下水道事業	14	28	1.10	金融機構	12,600,000	8,572,926	528,690	92,852	621,542	8,044,236
流域下水道事業	15	30	2.10	財政融資	10,300,000	7,935,149	366,959	164,721	531,680	7,568,190
流域下水道事業	15	28	2.00	金融機構	4,700,000	3,489,701	187,077	68,863	255,940	3,302,624
流域下水道事業	16	30	2.00	財政融資	11,200,000	8,996,509	393,513	177,973	571,486	8,602,996
流域下水道事業	17	30	2.20	財政融資	5,900,000	4,963,140	199,988	108,096	308,084	4,763,152
流域下水道事業	17	28	2.20	金融機構	6,200,000	5,104,135	233,930	111,012	344,942	4,870,205
流域下水道事業	18	28	2.10	金融機構	18,000,000	15,456,853	669,691	321,097	990,788	14,787,162
流域下水道事業	19	30	2.10	財政融資	6,400,000	5,796,456	209,735	120,629	330,364	5,586,721
流域下水道事業	19	28	2.10	金融機構	6,800,000	6,087,020	247,764	126,534	374,298	5,839,256
流域下水道事業	20	11	2.45	金融機構	35,900,000	11,209,829	3,645,997	252,445	3,898,442	7,563,832
流域下水道事業	20	12	2.45	金融機構	30,200,000	11,475,748	2,765,010	264,324	3,029,334	8,710,738
流域下水道事業	20	30	2.00	財政融資	8,400,000	7,870,902	272,552	156,062	428,614	7,598,350
流域下水道事業	20	28	2.00	金融機構	5,800,000	5,394,281	208,996	106,846	315,842	5,185,285
流域下水道事業	21	30	2.10	財政融資	8,300,000	8,044,524	260,869	167,573	428,442	7,783,655
流域下水道事業	21	30	2.10	金融機構	6,800,000	6,590,695	213,724	137,288	351,012	6,376,971
流域下水道事業	22	30	2.00	財政融資	13,300,000	13,300,000	414,702	263,936	678,638	12,885,298
流域下水道事業	23	30	1.80	財政融資	11,100,000	11,100,000	0	199,800	199,800	11,100,000
流域下水道事業	24	30	1.30	金融機構	7,900,000	7,900,000	0	102,700	102,700	7,900,000
流域下水道事業計 (平成27年度借入分)					1,646,100,000	785,087,442	80,984,644	26,653,934	107,638,578	704,102,798
公共下水道事業	27		1.50		191,200,000	191,200,000	0	2,868,000	2,868,000	191,200,000
流域下水道事業	27		1.50		5,300,000	5,300,000	0	79,500	79,500	5,300,000
小計 (平成28年度借入分)					196,500,000	196,500,000	0	2,947,500	2,947,500	196,500,000
公共下水道事業	28		1.50		177,200,000	0	0	0	0	177,200,000
流域下水道事業	28		1.50		2,300,000	0	0	0	0	2,300,000
小計					179,500,000	0	0	0	0	179,500,000
合計					9,551,100,000	6,350,373,345	385,262,370	137,175,604	522,437,974	6,144,610,975

※平成27年度及び平成28年度借入分については、借入利率未定のため、1.5%・元利均等償還として試算しています。

町債借入先別利率別現在高見込の状況

(単位 千円)

区分	平成27年度末 現在高見込	平成28年度予算による増減		平成28年度末 現在高見込	左の利率別内訳			
		発行見込額	償還見込額		～3.0%	～5.0%	～7.5%	
一般会計	1 政府資金	5,302,571	432,700	366,865	5,368,406	5,368,406		
	①財政融資資金	4,656,594	432,700	298,124	4,791,170	4,791,170		
	②旧郵政公社資金	645,977		68,741	577,236	577,236		
	2 地方公共団体金融機構	513,455		5,294	508,161	508,161		
	3 共済組合等	1,181,950	110,000	142,560	1,149,390	1,149,390		
	4 県貸付金	100,667		8,794	91,873	91,873		
	5 その他金融機関	219,122		49,921	169,201	169,201		
計	7,317,765	542,700	573,434	7,287,031	7,287,031			
下水道事業特別会計	1 政府資金	3,823,920		236,104	3,587,816	2,903,103	590,287	94,426
	①財政融資資金	1,498,512		102,803	1,395,709	840,862	460,421	94,426
	②旧郵政公社資金	2,325,408		133,301	2,192,107	2,062,241	129,866	
	2 地方公共団体金融機構	2,092,202	113,500	100,981	2,104,721	1,989,062	115,659	
	3 県貸付金	29,435		4,773	24,662	24,662		
	4 その他金融機関	404,816	66,000	43,405	427,411	427,411		
計	6,350,373	179,500	385,263	6,144,610	5,344,238	705,946	94,426	
合計	13,668,138	722,200	958,697	13,431,641	12,631,269	705,946	94,426	



普通交付税算定比較表

基準財政需要額

(単位 千円、%)

経費の種類		28年度予算額	27年度実績額	差引額	増減率
個別算定経費	消防費	448,000	449,695	△ 1,695	△ 0.4
	土木費	384,000	390,089	△ 6,089	△ 1.6
	教育費	415,000	424,027	△ 9,027	△ 2.1
	厚生費	1,730,000	1,743,299	△ 13,299	△ 0.8
	産業経済費	82,000	83,933	△ 1,933	△ 2.3
	総務費	245,000	251,046	△ 6,046	△ 2.4
	地域経済・雇用対策費	24,000	27,474	△ 3,474	△ 12.6
	地域の元気創造事業費	52,000	66,997	△ 14,997	△ 22.4
	人口減少等特別対策事業費	170,000	171,642	△ 1,642	△ 1.0
	小計	3,550,000	3,608,202	△ 56,560	△ 1.6
公債費	財源対策債償還費	44,000	43,713	287	0.7
	減税補填債償還費	45,000	44,639	361	0.8
	臨時税収補填債償還費	10,000	9,997	3	0.0
	臨時財政対策債償還費	324,000	319,557	4,443	1.4
	補正予算債償還費	9,000	7,669	1,331	17.4
	その他償還費	8,000	7,721	279	3.6
	小計	440,000	433,296	6,704	1.5
経包括算定費	人口	700,000	723,836	△ 23,836	△ 3.3
	面積	10,000	13,519	△ 3,519	△ 26.0
	小計	710,000	737,355	△ 27,355	△ 3.7
合計(実質的な基準財政需要額) ①	4,700,000	4,778,853	△ 78,853	△ 1.7	
臨時財政対策債振替額 ②	450,000	494,109	△ 44,109	△ 8.9	
交付税算定上の基準財政需要額 ①-②	4,250,000	4,284,744	△ 34,744	△ 0.8	

基準財政収入額

(単位 千円、%)

区分	28年度予算額	27年度実績額	差引額	増減率
町民税	1,472,400	1,499,669	△ 27,269	△ 1.8
固定資産税	1,109,600	1,109,300	300	0.0
軽自動車税	28,800	25,774	3,026	11.7
町たばこ税	107,300	106,138	1,162	1.1
利子割交付金	5,600	5,641	△ 41	△ 0.7
配当割交付金	27,500	15,081	12,419	82.3
株式等譲渡所得割交付金	9,900	7,875	2,025	25.7
地方消費税交付金	411,300	344,482	66,818	19.4
ゴルフ場利用税交付金	7,300	6,451	849	13.2
自動車取得税交付金	10,800	15,210	△ 4,410	△ 29.0
市町村交付金	5,900	5,909	△ 9	△ 0.2
地方揮発油譲与税	17,100	17,507	△ 407	△ 2.3
自動車重量譲与税	40,200	40,486	△ 286	△ 0.7
交通安全対策特別交付金	4,500	4,824	△ 324	△ 6.7
地方特例交付金 (住宅借入金等特別税額控除)	11,800	10,064	1,736	17.2
東日本大震災に係る特例加算額	0	2	△ 2	△ 100.0
合計	3,270,000	3,214,413	55,587	1.7

交付税の算出額

(単位 千円、%)

区分	28年度予算額	27年度実績額	差引額	増減率
基準財政需要額 (a)	4,250,000	4,284,744	△ 34,744	△ 0.8
基準財政収入額 (b)	3,270,000	3,214,413	55,587	1.7
調整額等 (c)	0	5,648	△ 5,648	0.0
交付税額 (a) - (b) + (c)	980,000	1,075,979	△ 95,979	△ 8.9

町民一人あたりの予算の状況

(単位 千円)

区 分	28年度予算額	町民一人 当たりの額	27年度予算額	町民一人 当たりの額
歳 入 総 額	7,730,000 千円	271,419 円	7,788,000 千円	271,700 円
自主財源	4,210,171 千円	147,829 円	4,375,112 千円	152,634 円
町 税	3,476,618 千円	122,072 円	3,499,403 千円	122,084 円
依存財源	3,519,829 千円	123,590 円	3,412,888 千円	119,065 円

区 分	28年度予算額	町民一人 当たりの額	27年度予算額	町民一人 当たりの額
歳 出 総 額	7,730,000 千円	271,419 円	7,788,000 千円	271,700 円
義 務 的 経 費	3,963,163 千円	139,156 円	3,791,874 千円	132,287 円
人件費	1,781,818 千円	62,564 円	1,803,302 千円	62,912 円
扶助費	1,527,474 千円	53,633 円	1,359,515 千円	47,429 円
公債費	653,871 千円	22,959 円	629,057 千円	21,946 円
投 資 的 経 費	467,625 千円	16,419 円	564,427 千円	19,691 円

区 分	28年度末 現在高見込	町民一人 当たりの額	27年度末 現在高見込	町民一人 当たりの額
町 債	13,431,641 千円	471,617 円	13,668,138 千円	476,840 円
一般会計	7,287,031 千円	255,865 円	7,317,765 千円	255,295 円
下水道事業特別会計	6,144,610 千円	215,752 円	6,350,373 千円	221,546 円

区 分	28年度末 現在高見込	町民一人 当たりの額	27年度末 現在高見込	町民一人 当たりの額
基 金	472,657 千円	16,596 円	536,664 千円	18,723 円
財政調整基金	243,072 千円	8,535 円	293,047 千円	10,224 円
その他目的基金	229,585 千円	8,061 円	243,617 千円	8,499 円

※ 国勢調査を基礎とした人口(H28.2.1現在 28,480人、H27.2.1現在 28,664人)を用いて算出。

主要事業計画書（ハード事業）

(単位 千円)

事業名	課等名	款	項	目	
1 防災施設維持管理経費 [防災行政移動系無線機の購入]	防災安全課	2 総務費	1 総務管理費	11 防災対策費	
事業費	財源内訳				
	国庫支出金	県支出金	地方債	その他	一般財源
10,250 [743]		247 [247]			10,003 [496]
事業の目的 災害時における町災害対策本部と災害時地区本部の連携を強化する。		事業の効果 災害発生時、町内各地区の被害状況等を迅速、的確に情報収集することにより、必要とされる生活物資等を把握することが可能となり、減災を図ることができる。			
事業の概要 災害発生時に、町内20地区21箇所地区本部が開設される中で、そのうち13箇所に移動系無線機が配備されている。今後、全地区との無線交信を可能にするため、計画的に防災行政無線(携帯型無線機)を配備する。 【防災行政移動系無線一式内訳】 <ul style="list-style-type: none"> ・携帯型無線機(防水・防塵) ・防水型スピーカーマイク ・リチウムイオンバッテリー ・急速充電器 ・ベルトクリップ 					

(単位 千円)

事業名	課等名	款	項	目	
9 ごみ処理広域化推進事業 [リサイクルセンター整備事業]	生活環境課	4 衛生費	2 環境保全費	2 環境保全対策費	
事業費	財源内訳				
	国庫支出金	県支出金	地方債	その他	一般財源
279,252 [208,402]		16,519 [16,519]	179,800 [179,800]		82,933 [12,083]
事業の目的 二宮町及び大磯町のペットボトルと容器包装プラスチックの中間処理施設であるリサイクルセンターを整備する。		事業の効果 民間業者で中間処理している樹脂類を広域処理することにより、安定したごみ処理体制が構築できる。			
事業の概要 二宮町及び大磯町のペットボトルと容器包装プラスチックの中間処理施設であるリサイクルセンターを大磯町が整備し、その整備費用については負担金として大磯町に支払う。 <ul style="list-style-type: none"> ・施設整備 平成27年度～平成29年度 ・施設稼働 平成30年4月1日(予定) 					

(単位 千円)

事業名		課等名	款		項		目
1	土地改良事業 [一色地内(兎沢)護岸工事]	産業振興課	5	農林水産業費	1	農業費	5 農地費
事業費		財源内訳					
		国庫支出金	県支出金	地方債	その他		一般財源
7,516 [2,500]			2,275 [1,250]				5,241 [1,250]
事業の目的 一色地区の西部農道において、隣接する兎沢の流れの影響により高さ約6mの法面が侵食している。これにより、近年多発している大雨や台風等で路肩が崩落する危険性が高いため、護岸を整備する。				事業の効果 一色地区の幹線農道の一つである、西部農道における通行の安全を確保するとともに、周辺農地の適正な保全につながる。			
事業の概要 法面保護のため、護岸工事を実施する(平成28年度施行延長:5m、高さ6~7m) 【工事内容】 ・河川土工(掘削及び埋戻し、床掘、基面形成、切土形成) ・コンクリートブロック積工+天端コンクリート打(もたれ式擁壁) ほか、樹木伐採および仮設工							

(単位 千円)

事業名		課等名	款		項		目
1	道路維持管理経費 [梅沢人道橋補修委託、梅沢人道橋舗装補修工事]	都市整備課	7	土木費	2	道路橋りょう費	1 道路維持費
事業費		財源内訳					
		国庫支出金	県支出金	地方債	その他		一般財源
116,968 [31,763]		36,664 [17,469]		11,100 [11,100]			69,204 [3,194]
事業の目的 JR東海道線を跨ぐ梅沢人道橋の補修工事を行い、部材の老朽化による第三者被害を予防する。				事業の効果 橋りょうの補修を行うことにより、歩行者の安全な通行と鉄道運行の安全確保に寄与する。			
事業の概要 ○梅沢人道橋補修工事委託 L=20.95m W=1.90m 階段交換工事 ○梅沢人道橋舗装補修工事 L=20.95m W=1.90m セメントモルタル舗装工 A=30m ²							

(単位 千円)

事業名	課等名	款	項	目
1 道路維持管理経費	都市整備課	7 土木費	2 道路橋りょう費	1 道路維持費
事業費	財源内訳			
	国庫支出金	県支出金	地方債	その他
116,968 [85,205]	36,664 [19,195]		11,100	69,204 [66,010]
事業の目的 各種委託料、工事請負費等を活用し、道路の維持管理を適切に行う。		事業の効果 道路を良好な状態に保つことにより、安全かつ円滑な交通環境を確保することができる。		
事業の概要 各種委託料…一式 工事請負費…一式 町道7号線（海岸通り）舗装補修工事 延長=260m 幅員=4.6~5.6m 町道56号線（教泉寺）側溝改修工事 延長=100m 幅員=3.2~4.0m 峰岸山認定外町道改修工事 駅周辺歩車道整備工事 町道修繕工事 等				

(単位 千円)

事業名	課等名	款	項	目
1 道路新設改良事業	都市整備課	7 土木費	2 道路橋りょう費	2 道路新設改良費
事業費	財源内訳			
	国庫支出金	県支出金	地方債	その他
3,000				3,000
事業の目的 道路の拡幅や新設を行い、交通の利便性の向上を図る。		事業の効果 道路の新設改良により、利便性及び安全性が確保され、円滑な交通の確保に資する。		
事業の概要 町道拡幅改良に伴う調査委託料…一式				

(単位 千円)

事業名	課等名	款	項	目
6 消防救急無線広域化・共同化等整備事業 [1市2町高機能消防指令センター整備費負担金]	消防課	8 消防費	1 消防費	1 常備消防費
事業費	財源内訳			
105,292 [102,606]	国庫支出金	県支出金	地方債	一般財源
			81,800 [81,800]	23,492 [20,806]
事業の目的 平塚市、大磯町、二宮町の1市2町で消防指令センターを整備し、消防指令業務を1つに集約することにより、災害現場活動の強化を図る。		事業の効果 1市2町で消防指令センターを整備することにより整備費用が削減され、また高機能指令装置を用いた消防指令業務によりサービスも向上する。		
事業の概要 平塚市を整備主体として平塚市役所新庁舎内に消防指令センターを設置し、平塚市、大磯町、二宮町から119番通報を一括して受信し、消防車や救急車への指令業務を効率的に行う。 ・整備内容 指令装置・無線統制台・気象観測機器・災害情報共有システム・発信地表示装置・電源装置等				

(単位 千円)

事業名	課等名	款	項	目
1 公共下水道整備事業 [汚水枝線工事等]	下水道課	2 事業費	1 公共下水道事業費	1 下水道整備費
事業費	財源内訳			
230,640 [211,650]	国庫支出金	県支出金	地方債	一般財源
	105,000 [100,500]		111,200 [100,500]	12,610 [9,300]
1,830 [1,350]				
事業の目的 酒匂川流域関連二宮公共下水道事業計画に伴い、事業計画区域の計画的な汚水管の整備を行ない、住民生活環境の改善、公共水域の水質保全を目的とする。		事業の効果 釜野地区の枝線工事を行ない、汚水排除面積の拡充を図り、河川への生活排水の流入が減少し、水質改善が見込まれる。		
事業の概要 山西汚水幹線の整備が完了したことにより、上流域である山西地区（釜野）の枝線整備を実施する。 整備面積 3.6ha 整備延長 1,230m 開削・推進工法 φ200mm				

主要事業計画書（ソフト事業）

(単位 千円)

事業名		課等名	款		項		目
7	職員育成推進事業	総務課	2	総務費	1	総務管理費	1 一般管理費
事業費		財源内訳					
		国庫支出金	県支出金	地方債	その他		一般財源
553							553
事業の目的			事業の効果				
<p>人材育成基本方針を基に、効果的な行政運営を行うために、適切な人事評価を通して、研修計画に基づいた職務階層ごとの職責に応じた研修を実施する。</p>			<p>職員が様々な研修に参加することにより、職員の意識改革及び創意工夫を促し、積極的に課題に取り組むことができる職員の育成につながるとともに、効果的な行政運営に資することができる。</p>				
事業の概要							
<p>人材育成基本方針に基づいた研修計画により、庁内研修や市町村研修センター等への派遣研修を行い、職員の意識改革と能力向上を図る。</p> <p>また、人事評価の本格導入に伴い被評価者研修を引き続き行い、さらなる制度の充実を図る。</p>							

(単位 千円)

事業名		課等名	款		項		目
1	財政管理経費 [ふるさと納税の推進]	財政課	2	総務費	1	総務管理費	4 財政管理費
事業費		財源内訳					
		国庫支出金	県支出金	地方債	その他		一般財源
5,219 [1,628]					2,514		2,705 [1,628]
事業の目的			事業の効果				
<p>財源確保策の一つとしてインターネット及びクレジットカード決済等を活用したふるさと寄附金の受付を行う（ふるさと納税）。</p>			<p>インターネットを活用したふるさと寄附金のPRにより、町外からの寄附金を頂戴することができる。また、特典品として二宮ブランドを中心としたものを提供することで、産業振興の促進を図る。</p>				
事業の概要							
<p>現金のほか、クレジットカード決済、コンビニ、銀行振込及び現金書留にて納付を行っているが、郵便局を利用した納付方法の問い合わせが多く、総務省がふるさと納税専用の納付書を作成したことから、平成28年度より郵便局で納付ができるよう納付方法を拡充する。このことにより、寄附者の利便性を上げ、さらにパンフレット発行部数を増やすことにより、さらなる寄附金の増加を目指す。</p> <p>また、寄附者には、寄附金額1万円以上の方を対象に特典品を送付するが、平成28年度も引き続き特典品のバリエーションを増やすなど、二宮の魅力を全国にアピールする。</p> <p>寄附見込総数：240件（20件/月） 寄附見込金額：2,400,000円</p>							

(単位 千円)

事業名	課等名	款	項	目
4 地域公共交通推進事業	企画政策課	2 総務費	1 総務管理費	7 企画費
事業費	財源内訳			
1,357	国庫支出金	県支出金	地方債	その他
				一般財源
		1,357		
事業の目的		事業の効果		
平成24年度に策定した「二宮町地域公共交通計画」に基づき、交通施策を推進していく。また、二宮町地域公共交通活性化協議会へ負担金を補助し、交通空白地域の移動の確保維持改善に取り組む。		交通空白地域の移動の確保維持改善に取り組むことで、交通手段のない方の移動手段を確保する。また、公共交通の利用促進を行うことで、自家用車の利用減による渋滞緩和や環境の向上等の効果が期待される。		
事業の概要				
○二宮町公共交通活性化協議会の開催 二宮町地域公共交通計画の推進のため、定期的に協議会を開催し、施策の実施状況や課題解決等協議や、公共交通の運行等に関する協議を行う。				
○地域公共交通の運行計画の見直し コミュニティバスの再編及びデマンドタクシー導入から3年が経過することから、実証運行の結果を検証し、運行計画の見直しを行う。見直しにあたっては、持続可能な公共交通となるよう一定の条件を定め、地域との話し合いを継続的に行いながら、平成29年10月の運行を目指す。				

(単位 千円)

事業名	課等名	款	項	目
6 住宅ストック管理流通活用事業	企画政策課	2 総務費	1 総務管理費	7 企画費
事業費	財源内訳			
2,088	国庫支出金	県支出金	地方債	その他
				一般財源
		2,088		
事業の目的		事業の効果		
町内に存在する空き家の適正管理に関する施策の内容検討を実施する。また、空き家バンクを運用し、流通が可能な空き家を既存ストックとして有効活用することを目的とする。		空き家の適正管理に係る施策を検討し、順次実施していくことで、適正に管理されていない空き家の減少を図ることができ、また、空き家バンクを町ホームページで運用することで定住促進の効果も図れる。		
事業の概要				
平成27年度に実施した空き家実態調査の結果を基に、空き家の適正な管理に関する施策内容を検討するための検討委員会を設置する。検討委員会には、司法書士や土地家屋調査士などの有識者の参加、また、町内の住宅事情に精通している不動産関係団体からの推薦者や地区長の参加を予定している。				
具体的に、平成27年5月に全面施行された「空家等対策の推進に関する特別措置法」に位置付けられている「空家等対策計画の策定」や「協議会の設置」、「空き家に関する相談窓口の設置」などについて検討を行う。				
空き家バンクについては、バンクへの登録周知を積極的に行い登録物件の増加を図り、また、空き家バンクを利用して空き家を購入された方や空き家を賃貸借された方に補助金を交付することで、流通可能な空き家の有効活用及び定住促進を推進する。				
【住宅ストック流通補助金の種類】		【補助対象者】	【補助の限度額】	
○中古住宅購入費		購入者	30万円	
○改修費補助		賃貸借者	10万円	
○固定資産税相当分補助		所有者（賃貸）	10万円	
○家賃相当分補助		賃借者	10万円	

(単位 千円)

事業名		課等名	款		項		目
1	臨時福祉給付金等給付事業	企画政策課	2	総務費	1	総務管理費	13 臨時給付金給付費
事業費		財源内訳					
		国庫支出金	県支出金	地方債	その他		一般財源
114,839		114,139					700
事業の目的			事業の効果				
低所得の高齢者向け及び障害基礎年金又は遺族基礎年金受給者向けの臨時福祉給付金を給付する。また、税制抜本改革法に基づき、低所得者に対し、臨時福祉給付金（簡素な給付金）を給付する。			賃金引上げの恩恵が及びにくい高齢者及び障害基礎年金又は遺族基礎年金受給者に給付金を給付し、平成28年前半の個人消費の下支えに資する。また、臨時福祉給付金により、消費税率引上げによる影響を緩和。				
事業の概要							
<ul style="list-style-type: none"> ○臨時福祉給付金 <ul style="list-style-type: none"> ・給付対象者（概算 4,100人） 平成28年度分の市町村民税（均等割）が課税されていない者。 ・給付額 1人につき 3,000円（平成28年10月～平成29年3月分） ○低所得の高齢者向け給付金 <ul style="list-style-type: none"> ・給付対象者（概算 2,700人） 平成27年度臨時福祉給付金の対象者のうち、平成28年度中に65歳以上となる者。 ・給付額 1人につき 30,000円 ○低所得の障害・遺族基礎年金受給者向けの給付金 <ul style="list-style-type: none"> ・給付対象者（概算 300人） 平成28年度臨時福祉給付金の対象者のうち、障害基礎年金又は遺族基礎年金を受給している者。 ・給付額 1人につき 30,000円 							

(単位 千円)

事業名		課等名	款		項		目
1	社会福祉関係事業 [地域福祉計画策定事業]	福祉課	3	民生費	1	社会福祉費	1 社会福祉総務費
事業費		財源内訳					
		国庫支出金	県支出金	地方債	その他		一般財源
17,303 [2,263]					6,635		10,668 [2,263]
事業の目的			事業の効果				
今後さらに進行する少子高齢化社会により拡大する福祉ニーズに対応するため、町民・事業者・町がそれぞれ協力し合う地域福祉を総合的かつ計画的に推進し、社会福祉の理念を達成するための方策を策定することを目的とする。			地域福祉を推進するうえでの様々な課題を整理し、取り組むべき方策を提示することで地域における福祉コミュニティの形成を促す。				
事業の概要							
<p>社会福祉法第107条の規定に基づき、「地域の助け合いによる福祉」を推進するため、平成29年度からの二宮町地域福祉計画について、調査の分析などに豊富な経験・実績と高い専門知識を有する事業所に委託することにより、町民の意見を反映させながら、より実行性のある計画を策定する。なお、本事業は平成27年度からの継続事業となっている。</p> <p>【平成27年度】</p> <ul style="list-style-type: none"> ・ニーズ調査及び分析（アンケート調査及び結果集計・分析・課題の抽出） <p>【平成28年度】</p> <ul style="list-style-type: none"> ・会議（地域懇談会、策定委員会） ・計画策定（データ収集・現状把握、骨子案の作成・修正、素案の作成・修正） ・パブリックコメント（パブリックコメントの実施、結果取りまとめ） ・印刷・製本（校正・修正作業、印刷・製本） 							

(単位 千円)

事業名		課等名	款		項		目
8	高齢者支援推進経費 [高齢者保健福祉計画改訂委託]	健康長寿課	3	民生費	1	社会福祉費	4 老人福祉費
事業費		財源内訳					
		国庫支出金	県支出金	地方債	その他		一般財源
1,791 [1,440]					3 [3]		1,788 [1,437]
事業の目的 二宮町の介護保険事業に係る基本的事項を定め、高齢者が可能な限り健康で自立した生活を送ることが出来るように、地域の実情に応じた高齢者福祉、介護保険の体制を計画的に確保することを目的に改訂する。			事業の効果 ニーズ調査等の結果も踏まえた計画策定により、増大が予想される介護保険給付サービスの持続可能な制度確立と生活支援、介護予防等保健福祉サービスの推進により要介護状態の重度化の防止を図る。				
事業の概要 【平成28年度～平成29年度 継続費】 3年ごとに見直すことになっている計画の改訂を法令解釈や各種制度改正、調査の分析など豊富な経験・実績と高い専門知識を有する事業所に委託することにより、より実効性のある計画を策定する。平成28年度についてはアンケート調査を行い、その結果を踏まえ平成29年度二宮町高齢者保健福祉計画及び第7期介護保険事業計画の策定を行う。 ①アンケート調査設問設計 ②アンケート調査実施（封入・封緘・発送・回収） 対象※65歳以上1,000人（要介護3割合む） ③データ入力、集計 ④調査結果分析、報告書作成、計画への反映方法検討							

(単位 千円)

事業名		課等名	款		項		目
4	学童保育所維持管理経費	子ども育成課	3	民生費	2	児童福祉費	1 児童福祉総務費
事業費		財源内訳					
		国庫支出金	県支出金	地方債	その他		一般財源
20,986		6,153	6,153				8,680
事業の目的 町内3か所の学童保育所の維持管理及び運営費を補助し、保護者が就労等により昼間家庭にいない小学生の放課後の健全な育成を図る。			事業の効果 児童の学童保育所入所により、共働き・ひとり親家庭等の小学生の生活が安定的に保障され、保護者が安心して就労でき、経済社会の発展とともに子どもの健やかな成長が図られる。				
事業の概要 二宮学童保育所の入所希望者の増加により、施設を拡充する。 平成27年の夏休みより一色学童保育所・山西学童保育所において土曜開所を実施しているが、平成28年度からは二宮学童保育所を含め、全学童保育所の土曜開所を実施する。 また、学童保育所運営に係る平等性の観点から、支援員賃金・保育料・開所時間の基本的な事項についての統一化を図る。							

(単位 千円)

事業名	課等名	款	項	目	
3 児童相談事業	子ども育成課	3 民生費	2 児童福祉費	2 児童育成費	
事業費	財源内訳				
	国庫支出金	県支出金	地方債	その他	一般財源
3,745	1,871				1,874
事業の目的 支援を必要とする児童(家庭)の増加及び多様なケースの増加により、専門的知識を有する臨床心理士を児童相談員として配置し的確な支援、対応を図る。		事業の効果 支援が必要な家庭や児童の早期発見、専門的、具体的な支援や関係機関等との情報共有もスムーズに行うことができ、また、専門的知識を生かし虐待予防の事業展開も実施することができる。			
事業の概要 ○児童相談員の業務 児童虐待ケースの相談対応、関係機関等との連携、児童相談の実施、児童相談員派遣事業による幼稚園保育園の従事者への助言指導及び母子保健事業との連携による巡回相談の実施 ○要保護児童対策地域協議会の開催 構成：児童相談所、保健福祉事務所、警察、民生委員児童委員、心泉学園、町教育委員会 代表者会議：年1回 実務者会議：年4回 ケース会議：随時 ○児童虐待防止相談電話の設置					

(単位 千円)

事業名	課等名	款	項	目	
1 母子保健事業 [妊婦健康診査補助の拡充]	子ども育成課	3 民生費	2 児童福祉費	3 母子福祉費	
事業費	財源内訳				
	国庫支出金	県支出金	地方債	その他	一般財源
21,625 [12,194]				30	21,595 [12,194]
事業の目的 妊婦健診14回分の費用について一部公費負担を行うことにより、妊婦の健康管理の充実及び経済的負担の軽減を図り、安心して妊娠・出産ができる体制を確保する。		事業の効果 妊娠・出産にかかる経済的負担を軽減することにより、少子化解消の一助となる。また、健診を確実に受診することにより、母体や胎児の健康確保を図り、安心して出産を迎え育児の準備ができる。			
事業の概要 ○妊婦健康診査委託料 神奈川県産科婦人科医会と契約し、医療機関への妊婦健診の支払等を委託。県内の医療機関を受診した場合、妊婦は妊婦健診補助券を利用し補助額を差し引いた健診費用を医療機関の窓口で支払う。 ①健診費補助券の1回目(医療機関専用券1回分)：10,000円から12,000円に拡充 ②健診費補助券の2回目から14回目(13回分)：4,000円から5,000円に拡充 全14回分合計：62,000円から77,000円に拡充 ○妊婦健康診査補助金 里帰り等で県外等の医療機関を受診する場合や助産所での妊婦健診を受ける場合の償還払い。補助額は上記同様。					

(単位 千円)

事業名		課等名	款		項		目
2	健康づくり・未病改善運動教室事業	保険医療課	4	衛生費	1	保健衛生費	3 保健対策費
事業費		財源内訳					
13,258		国庫支出金	県支出金	地方債	その他	一般財源	
					13,022	236	
事業の目的 子どもから高齢者までの体力向上と健康増進を図り、健康寿命の延伸を目指す。			事業の効果 自分に適した運動を継続して行うことにより、健康寿命の延伸、医療費・介護保険料の抑制につながる。				
<p>事業の概要</p> <p>健康づくり水中運動教室 対象者：一般町民、(中学生から高齢者)、幼児、小学生、特定保健指導対象者、介護予防事業継続者 内容：水泳指導員(健康運動指導士有資格者)による水泳、アクアウォーキング、アクアピクスなど 保健師、管理栄養士、歯科衛生士など専門職による健康講座</p> <p>生活習慣病予防改善教室 対象者：特定保健指導対象者、一般町民 内容：健康運動教室 健康運動指導士によるストレッチや室内運動などの講話と実技指導 ポールウォーキング教室 健康運動指導士による講話と室外での実技指導</p>							

(単位 千円)

事業名		課等名	款		項		目
1	環境保全推進事業 [地球温暖化対策検討委員会の設置]	生活環境課	4	衛生費	2	環境保全費	2 環境保全対策費
事業費		財源内訳					
510 [160]		国庫支出金	県支出金	地方債	その他	一般財源	
						510 [160]	
事業の目的 再生可能エネルギーの導入促進に向けた検討を行う。			事業の効果 再生可能エネルギーの現状、課題等を整理することで、再生可能エネルギーの導入促進につなげることができる。				
<p>事業の概要</p> <p>再生可能エネルギーの現状(太陽光・熱、風力、水力、地中熱等)、国・県・市町村の動向、市民共同発電所等の先進事例などを地球温暖化対策検討委員会で調査・研究し、課題等を整理する。</p>							

(単位 千円)

事業名		課等名	款		項		目
1	環境保全推進事業 〔墓地等の経営許可権限移譲可能性検討委員会の設置〕	生活環境課	4	衛生費	2	環境保全費	2 環境保全対策費
事業費		財源内訳					
		国庫支出金	県支出金	地方債	その他		一般財源
510 [140]							510 [140]
事業の目的 二宮町における「墓地、埋葬等に関する法律」による墓地、納骨堂又は火葬場の経営等の許可の権限は、県が有しているが「神奈川県事務処理の特例に関する条例」による権限移譲について可能性を検討する。			事業の効果 墓地、納骨堂又は火葬場の経営等の許可の権限移譲事務等の課題を整理することにより、権限移譲に向けた取り組みや既存墓地の状況等が把握できる。				
事業の概要 「墓地、納骨堂又は火葬場の経営等の許可」の移譲事務は、墓地等の許可だけでなく、二宮町内における墓地等に関する全ての業務が移譲されることになるため、様々な移譲事務内容の課題を整理するとともに既存墓地の状況を確認する。							

(単位 千円)

事業名		課等名	款		項		目
8	じん芥収集事業	生活環境課	4	衛生費	2	環境保全費	2 環境保全対策費
事業費		財源内訳					
		国庫支出金	県支出金	地方債	その他		一般財源
177,666					20,025		157,641
事業の目的 各家庭等からごみ置場に排出される一般廃棄物の収集運搬を行う。			事業の効果 生活環境を保全し、公衆衛生の向上を図ることができる。				
事業の概要 【平成29年度～平成33年度 債務負担行為】 各家庭等からごみ置場に排出される可燃ごみ、古紙等の資源ごみ、破碎ごみ、有害ごみ等の15品目の収集運搬及び粗大ごみ等を自宅の玄関先で収集する事前予約制の戸別収集を委託する。							

(単位 千円)

事業名		課等名	款		項		目
10	ウッドチップセンター運営事業	生活環境課	4	衛生費	2	環境保全費	2 環境保全対策費
事業費		財源内訳					
69,694		国庫支出金	県支出金	地方債	その他	一般財源	
					63,294	6,400	
事業の目的 剪定枝を有効活用するため、適切・効率的な施設管理をし、周辺環境の保全、経費の削減を図る。			事業の効果 平塚市、大磯町及び二宮町の剪定枝の安定的な資源化が図られる。				
事業の概要 広域処理施設として、平塚市、大磯町及び二宮町の剪定枝を破碎処理する。破碎後のチップは発電燃料や堆肥原料として活用するため、民間事業者等へ売却及び処理を委託する。粉じんや騒音対策のため屋内で全ての作業を実施し、さらに集じん装置等の設備により、周辺環境の保全に努める。							

(単位 千円)

事業名		課等名	款		項		目
1	し尿処理事業 〔し尿処理施設改修実施計画及び実施設計策定事業〕	生活環境課	4	衛生費	3	清掃費	3 し尿処理費
事業費		財源内訳					
46,381 [10,000]		国庫支出金	県支出金	地方債	その他	一般財源	
					974	45,407 [10,000]	
事業の目的 廃棄物の処理及び清掃に関する法律により「し尿処理施設の精密機能検査」(3年に1回)を行う。 また、し尿処理施設の改修実施計画及び実施設計を策定し、改修工事を実施するための基礎とする。			事業の効果 精密機能検査により、施設の各設備等の現状が把握できる。また、施設改修の実施計画及び実施設計を策定することにより、最適な改修方法を検討し、改修工事につなげる。				
事業の概要 【し尿処理施設改修実施計画及び実施設計策定事業】(平成28年度～平成29年度継続事業) 「し尿処理施設精密機能検査」を実施し、同施設の各設備等の現状を調査する。 また、精密機能検査の結果及び、平成27年度に策定した「し尿処理施設改修基本計画」を基にし、改修実施計画及び実施設計を策定する。 平成28年度実施予定内容 し尿処理施設精密機能検査及び改修実施計画の策定 平成29年度実施予定内容 し尿処理施設改修実施設計							

(単位 千円)

事業名		課等名	款		項		目
1	土木管理経費 [道路台帳電子化整備委託]	都市整備課	7	土木費	1	土木管理費	1 土木総務費
事業費		財源内訳					
		国庫支出金	県支出金	地方債	その他		一般財源
6,031 [4,909]							6,031 [4,909]
事業の目的 現在の道路台帳は紙図面、紙ファイルでの台帳しか無いため、道路台帳の電子データ化を実施、適切なデータ管理を図る。			事業の効果 紙図面、台帳のみでは建物火災、災害等にあった場合は消失してしまうが、これを電子データ化することでバックアップが可能となり、消失しても復旧可能となる。また現在は大きな図面を広げ道路情報を検索するが、パソコン上で検索可能となるため業務の向上を図ることができる。				
事業の概要 平成27年度～平成29年度の継続事業で実施。電子化への移行を完了する。 [継続費 (H27 : 4,674千円、H28 : 4,909千円、H29 : 4,296千円)] ○対象となる町道、 1級町道L=19,318m 2級町道L=17,209m その他町道L=78,585m ○平成27年度整備内容 基礎図、道路、橋りょう、トンネルデータ作成業務 ○平成28年度整備内容 町道査定図データ作成業務 ○平成29年度整備内容 平面図リンク、プロットデータ作成業務							

(単位 千円)

事業名		課等名	款		項		目
2	一般経費 [都市計画基本図作成委託]	都市整備課	7	土木費	4	都市計画費	1 都市計画総務費
事業費		財源内訳					
		国庫支出金	県支出金	地方債	その他		一般財源
72,502 [5,195]					63 [63]		72,439 [5,132]
事業の目的 平成20年度に航空写真を撮影して以来7年が経過し、その間に北口駅前広場の暫定整備工事や多数の開発行為により、町の様相も変化してきたことから、航空写真を新たに撮影し、都市計画基本図を作成する。			事業の効果 都市計画マスタープラン等に基づき、各事業を推進する上で、都市計画基本図の位置付けは大きいため、各事業においてより精度の高い事業を推進することができる。				
事業の概要 平成27年度・平成28年度の継続事業として実施しており、平成28年度については平成27年度に撮影した航空写真について建物の影等を除去する作業等を行い、地形図として図化、編集作業を経て、都市計画基本図を完成させ、印刷等を行う。なお、精度の高い都市計画基本図を作成するためには、好条件の時期に撮影し、その後の細かい修正作業に時間を要することから、継続費として設定する。 平成27年度業務内容 航空写真撮影 平成28年度業務内容 都市計画基本図修正及び印刷							

(単位 千円)

事業名		課等名	款		項		目
3	耐震診断等事業	都市整備課	7	土木費	4	都市計画費	1 都市計画 総務費
事業費		財源内訳					
		国庫支出金	県支出金	地方債	その他	一般財源	
3,102		1,450	675			977	
事業の目的			事業の効果				
<p>災害に強いまちづくりを進める上で、居住用建築物の耐震化を進めることは重要な位置付けとなり、耐震化をより推進するために耐震改修促進計画に沿って、耐震診断費及び耐震改修工事費の補助等を実施する。</p>			<p>耐震化率を高めるには、災害に対する住民意識の向上は不可欠であり、無料相談会の実施や、診断費及び改修費の補助を実施することで、その意識向上、又は住宅改修のきっかけを作ることができる。</p>				
事業の概要							
<p>○耐震化の普及啓発 無料耐震相談会の実施や広報誌・ポスター掲示により、耐震化への意識啓発を図る。</p> <p>○居住用木造建築物耐震診断補助金 町民自らが所有し、かつ居住する木造建築物について耐震改修を促進するため、現状の建築物の耐震状況を把握する耐震診断を実施した町民に対して、その診断費の一部を補助する。</p> <p>○居住用木造建築物耐震改修工事補助金 町民自らが所有し、かつ居住する木造建築物の耐震改修工事を実施した町民に対して、その改修費の一部を補助する。</p>							

(単位 千円)

事業名		課等名	款		項		目
2	教育研究所経費 [にのみや子どもはぐくみ塾]	教育総務課	9	教育費	1	教育総務費	2 事務局費
事業費		財源内訳					
		国庫支出金	県支出金	地方債	その他	一般財源	
1,842 [60]						1,842 [60]	
事業の目的			事業の効果				
<p>教員の授業づくり、指導力の向上と併せ、二宮町の教育とその指導のあり方について、保護者と町民、教職員の共通理解を深める。</p>			<p>教員が町民や地域から学び、地域の人材や身近な教材を活かした授業を行うことのできる力が養われ、児童生徒の地域での生きる力の育成につなげることができる。</p>				
事業の概要							
<p>二宮町立小中学校教職員、児童生徒の保護者等町民を対象とした「にのみや子どもはぐくみ塾」を年間5回程度開催する。</p> <p>○講座のテーマ（予定） 第1回 地域の防災、防犯 第2回 道徳教育 第3回 二宮町の歴史 第4回 学力向上 第5回 絵画教室</p>							

(単位 千円)

事業名		課等名	款		項		目
1	教育相談・教育支援室事業	教育総務課	9	教育費	1	教育総務費	3 教育振興費
事業費		財源内訳					
		国庫支出金	県支出金	地方債	その他	一般財源	
4,766						4,766	
事業の目的			事業の効果				
<p>教育研究所に相談員を配置し、電話や来訪による教育相談等を行う。教育支援室において、不登校児童・生徒への学習面および生活面の支援を行い、原籍校への復帰を図る。</p>			<p>教育相談では、心理士とスクールソーシャルワーカーの配置により、的確に教育相談に応じることができる。教育支援室では、通室生への手厚いサポートにより、原籍校への復帰が期待できる。</p>				
事業の概要							
<p>○教育相談 教育をめぐる様々な課題、悩み、疑問等に対する相談業務を行う。教育研究所に心理士2名、スクールソーシャルワーカー2名を配置し、相談内容に応じて、学校、家庭、関係機関、教育委員会、また教育支援室やスクールカウンセラー等が連携し、チームでの支援を行っていく。</p> <p>○教育支援室 心理的・情緒的な要因により学校に行けない、あるいは行きたくても行けない状態にある児童・生徒を対象に、自立支援・適応指導の充実を図る。専任教諭、教育指導員3名を配置し、多彩な体験活動を通して通室生の自立性・自主性を育て、社会活動に対する意欲を高めるとともに、本人や保護者との交流を深める中で個別面談を充実させ、学校への復帰促進を支援する。また、継続的欠席者への早期対応として学校との連携を図り、教育相談・訪問相談を行う。</p>							

(単位 千円)

事業名		課等名	款		項		目
2	教育振興経費 [自動車借上]	教育総務課	9	教育費	1	教育総務費	3 教育振興費
事業費		財源内訳					
		国庫支出金	県支出金	地方債	その他	一般財源	
5,633 [3,317]						5,633 [3,317]	
事業の目的			事業の効果				
<p>水泳授業の時間を確保するため、町民温水プールを活用した小中学校水泳授業を実施する。</p>			<p>町民温水プールを活用することで天候に左右されず、水泳授業の機会を確保することができる。</p>				
事業の概要							
<p>水泳授業日に町立小中学校の児童・生徒を各学校から町民温水プールまで送迎する。なお、着衣泳実施時は山西プールへ送迎する。</p> <p>○内容 マイクロバス借上げ 53台分/延べ台数 水泳授業での町民温水プール利用期間 6月22日(水)～7月8日(金) 13日間 (9月に2日間予備日を設ける) ※ 各校の児童生徒数の状況により、1日の借上げ台数は2台～4台。 町所有のマイクロバスも利用する。</p>							

(単位 千円)

事業名		課等名	款		項		目
9	英語教育推進事業	教育総務課	9	教育費	1	教育総務費	3 教育振興費
事業費		財源内訳					
		国庫支出金	県支出金	地方債	その他		一般財源
9,662							9,662
事業の目的			事業の効果				
国際化が進展する時代において、小・中学生が学校生活の中で日本や外国の文化・歴史等について理解を深めるとともに、英語によるコミュニケーション能力を高める。			英語を母国語とする外国語指導助手（ALT）を活用し、実用英語技能検定（英検）の受験を奨励することで、英語学習への関心・意欲が高まり、英語力の向上が期待できる。				
事業の概要							
○ALTの活用 小学校は週に2日、中学校は隔週で3日配置する。 小学校の外国語活動や中学校の英語科の授業だけでなく、給食や清掃活動、学校行事等を通じて児童・生徒及び教職員と交流し、コミュニケーション能力の一層の育成を目指す。							
○英語検定奨励金 英検を受験する生徒（町立中学校3年生）に対し、3級受験相当額を限度に検定料の助成を行う。							

(単位 千円)

事業名		課等名	款		項		目
11	コミュニティ・スクール導入促進事業	教育総務課	9	教育費	1	教育総務費	3 教育振興費
事業費		財源内訳					
		国庫支出金	県支出金	地方債	その他		一般財源
202		67	67				68
事業の目的			事業の効果				
地域とともにある学校づくりの手法の一つである「コミュニティ・スクール」の導入に向けた研究、検討を行う。			保護者や地域住民の方々、教職員のコミュニティ・スクールへの理解が深まり、制度導入を促進することができる。				
事業の概要							
平成28年度、29年度の2か年をかけて、コミュニティ・スクール指定の前提となる「学校運営協議会」の設置に向け、家庭や地域、教職員への情報提供、研修、研究推進の組織体制づくり等を行う。							
○コミュニティ・スクール（学校運営協議会制度） コミュニティ・スクールでは、学校運営協議会の委員に任命された保護者や地域住民の方々がある一定の権限を持って学校運営に参画する。保護者や学校だけでなく地域も当事者として子どもの教育に対する課題や目標を共有することで学校を支援する取組みが充実するとともに、学校を中心とした地域ネットワークの形成など、地域の活性化にもつながるものと期待される。							

(単位 千円)

事業名		課等名	款		項		目
1	図書館資料整備事業	生涯学習課	9	教育費	4	社会教育費	3 図書館費
事業費		財源内訳					
		国庫支出金	県支出金	地方債	その他		一般財源
7,050					1,007		6,043
[5,700]					[1,007]		[4,693]
事業の目的 図書館資料の整備に努め、情報提供の場を作り、サービスの向上を図る。			事業の効果 図書館基金を活用し、図書館資料を充実させることで、サービスの向上を図ることができる。				
事業の概要 図書館基金を活用し、図書および視聴覚資料（DVD）を重点購入し、資料の充実を図る。 ・図書購入代（新刊図書、大活字本、リクエスト図書、地域資料、児童書等） ・視聴覚資料購入代（CD、DVD）							

(単位 千円)

事業名		課等名	款		項		目
6	町民温水プール施設管理運営事業 [プール監視等委託]	生涯学習課	9	教育費	5	保健体育費	2 体育施設費
事業費		財源内訳					
		国庫支出金	県支出金	地方債	その他		一般財源
67,574					20,199		47,375
[22,015]					[20,199]		[1,816]
事業の目的 町民温水プールの監視等委託を平成28年度～31年度の債務負担行為として入札を実施し、管理体制を整え、安全で適切な運営を図る。			事業の効果 債務負担行為設定を行うことで長期に渡る委託業務の入札が可能となり、これにより安定した施設の運営管理ができ、利用者の安全を図ることができる。				
事業の概要 【平成29年度～平成31年度 債務負担行為】 ・町民温水プールの監視等業務 配置計画：監視員3名（責任者・副責任者・監視員）、監視員増員1名（夏季期間） 警備業法講習会1～2回 ※平成28年度～平成30年度分は、学校授業4名（責任者・副責任者・監視員2名）を含める ○平成28年度内容（6～3月：通常開館日数230日・学校授業15日間） ○平成29年度内容（通常開館日数284日・学校授業15日間） ○平成30年度内容（通常開館日数285日・学校授業15日間） ○平成31年度内容（4～5月：通常開館日数53日）							

(単位 千円)

事業名		課等名	款		項		目
1	包括的支援事業	健康長寿課	3	地域支援事業費	2	包括的支援事業及び任意事業費	1 包括的支援事業費
事業費		財源内訳					
		国庫支出金	県支出金	地方債	その他	一般財源	
28,472		9,350	4,675		9,950	4,497	
事業の目的			事業の効果				
<p>団塊の世代が75歳以上となる2025年を目途に、重度な要介護状態となっても住み慣れた地域で自分らしい暮らしを人生の最後まで続けることができるよう、医療・介護・予防・住まい・生活支援が包括的に確保される体制を構築する。</p>			<p>地域の実情に応じて、高齢者が可能な限り、住み慣れた地域でその有する能力に応じ自立した日常生活を営むことができる。</p>				
事業の概要							
<p>①地域包括支援センターの機能強化 高齢化の進展、相談件数の増加に伴う業務量の増加により、人員体制の強化、及び地域包括ケアシステムにおける中核的な機関であることから、機能強化を図る。地域ケア会議は、地域包括ケアシステムの実現のための有効なツールであることから更に取り組みを進める。</p> <p>②在宅医療・介護連携の推進 多職種協働により、在宅医療・介護を一体的に提供できる体制を構築するため、地域の医師会等と連携しながら、関係者の連携体制の構築を図る。</p> <p>③認知症施策の推進 認知症推進員の設置や認知症初期集中支援チームの設置に向けて検討していく。</p> <p>④生活支援サービスの体制整備 生活支援・介護予防サービスの体制整備に向けて、多様なサービス提供主体の参画が求められることから、定期的な情報の共有・連携強化の場として協議体を設置、多様な主体間の情報共有及び連携・協働による資源開発等を推進する。</p>							

(単位 千円)

事業名		課等名	款		項		目
2	【平成27年度繰越明許】 「にのみやLife」全国展開シ ティプロモーション事業	企画政策課	2	総務費	1	総務管理費	3 広報費
事業費		財源内訳					
		国庫支出金	県支出金	地方債	その他	一般財源	
20,200		20,200					
事業の目的			事業の効果				
町の自然・教育・文化・観光など特色のある取り組みについて効果的なプロモーションを行い、子育て家庭をはじめとした幅広い人々に対し、町の良さを活かした新しい暮らし方を提案・発信する。			情報発信力を高めたシティプロモーションの全国展開により、空き家バンク制度の活用及び子育て家庭を中心とした移住促進が図られることで、地域活性化による安心なくらし、住み続けられる地域の形成につながる。				
事業の概要							
○シティプロモーション活動の強化・拡大 二宮町の魅力を洗い出し、新規メディアや新規広報手法の開拓、素材に適合したメディア活用を図るとともに、「にのみやLife」として現存コンテンツの方向性を整理・統一化し情報発信力を強化する。 あわせて移住促進動画の積極的運用による知名度及びイメージ向上を図ったうえで、転入者アンケートによる効果測定を実施する。							
<ul style="list-style-type: none"> ・情報発信強化・向上及び効果測定 ・広告掲示媒体の検討・企画立案 ・職員有志プロモーション検討組織及び（仮称）にのみや魅力発信隊の立ち上げ・運営 （職員間での発信技術向上や魅力的事業立案を検討する職員組織と、町民参加による町の魅力を発信するための組織を立ち上げる） ・移住促進用総合パンフレット企画立案・作成 							
○移住セミナー等への積極的参加 町民を伴って各種移住セミナーへ参加し、生の声を届けることで更なる移住を促進する。							
<ul style="list-style-type: none"> ・移住セミナー参加町民の出席報償費 ・移住セミナー参加職員の普通旅費 							

(単位 千円)

事業名		課等名	款		項		目
7	【平成27年度繰越明許】 安心して住み続けられる地域再生事業	企画政策課	2	総務費	1	総務管理費	7 企画費
事業費		財源内訳					
		国庫支出金	県支出金	地方債	その他		一般財源
30,054		30,054					
事業の目的 大規模町有地の有効活用並びに公共施設の適正な配置と維持管理について、戦略的なマネジメントを行い、利便性の高い公共施設の再編を検討する。 また、モデル地域を選定し、神奈川県など関係機関とも連携し、地域住民を中心とする地域協議会により地域の活性化を図る。				事業の効果 コンパクトな町域を活かした公共施設の再編を行うことで、町の活性化を図り、併せて地域を活性化・再生することで、新たな付加価値と魅力を創出し、安心して住み続けられる地域づくりを推進し、転出抑制を図り、新たな定住人口を確保する。			
事業の概要							
○公共施設再配置・町有地有効活用等の基本方針・基本計画の策定 町有地の有効活用や公共施設の総合的なマネジメントなど、町の公共施設のあるべき姿を示す基本方針及び基本計画を策定する。 策定にあたっては、現状の公共施設のデータ整理や調査等を行い、町全体の公共施設の「総量の縮減」と「質」の見直しを図り、民間活力の活用や複合機能化など官民共同による手法も検討し、戦略的な活用を検討する。また、外部有識者による検討委員会を設置し、協議を行う。 ・委員会等出席報償費及び地域協議会アドバイザー報償費 ・公共施設再配置・町有地有効活用等検討支援業務 ・公共施設現況調査							
○一色小学校区を中心としたモデル地域における地域協議会の設立・運営 人口減少や少子高齢化が進行し、空き家等も増加し、地域コミュニティの衰退化が町の大きな課題となっているため、一色小学校区を中心とした地域をモデル地域に選定し、神奈川県住宅供給公社などとも連携を図りながら、地域住民を中心とした地域協議会を設立し、地域人材や地域資源を活用した地域の活性化・再生を促すことで、新たな付加価値や魅力を創出し、安心して住み続けられる地域づくりを目指す。 ・地域協議会運営経費 3,500千円 (事務局人件費 1,835千円、P C等事務用備品・軽トラック 1,665千円) ・地域交流施設(旧ふるさとの家)整備費 4,500千円(トイレ改修等) ・地域再生活活性化事業経費 4,000千円(まちづくりワークショップ開催・地域活性化イベント等)							