

令和 2 年度

予 算 説 明 資 料

二 宮 町

目 次

当初予算の概要	2
(一般会計)	
一般会計歳入予算比較表	4
一般会計歳出予算比較表	6
一般会計目的別歳入予算比較表	8
町税の状況・税別比較表	10
一般会計節別歳出予算比較表	11
一般会計性質別歳出予算比較表	12
長期継続契約	14
主な団体補助金一覧	16
基金の状況	17
町民一人あたりの予算の状況	18
普通交付税算定比較表	19
町債借入先別現在高見込の状況	20
事業別町債元利償還金一覧表	21
主要施策一覧	25
(国民健康保険特別会計)	
国民健康保険特別会計予算の状況	36
国民健康保険加入世帯及び被保険者の状況	38
主要施策一覧	39
(後期高齢者医療特別会計)	
後期高齢者医療特別会計予算の状況	42
被保険者数・保険料の状況及び広域連合納付金の推移	44
(介護保険特別会計)	
介護保険特別会計予算の状況	46
介護保険関係数値の推移等	48
主要施策一覧	49
(下水道事業特別会計)	
歳入歳出当初予算額の推移	52
下水道事業関係数値の推移等	53
事業別町債元利償還金一覧表	54
主要施策一覧	58

(注) 各表中の金額及び構成比については、それぞれの単位で四捨五入しているため、計の欄と必ずしも一致しない場合があります。

当初予算の概要

(単位 千円、%)

区分	令和2年度		令和元年度		比較		
	予算額(a)	構成比	予算額(b)	構成比	(a) - (b)	伸率	
一般会計	7,985,000	51.0	8,269,485	51.6	△ 284,485	△ 3.4	
特別会計	7,681,393	49.0	7,770,375	48.4	△ 88,982	△ 1.1	
内訳	国民健康保険	3,172,662	20.3	3,279,458	20.4	△ 106,796	△ 3.3
	後期高齢者医療	986,944	6.3	901,715	5.6	85,229	9.5
	介護保険	2,606,161	16.6	2,616,720	16.3	△ 10,559	△ 0.4
	下水道事業	915,626	5.8	972,482	6.1	△ 56,856	△ 5.8
合計	15,666,393	100.0	16,039,860	100.0	△ 373,467	△ 2.3	

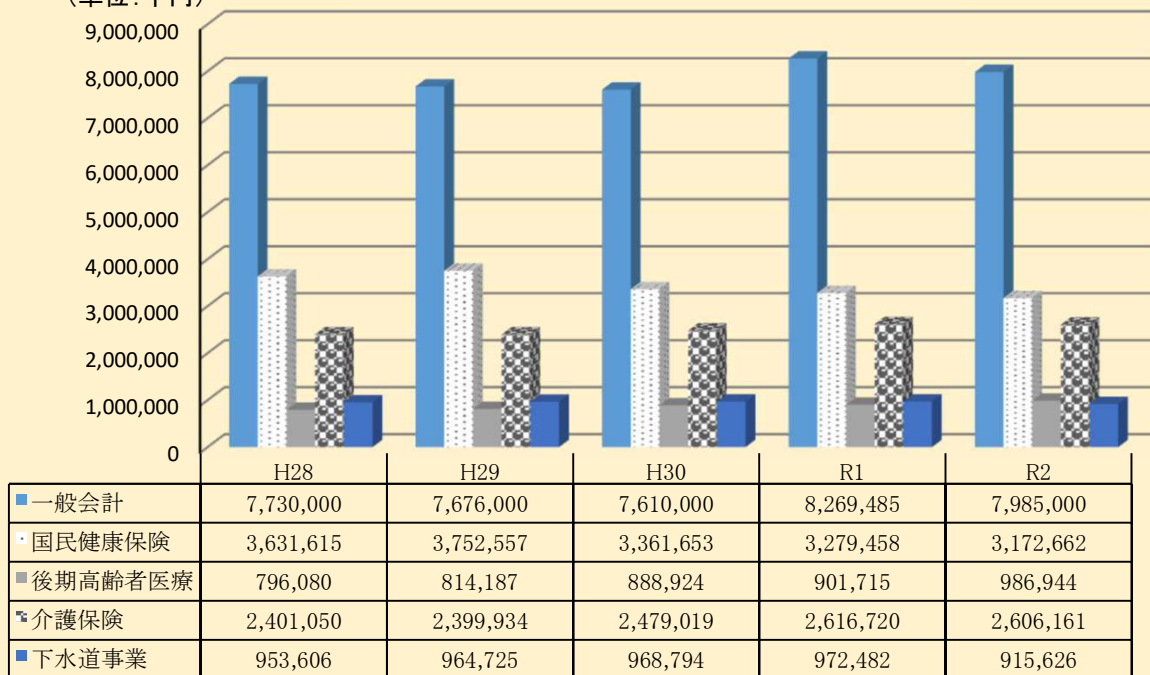
令和2年度当初予算は、一般会計と特別会計の総額で156億6,639万3千円、前年度と比較し3億7,346万7千円の減(2.3%)となりました。

一般会計については、幼児教育・保育の無償化に伴う給付費の増や会計年度任用職員制度の開始、地域集会施設の耐震対策、公共施設の現況調査・長寿命化計画の策定などの増要因がある一方で、し尿等下水道投入施設の改修事業や川匂橋等補修委託料などの予算規模の大きな事業が完了したことで2億8,448万5千円の減(△3.4%)となりました。

特別会計については、被保険者の増に伴い、後期高齢者医療会計のみが増となりました。

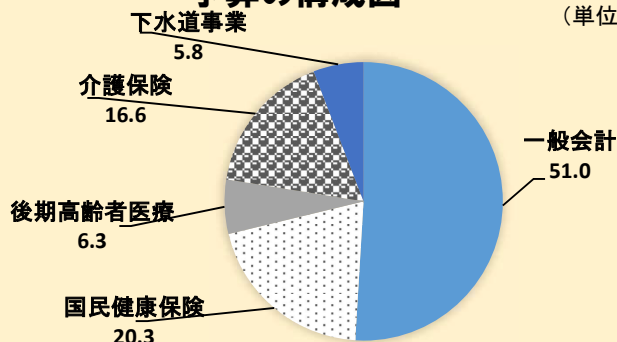
過去5年間の予算規模の推移

(単位:千円)



予算の構成図

(単位:%)



一 般 会 計

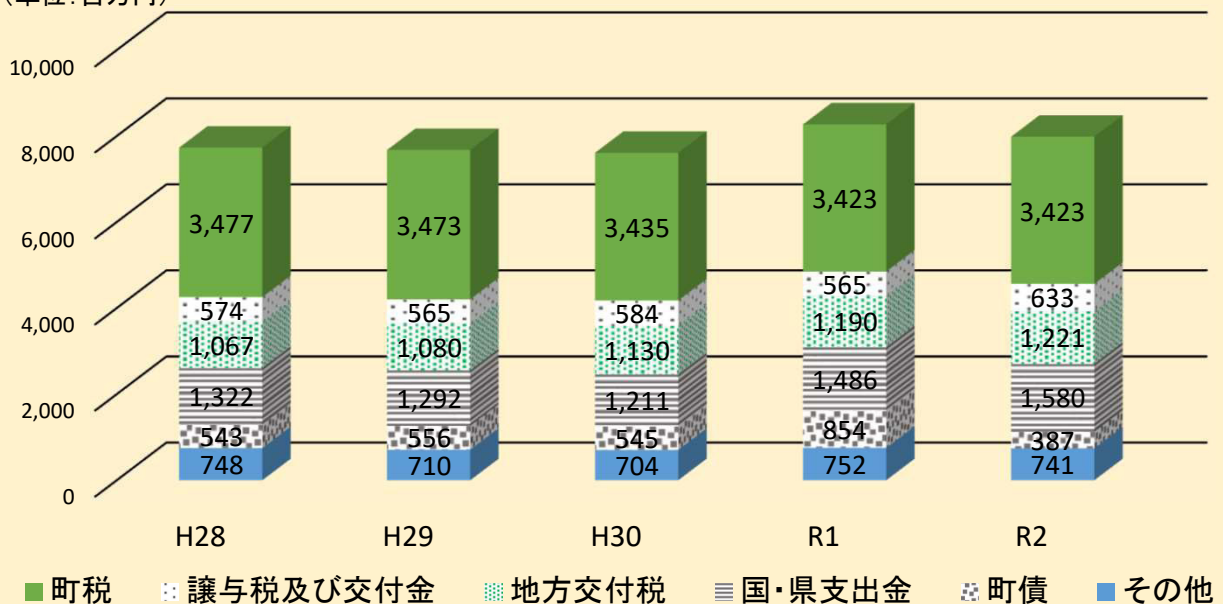
一般会計歳入予算比較表

(歳入)

区 分	平成28年度		平成29年度		平成30年度	
	予算額	構成比	予算額	構成比	予算額	構成比
1 町税	3,476,618	45.0	3,473,090	45.2	3,435,287	45.1
2 地方譲与税	58,000	0.8	56,000	0.7	59,000	0.8
3 利子割交付金	8,400	0.1	3,500	0.0	5,000	0.1
4 配当割交付金	35,000	0.5	30,000	0.4	26,000	0.3
5 株式等譲渡所得割交付金	20,000	0.3	22,000	0.3	28,000	0.4
6 法人事業税交付金	-	-	-	-	-	-
7 地方消費税交付金	410,000	5.3	400,000	5.2	410,000	5.4
8 ゴルフ場利用税交付金	8,000	0.1	8,000	0.1	9,000	0.1
9 自動車取得税交付金	20,000	0.3	24,000	0.3	28,000	0.4
10 環境性能割交付金	-	-	-	-	-	-
11 地方特例交付金	11,000	0.1	17,000	0.2	15,000	0.2
12 地方交付税	1,067,000	13.8	1,080,000	14.1	1,130,000	14.8
13 交通安全対策特別交付金	4,000	0.1	4,400	0.1	4,000	0.1
14 分担金及び負担金	178,005	2.3	164,518	2.1	167,871	2.2
15 使用料及び手数料	191,602	2.5	191,852	2.5	190,568	2.5
16 国庫支出金	814,822	10.5	782,055	10.2	706,441	9.3
17 県支出金	506,882	6.6	509,959	6.6	504,785	6.6
18 財産収入	11,238	0.1	11,008	0.1	11,098	0.1
19 寄付金	2,407	0.0	3,007	0.0	3,007	0.0
20 繰入金	66,503	0.9	52,803	0.7	71,503	0.9
21 繰越金	190,000	2.5	180,000	2.3	180,000	2.4
22 諸収入	107,823	1.4	106,608	1.4	80,440	1.1
23 町債	542,700	7.0	556,200	7.2	545,000	7.2
合 計	7,730,000	100.0	7,676,000	100.0	7,610,000	100.0

最近5年間の歳入予算額の推移

(単位:百万円)



(単位 千円、%)

令和元年度		令和2年度		前年度比増減	
予算額①	構成比	予算額②	構成比	②-①	伸率
3,422,849	41.4	3,422,704	42.9	△ 145	0.0
56,000	0.7	58,984	0.7	2,984	5.3
5,000	0.1	4,600	0.1	△ 400	△ 8.0
26,000	0.3	25,000	0.3	△ 1,000	△ 3.8
26,000	0.3	21,000	0.3	△ 5,000	△ 19.2
-	-	3,000	0.0	3,000	皆増
406,000	4.9	470,000	5.9	64,000	15.8
8,500	0.1	8,500	0.1	0	0.0
10,000	0.1	1	0.0	△ 9,999	△ 100.0
8,600	0.1	18,000	0.2	9,400	109.3
15,000	0.2	20,600	0.3	5,600	37.3
1,190,000	14.4	1,221,000	15.3	31,000	2.6
3,800	0.0	3,100	0.0	△ 700	△ 18.4
173,468	2.1	126,909	1.6	△ 46,559	△ 26.8
184,964	2.2	180,657	2.3	△ 4,307	△ 2.3
898,702	10.9	921,938	11.5	23,236	2.6
587,289	7.1	657,646	8.2	70,357	12.0
13,136	0.2	16,196	0.2	3,060	23.3
2,108	0.0	2,933	0.0	825	39.1
118,088	1.4	152,003	1.9	33,915	28.7
180,000	2.2	180,000	2.3	0	0.0
79,981	1.0	83,229	1.0	3,248	4.1
854,000	10.3	387,000	4.8	△ 467,000	△ 54.7
8,269,485	100.0	7,985,000	100.0	△ 284,485	△ 3.4

主な増減要因

(単位 千円)

款	説明	増減額	増減内容
譲与税及び交付金	地方消費税交付金	64,000	消費税率の引き上げに伴う増
	自動車取得税交付金	△ 9,999	令和元年10月1日で廃止となったことに伴う減
	環境性能割交付金	9,400	計上額が半年分から1年分となったことに伴う増
地方交付税	普通交付税	27,000	国の予算が拡充されたことによる交付税の増
分担金及び負担金	子ども・子育て支援給付費負担金	△ 47,176	幼児教育・保育の無償化に伴う減
国庫支出金	自立支援給付費等負担金	13,416	自立支援給費の増
	教育・保育給付費負担金	75,023	幼児教育・保育の無償化に伴う増
	プレミアム付商品券事業助成費	△ 30,014	事業終了に伴う減
	防災・安全交付金	△ 51,935	道路・橋りょう修繕などの補助対象事業の減
県支出金	教育・保育給付費負担金	32,352	幼児教育・保育の無償化に伴う増
	子どものための施設等利用給付費負担金	21,017	幼児教育・保育の無償化に伴う増
	統計調査費委託金	13,001	国勢調査に伴う増
繰入金	財政調整基金繰入金	100,515	財源不足を補うため
町債	埋蔵文化財発掘調査事業債	△ 31,600	起債対象事業の減
	し尿等下水道投入施設改修事業債	△ 445,700	起債対象事業の減

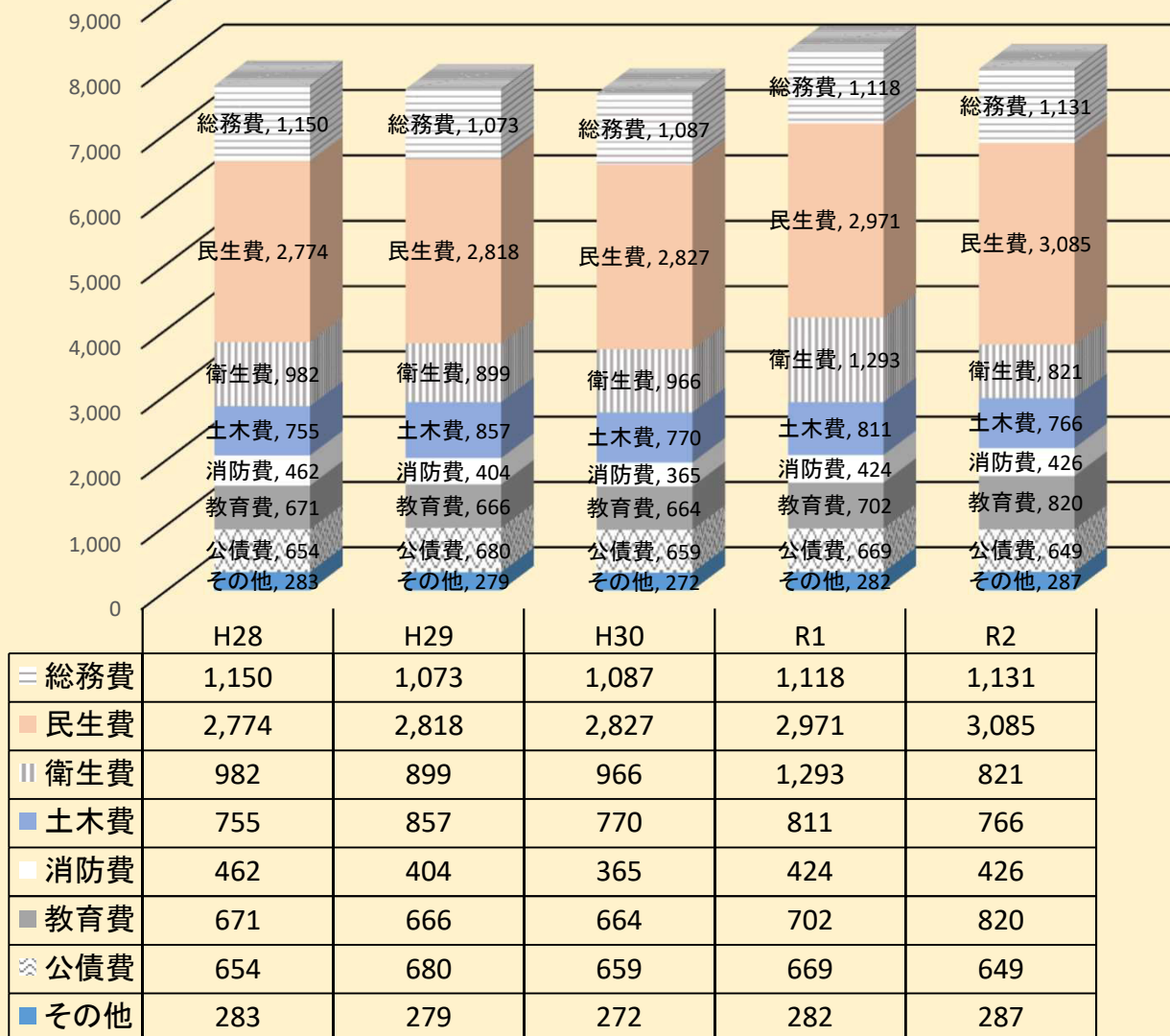
一般会計歳出予算比較表

(歳出)

区分	平成28年度		平成29年度		平成30年度	
	予算額	構成比	予算額	構成比	予算額	構成比
1 議会費	123,590	1.6	120,547	1.6	125,760	1.7
2 総務費	1,149,928	14.9	1,072,533	14.0	1,086,945	14.3
3 民生費	2,773,824	35.9	2,817,979	36.7	2,827,390	37.2
4 衛生費	982,455	12.7	899,056	11.7	966,143	12.7
5 農林水産業費	72,889	0.9	77,606	1.0	76,495	1.0
6 商工費	70,154	0.9	70,111	0.9	58,995	0.8
7 土木費	754,710	9.8	857,479	11.2	769,926	10.1
8 消防費	461,924	6.0	403,873	5.3	364,955	4.8
9 教育費	670,565	8.7	666,014	8.7	663,654	8.7
10 災害復旧費	3	0.0	3	0.0	3	0.0
11 公債費	653,871	8.5	679,906	8.9	659,182	8.7
12 予備費	16,087	0.2	10,893	0.1	10,552	0.1
合計	7,730,000	100.0	7,676,000	100.0	7,610,000	100.0

最近5年間の歳出予算額の推移

(単位: 百万円)



(単位 千円、%)

令和元年度		令和2年度		前年度比増減	
予算額①	構成比	予算額②	構成比	②-①	伸率
124,676	1.5	124,251	1.5	△ 425	△ 0.3
1,117,655	13.5	1,130,515	14.2	12,860	1.2
2,971,014	35.9	3,085,395	38.6	114,381	3.8
1,292,853	15.6	820,811	10.3	△ 472,042	△ 36.5
80,731	1.0	85,819	1.1	5,088	6.3
64,560	0.8	63,546	0.8	△ 1,014	△ 1.6
810,776	9.8	765,943	9.6	△ 44,833	△ 5.5
424,348	5.1	426,219	5.3	1,871	0.4
701,534	8.5	819,798	10.3	118,264	16.9
3	0.0	3	0.0	0	0.0
668,575	8.1	648,553	8.1	△ 20,022	△ 3.0
12,760	0.2	14,147	0.2	1,387	10.9
8,269,485	100.0	7,985,000	100.0	△ 284,485	△ 3.4

主な増減要因

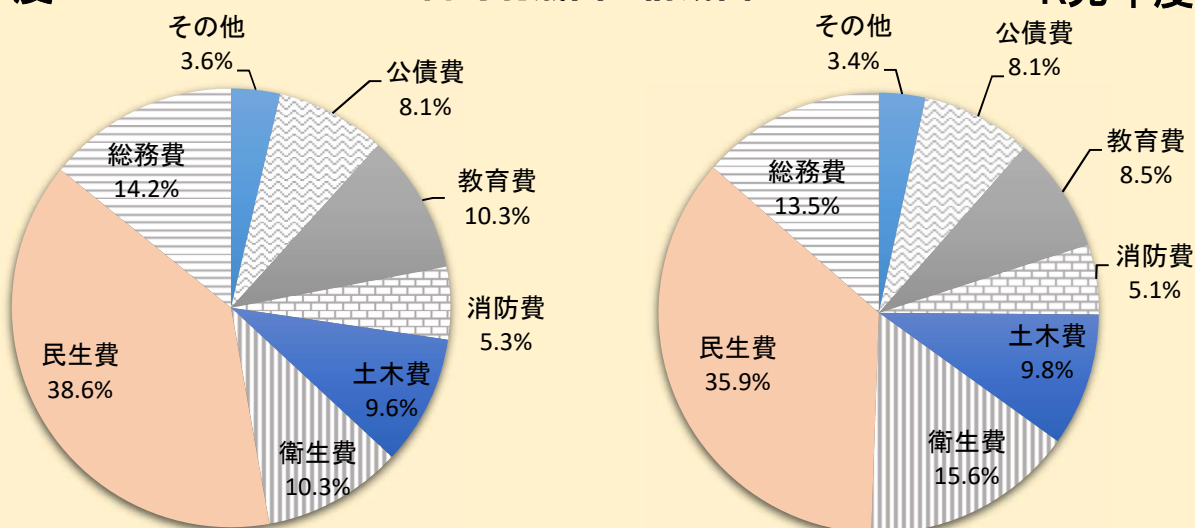
(単位 千円)

款	事業名	増減額	増減内容
民生費	自立支援給付事業	31,904	障害福祉サービス費や児童通所給費の増
	後期高齢者医療特別会計繰出金	16,233	被保険者数の増により、保険基盤安定繰出金等の増
	介護特別会計繰出金	20,792	保険料軽減措置に対応するため、低所得者保険料繰出金の増
	子ども・子育て支援給付経費	83,722	幼児教育・保育の無償化に伴う教育・保育給付費の増
	私立幼稚園教育推進事業	△ 41,209	幼児教育・保育の無償化に伴う私立幼稚園就園奨励費補助金の減
衛生費	ごみ処理広域化推進事業	28,434	リサイクルセンター運営費負担金等の増
	し尿処理事業	△ 501,220	し尿等下水道投入施設改修工事の減
土木費	道路維持管理経費	△ 68,632	川勾橋等補修委託料等の減
	道路新設改良事業	16,747	山西子どもの広場跡地道路新設工事の増
	駅周辺整備計画事業	△ 39,000	駅北口駐車場整備工事の減
教育費	一般経費	86,496	学校施設等現況調査委託料、高濃度PCB廃棄委託料の増など
	ICT教育推進事業	36,459	教育用コンピューター借上料の増
	生涯学習センター管理運営事業	22,575	長寿命化計画策定委託料等の増

R2年度

目的別歳出の構成図

R元年度



一般会計目的別歳入予算比較表

(単位 千円・%)

区分	令和2年度		令和元年度		前年度比増減		
	予算額 ①	構成比	予算額 ②	構成比	①-②	伸率	
自主財源	1 町税	3,422,704	42.9	3,422,849	41.4	△ 145	0.0
	14 分担金及び負担金	126,909	1.6	173,468	2.1	△ 46,559	△ 26.8
	15 使用料及び手数料	180,657	2.3	184,964	2.2	△ 4,307	△ 2.3
	18 財産収入	16,196	0.2	13,136	0.2	3,060	23.3
	19 寄付金	2,933	0.0	2,108	0.0	825	39.1
	20 繰入金	152,003	1.9	118,088	1.4	33,915	28.7
	21 繰越金	180,000	2.3	180,000	2.2	0	0.0
	22 諸収入	73,818	0.9	68,805	0.8	5,013	7.3
	小計	4,155,220	52.0	4,163,418	50.3	△ 8,198	△ 0.2
依存財源	2 地方譲与税	58,984	0.7	56,000	0.7	2,984	5.3
	3 利子割交付金	4,600	0.1	5,000	0.1	△ 400	△ 8.0
	4 配当割交付金	25,000	0.3	26,000	0.3	△ 1,000	△ 3.8
	5 株式等譲渡所得割交付金	21,000	0.3	26,000	0.3	△ 5,000	△ 19.2
	6 法人事業税交付金	3,000	0.0	-	-	3,000	皆増
	7 地方消費税交付金	470,000	5.9	406,000	4.9	64,000	15.8
	8 ゴルフ場利用税交付金	8,500	0.1	8,500	0.1	0	0.0
	9 自動車取得税交付金	1	0.0	10,000	0.1	△ 9,999	△ 100.0
	10 環境性能割交付金	18,000	0.2	8,600	0.1	9,400	109.3
	11 地方特例交付金	20,600	0.3	15,000	0.2	5,600	37.3
	12 地方交付税	1,221,000	15.3	1,190,000	14.4	31,000	2.6
	13 交通安全対策特別交付金	3,100	0.0	3,800	0.0	△ 700	△ 18.4
	16 国庫支出金	921,938	11.5	898,702	10.9	23,236	2.6
	17 県支出金	657,646	8.2	587,289	7.1	70,357	12.0
	22 諸収入	9,411	0.1	11,176	0.1	△ 1,765	△ 15.8
	23 町債	387,000	4.8	854,000	10.3	△ 467,000	△ 54.7
	小計	3,829,780	48.0	4,106,067	49.7	△ 276,287	△ 6.7
合計	7,985,000	100.0	8,269,485	100.0	△ 284,485	△ 3.4	

目的別の歳入の状況について

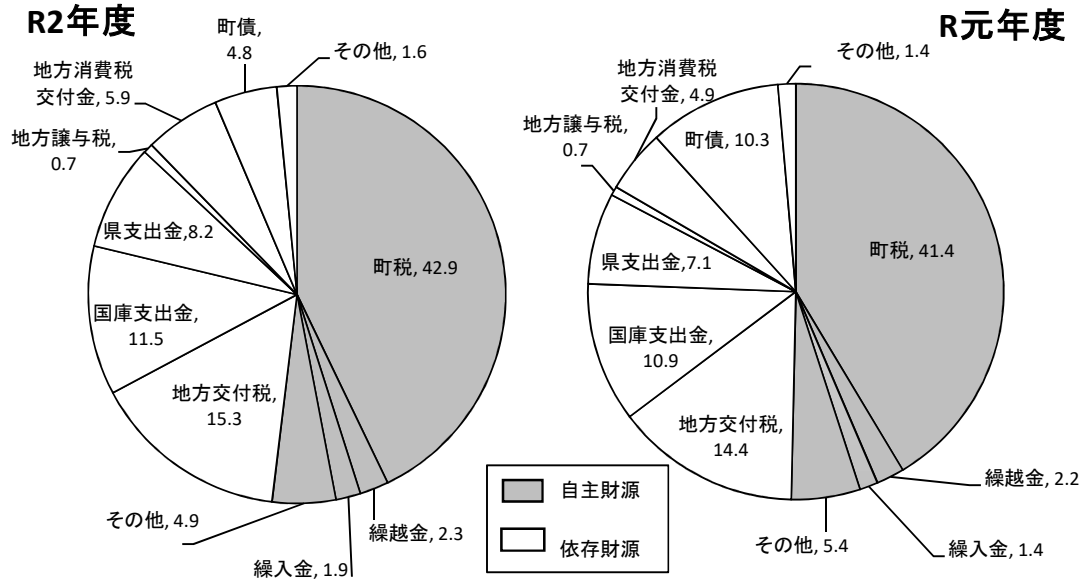
幼児教育・保育の無償化に伴い、子ども・子育て支援給費負担金が減となり、分担金及び負担金が減となった一方で、教育・保育給付費負担金等の増により、国庫・県支出金が増となっています。

また、令和2年度より、地方間の法人税偏在是正のため、法人事業税交付金が新たに創設されることから、新規計上しています。

地方債は、し尿等下水道投入施設改修事業など、予算規模の大きな事業が完了したことに伴い減となっています。

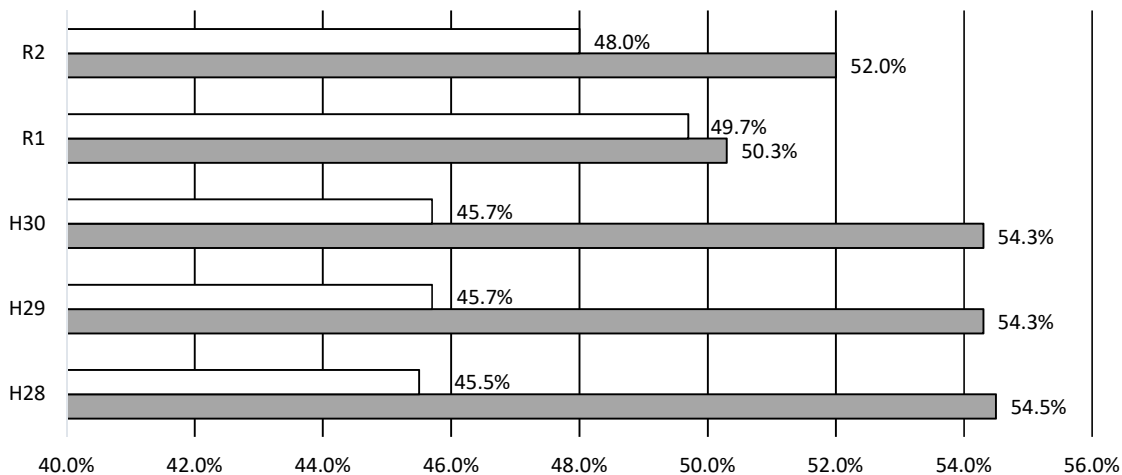
歳入の目的別構成図

(単位: %)



最近5年間における財源構成の状況

□ 依存財源 ■ 自主財源



「地方消費税交付金」の増収分について

消費税の引き上げに伴う「地方消費税交付金」の増収分(2億6000万円※)については、全額を社会保障関係経費に充当し、その用途について明示することとされました。

引上げに伴う増収分については、次の各事業の財源として活用します。

※県から市町村への交付金を819億円と見込み、県下の人口割合で按分した額。

区分	事業名	R2年度当初 予算額	財源の内訳 (単位:千円)			
			特定財源		一般財源	
			国・県 補助金	その他 特定財源	地方消費税 交付金	差引一般 財源
障がい福祉事業	障がい者医療費給付補助事業	113,752	21,574	0	23,552	68,626
国民健康保険事業	国保特別会計繰出金	194,477	110,267	0	21,516	62,694
後期高齢者医療事業	後期高齢者医療特別会計繰出金	435,423	55,362	0	97,108	282,953
介護保険事業	介護保険特別会計繰出金	415,441	18,094	0	101,524	295,823
児童福祉事業	ひとり親世帯関係経費	15,434	7,267	0	2,087	6,080
児童福祉事業	小児医療費助成事業	69,918	14,292	0	14,213	41,413
合計		1,244,445	226,856	0	260,000	757,589

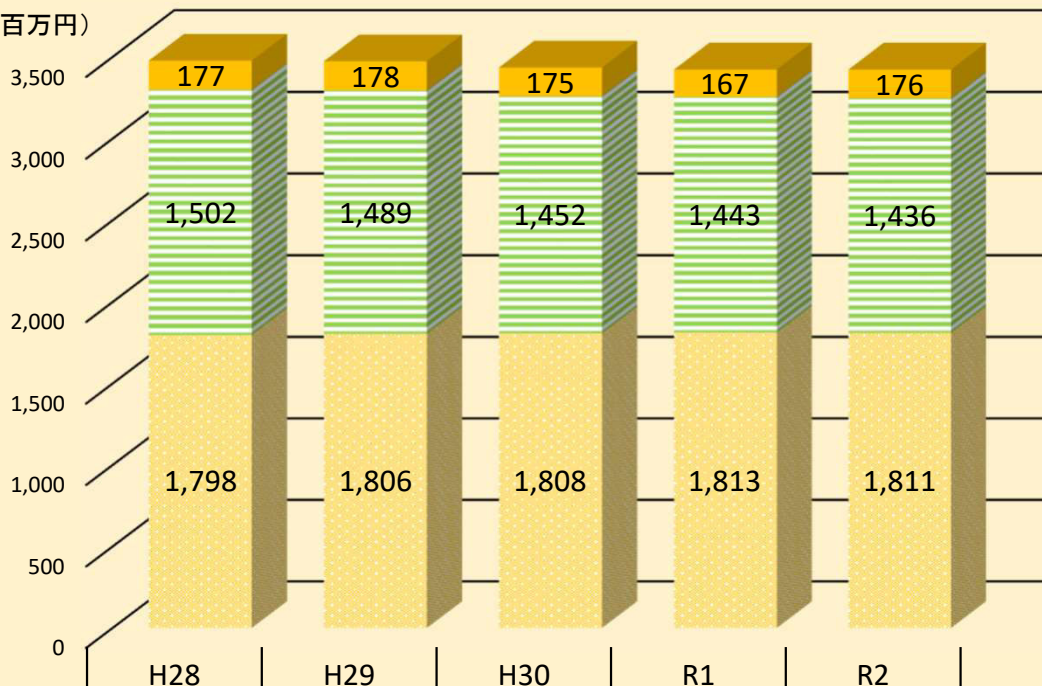
町税の状況・税別比較表

(単位 千円、%)

区分	令和2年度			令和元年度			調定見込額比較		予算額比較		
	調定見込額①	予算額②	徴収率	調定見込額③	予算額④	徴収率	①-③	伸率	②-④	伸率	
現年課税	町民税	1,818,285	1,796,460	98.8	1,821,847	1,799,951	98.8	△ 3,562	△ 0.2	△ 3,491	△ 0.2
	個人	1,731,265	1,710,746	98.8	1,729,247	1,708,740	98.8	2,018	0.1	2,006	0.1
	法人	87,020	85,714	98.5	92,600	91,211	98.5	△ 5,580	△ 6.0	△ 5,497	△ 6.0
	固定資産税	1,441,691	1,427,340	99.0	1,449,246	1,434,826	99.0	△ 7,555	△ 0.5	△ 7,486	△ 0.5
	土地	684,717	677,870	99.0	701,039	694,028	99.0	△ 16,322	△ 2.3	△ 16,158	△ 2.3
	家屋	564,686	559,039	99.0	552,133	546,612	99.0	12,553	2.3	12,427	2.3
	償却資産	185,669	183,812	99.0	188,819	186,931	99.0	△ 3,150	△ 1.7	△ 3,119	△ 1.7
	交付金	6,619	6,619	100.0	7,255	7,255	100.0	△ 636	△ 8.8	△ 636	△ 8.8
	軽自動車税	50,755	49,299	97.0	48,294	46,859	97.0	2,461	5.1	2,440	5.2
	町たばこ税	126,247	126,247	100.0	119,983	119,983	100.0	6,264	5.2	6,264	5.2
小計	3,436,978	3,399,346	98.9	3,439,370	3,401,619	98.9	△ 2,392	△ 0.1	△ 2,273	△ 0.1	
滞納繰越	町民税	44,137	14,392	32.5	38,951	12,670	32.5	5,186	13.3	1,722	13.6
	固定資産税	25,969	8,310	32.0	25,079	8,025	32.0	890	3.5	285	3.6
	軽自動車税	2,345	656	28.0	1,911	535	28.0	434	22.7	121	22.6
	小計	72,451	23,358	32.2	65,941	21,230	32.2	6,510	9.9	2,128	10.0
合計	3,509,429	3,422,704	97.5	3,505,311	3,422,849	97.6	4,118	0.1	△ 145	△ 0.0	

最近5年間の町税予算額の推移

(単位: 百万円)



■ 軽自動車・たばこ税	177	178	175	167	176
■ 固定資産税	1,502	1,489	1,452	1,443	1,436
■ 町民税	1,798	1,806	1,808	1,813	1,811

町税の状況について

給与所得者の納税義務者が、賃金上昇等の影響により、ゆるやかに増加していることから、個人町民税について0.1%の増、また、たばこ税については税率の改正に伴い、5.2%の増を見込みました。一方、地価の下落に伴い固定資産税の減収を見込み、全体として34億2,270万4千円(前年比14万5千円減)で、前年並みの税収を見込みます。

一般会計節別歳出予算比較表

(単位 千円・%)

区 分	令和2年度		令和元年度		前年度比増減	
	予算額 ①	構成比	予算額 ②	構成比	①-②	伸 率
1 報 酬	256,208	3.2	131,964	1.6	124,244	94.1
2 給 料	756,632	9.5	732,573	8.9	24,059	3.3
3 職員手当等	573,223	7.2	556,641	6.7	16,582	3.0
4 共済費	267,823	3.4	264,959	3.2	2,864	1.1
5 災害補償費	101	0.0	101	0.0	0	0.0
- 賃 金	0	0.0	154,214	1.9	△ 154,214	△ 100.0
7 報償費	22,380	0.3	18,365	0.2	4,015	21.9
8 旅 費	13,011	0.2	9,630	0.1	3,381	35.1
9 交際費	1,150	0.0	1,270	0.0	△ 120	△ 9.4
10 需用費	304,899	3.8	295,451	3.6	9,448	3.2
11 役務費	64,138	0.8	65,279	0.8	△ 1,141	△ 1.7
12 委託料	1,082,571	13.6	1,068,150	12.9	14,421	1.4
13 使用料及び賃借料	168,250	2.1	129,057	1.6	39,193	30.4
14 工事請負費	177,590	2.2	653,918	7.9	△ 476,328	△ 72.8
15 原材料費	4,311	0.1	4,393	0.1	△ 82	△ 1.9
16 公有財産購入費	8,000	0.1	8,000	0.1	0	0.0
17 備品購入費	40,162	0.5	69,212	0.8	△ 29,050	△ 42.0
18 負担金補助及び交付金	773,453	9.7	770,520	9.3	2,933	0.4
19 扶助費	1,417,515	17.8	1,305,082	15.8	112,433	8.6
20 貸付金	22,000	0.3	22,000	0.3	0	0.0
21 補償補填及び賠償金	5,014	0.1	5,014	0.1	0	0.0
22 償還金利子及び割引料	656,313	8.2	676,334	8.2	△ 20,021	△ 3.0
23 投資及び出資金	0	0.0	0	0.0	0	0.0
24 積立金	5,099	0.1	2,250	0.0	2,849	126.6
26 公課費	552	0.0	591	0.0	△ 39	△ 6.6
27 繰出金	1,350,458	16.9	1,311,757	15.9	38,701	3.0
予備費	14,147	0.2	12,760	0.2	1,387	10.9
合 計	7,985,000	100.0	8,269,485	100.0	△ 284,485	△ 3.4

※ 区分における数字は各節番号を表示し、計上している予算がない節は欠番としています。
また、令和2年度予算から「7節 賃金」が削除され、以降の節が繰り上がりました。

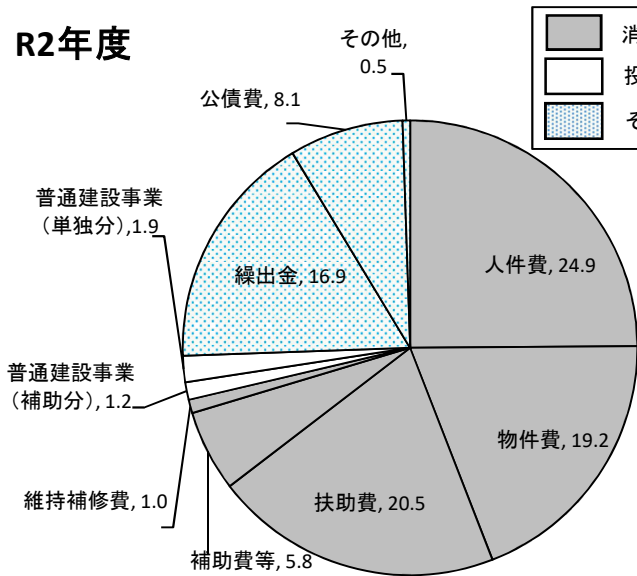
一般会計性質別歳出予算比較表

(単位 千円・%)

区 分		令和2年度		令和元年度		前年度比増減		
		予算額 ①	構成比	予算額 ②	構成比	①-②	伸 率	
消 費 的 経 費	1	人件費	1,987,726	24.9	1,808,486	21.9	179,240	9.9
	2	物件費	1,533,217	19.2	1,484,029	17.9	49,188	3.3
	3	維持補修費	76,905	1.0	72,511	0.9	4,394	6.1
	4	扶助費	1,635,573	20.5	1,555,708	18.8	79,865	5.1
	5	補助費等	462,340	5.8	445,509	5.4	16,831	3.8
		小 計	5,695,761	71.3	5,366,243	64.9	329,518	6.1
投 資 的 経 費	6	普通建設事業費	248,979	3.1	885,897	10.7	△ 636,918	△ 71.9
		補助事業費	99,147	1.2	239,283	2.9	△ 140,136	△ 58.6
		単独事業費	149,832	1.9	646,614	7.8	△ 496,782	△ 76.8
	7	災害復旧事業費	3	0.0	3	0.0	0	0.0
		小 計	248,982	3.1	885,900	10.7	△ 636,918	△ 71.9
そ の 他	8	公債費	648,553	8.1	668,575	8.1	△ 20,022	△ 3.0
	9	積立金	5,099	0.1	2,250	0.0	2,849	126.6
	10	投資及び出資金	0	0.0	0	0.0	0	0.0
	11	貸付金	22,000	0.3	22,000	0.3	0	0.0
	12	繰出金	1,350,458	16.9	1,311,757	15.9	38,701	3.0
	13	予備費	14,147	0.2	12,760	0.2	1,387	10.9
		小 計	2,040,257	25.6	2,017,342	24.4	22,915	1.1
合 計		7,985,000	100.0	8,269,485	100.0	△ 284,485	△ 3.4	

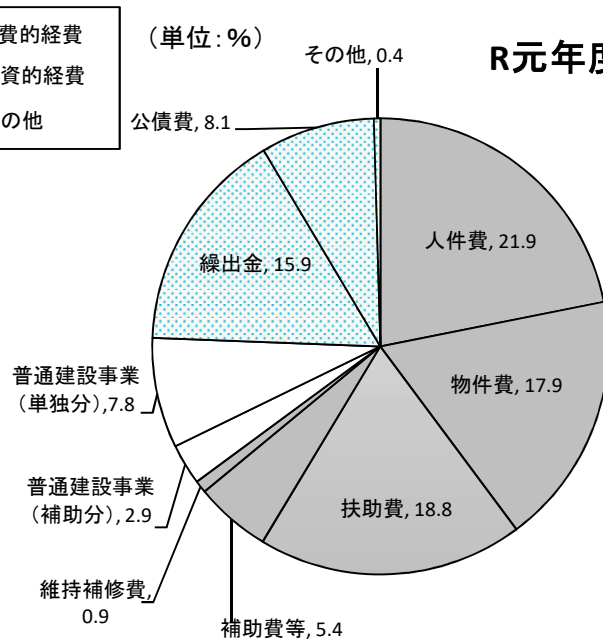
歳出の性質別構成図

R2年度



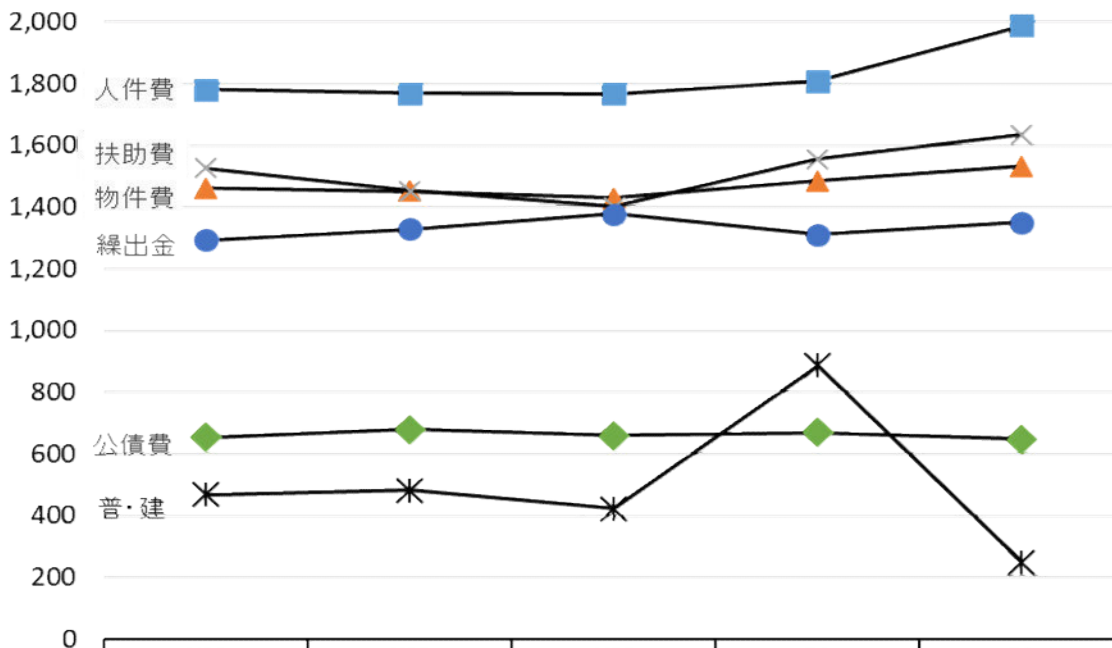
(単位: %)

R元年度



(百万円)

主な項目の最近5年間の歳出予算額の推移



	H28	H29	H30	R1	R2
人件費	1,782	1,769	1,768	1,808	1,988
物件費	1,462	1,451	1,429	1,484	1,533
扶助費	1,527	1,454	1,402	1,556	1,636
普通建設事業費	468	481	422	886	249
繰出金	1,294	1,328	1,379	1,312	1,350
公債費	654	680	659	669	649

長期継続契約（500万円以上）

(単位 円)

事業名	契約件名	契約期間	契約額(税込)
一般経費	庁舎内外夜間管理警備委託	H29. 6. 1 ~ R2. 5. 31	12, 471, 094
一般経費	庁舎内外夜間管理警備委託 【新規】	R2. 6. 1 ~ R5. 5. 31	19, 072, 800
電算運用事業	平成27年度 庁内業務機器等 賃貸借	H27. 11. 1 ~ R2. 10. 31	17, 845, 920
電算運用事業	平成28年度 庁内業務機器等 賃貸借	H28. 11. 1 ~ R3. 10. 31	18, 046, 800
電算運用事業	平成30年度 基幹系システム 用機器等賃貸借	H30. 9. 1 ~ R5. 8. 31	14, 800, 320
電算運用事業	平成30年度 庁内業務機器等 賃貸借	H31. 1. 1 ~ R5. 12. 31	5, 469, 120
電算運用事業	庁内業務用パソコン等賃貸借	R1. 11. 1 ~ R6. 10. 31	18, 447, 000
電算運用事業	(仮称) 資産管理システム、指紋認証 システム用サーバ等賃貸借【新規】	R2. 11. 1 ~ R7. 10. 31	17, 113, 440
戸籍住民基本台帳経費	戸籍総合システム機器等賃貸 借	H27. 11. 1 ~ R2. 10. 31	14, 988, 240
庁舎維持管理経費	庁舎総合管理委託	R2. 1. 1 ~ R4. 12. 31	21, 426, 900
町民センター維持管理経費	町民センター受付業務委託 【新規】	R2. 4. 1 ~ R3. 9. 30	10, 543, 500
し尿処理事業	し尿処理施設等管理運転委託	R1. 9. 24 ~ R3. 9. 30	17, 831, 000
土木管理経費	土木積算用パソコンリース料 【新規】	R2. 7. 1 ~ R7. 6. 30	5, 227, 200
学校図書館推進事業	学校図書室PC借上【新規】	R2. 9. 1 ~ R7. 8. 31	8, 487, 000
学校間ネットワーク推進事 業	校務支援システム借上	R1. 9. 1 ~ R6. 8. 31	22, 044, 960
I C T教育推進事業	二宮町立小中学校 I C T機器 等の賃貸借	H30. 9. 1 ~ R5. 8. 31	19, 636, 538
小学校共通施設管理運営経費 中学校共通施設管理運営経費	二宮町立小中学校デジタル印 刷機借上【新規】	R2. 7. 1 ~ R7. 6. 30	7, 603, 200
一般経費 小学校共通施設管理運営経費 中学校共通施設管理運営経費 学校給食施設管理運営経費	二宮町学校教育関係施設複合 機借上	H30. 8. 1 ~ R5. 7. 31	6, 935, 436
図書館運営事業	図書館システム保守委託 【新規】	R2. 12. 1 ~ R7. 11. 30	12, 309, 300
図書館運営事業	図書館システム借上【新規】	R2. 12. 1 ~ R7. 11. 30	38, 953, 560
生涯学習センター管理運営 事業	二宮町生涯学習センター施設 総合管理委託	R1. 6. 1 ~ R4. 5. 31	67, 835, 040
生涯学習センター管理運営 事業	二宮町生涯学習センターホー ル舞台操作管理委託	R1. 10. 1 ~ R2. 9. 30	6, 547, 200
生涯学習センター管理運営 事業	二宮町生涯学習センターホー ル舞台操作管理委託【新規】	R2. 10. 1 ~ R5. 9. 30	21, 225, 600
町立体育館施設管理運営事 業	体育館管理委託【新規】	R2. 4. 1 ~ R3. 9. 30	13, 548, 471

(単位 円)

事業名	契約件名	契約期間	契約額(税込)
町民運動場施設管理運営事業	町民運動場管理委託【新規】	R2. 4. 1 ~ R3. 9. 30	13, 281, 054
山西プール施設管理運営事業費 町民温水プール施設管理運営事業費	二宮町内プール管理委託	R1. 6. 10 ~ R4. 5. 31	126, 208, 486
※	二宮町昇降機保守点検業務委託(その1)	H30. 2. 1 ~ R3. 1. 31	9, 347, 720
※	二宮町昇降機保守点検業務委託(その1)【新規】	R3. 2. 1 ~ R6. 1. 31	9, 347, 720
※	二宮町昇降機保守点検業務委託(その2)	H30. 2. 1 ~ R3. 1. 31	14, 974, 400
※	二宮町昇降機保守点検業務委託(その2)【新規】	R3. 2. 1 ~ R6. 1. 31	14, 974, 400
※	二宮町公共施設消防用設備等保守点検	R2. 1. 1 ~ R4. 12. 31	8, 177, 895
※	公共施設警備業務委託	H29. 10. 1 ~ R2. 9. 30	13, 453, 368
※	公共施設警備業務委託【新規】	R2. 10. 1 ~ R5. 9. 30	13, 453, 368

※印の案件は、財務課にて一括入札の上、契約をしています。

【新規】と記載しているものは、令和2年度に開始又は更新予定の長期継続契約です。契約期間及び契約額については、現段階での予定期間及び予定額となっています。

主な団体補助金一覧（10万円以上）

（単位 円）

No.	団 体 名	令和2年度①	令和元年度②	比較①－②
1	社会福祉協議会	13,158,000	13,193,000	△ 35,000
2	遺族会	320,000	420,000	△ 100,000
3	身体障害者福祉協会	200,000	200,000	0
4	シルバー人材センター	5,400,000	5,400,000	0
5	ゆめクラブ連合会	1,380,000	1,383,000	△ 3,000
6	食生活改善推進団体	100,000	100,000	0
7	医師会	900,000	900,000	0
8	歯科医師会	620,000	620,000	0
9	園芸協会	300,000	300,000	0
10	里山づくり推進協議会	120,000	144,000	△ 24,000
11	商工会	5,900,000	5,800,000	100,000
12	商店連合協同組合	3,800,000	3,800,000	0
13	観光協会	9,000,000	9,000,000	0
14	学校教職員互助会	134,000	129,000	5,000
15	子ども会育成会連絡協議会	240,000	270,000	△ 30,000
16	成人祝賀会実行委員会	100,000	100,000	0
17	民俗芸能保存会連絡協議会	380,000	380,000	0
18	スポーツ協会	950,000	950,000	0
19	畜産会	100,000	134,000	△ 34,000
合 計		43,102,000	43,223,000	△ 121,000

基金の状況

(積立基金)

(単位 千円)

基金名	令和元年5月末 現在高	令和2年5月末 現在高見込	令和2年度中の増減			令和2年度末 現在高見込	増減の内訳
			増	減	増減高		
財政調整基金	874,151	931,861	95	150,000	△ 149,905	781,956	利息積立 95 積立 0 取崩し 150,000
公共施設整備基金	270,044	317,256	508	0	508	317,764	利息積立 27 積立 481 取崩し 0
地域福祉基金	52,180	78,537	534	0	534	79,071	利息積立 8 積立 526 取崩し 0
みどり基金	13,070	14,439	483	1,000	△ 517	13,922	利息積立 2 積立 481 取崩し 1,000
図書館基金	11,152	13,005	483	1,000	△ 517	12,488	利息積立 2 積立 481 取崩し 1,000
災害対策基金	63,029	78,787	487	0	487	79,274	利息積立 6 積立 481 取崩し 0
庁舎整備基金	160,000	240,369	24	0	24	240,393	利息積立 24 積立 0 取崩し 0
森林環境譲与税基金	0	1,184	2,485	0	2,485	3,669	利息積立 1 積立 2,484 取崩し 0
国民健康保険財政調整基金	150,472	90,484	16	0	16	90,500	利息積立 16 積立 0 取崩し 0
介護給付費準備基金	320,175	309,165	2,531	50,621	△ 48,090	261,075	利息積立 31 積立 2,500 取崩し 50,621
合計	1,914,273	2,075,087	7,646	202,621	△ 194,975	1,880,112	利息積立 212 積立 7,434 取崩し 202,621

※基金は、町の会計と異なり出納整理期間はありませんが、地方財政状況調査などでは5月末の数値が用いられているため、5月末の現在高を表示しています。

町民一人あたりの予算の状況

区 分	令和2年度予算額	町民一人 当たりの額	令和元年度予算額	町民一人 当たりの額
歳 入 総 額	7,985,000 千円	288,757 円	8,269,485 千円	296,429 円
自主財源	4,155,220 千円	150,263 円	4,163,418 千円	149,242 円
町 税	3,422,704 千円	123,773 円	3,422,849 千円	122,696 円
依存財源	3,829,780 千円	138,494 円	4,106,067 千円	147,187 円

区 分	令和2年度予算額	町民一人 当たりの額	令和元年度予算額	町民一人 当たりの額
歳 出 総 額	7,985,000 千円	288,757 円	8,269,485 千円	296,429 円
義 務 的 経 費	4,271,852 千円	154,481 円	4,032,769 千円	144,559 円
人件費	1,987,726 千円	71,881 円	1,808,486 千円	64,827 円
扶助費	1,635,573 千円	59,146 円	1,555,708 千円	55,766 円
公債費	648,553 千円	23,453 円	668,575 千円	23,966 円
投 資 的 経 費	248,982 千円	9,004 円	885,900 千円	31,756 円

区 分	令和2年度末 現在高見込	町民一人 当たりの額	令和元年度末 現在高見込	町民一人 当たりの額
町 債	12,811,427 千円	463,292 円	13,228,774 千円	474,201 円
一般会計	7,498,818 千円	271,176 円	7,706,787 千円	276,259 円
国民健康保険特別会計	37,600 千円	1,360 円	56,400 千円	2,022 円
下水道事業特別会計	5,275,009 千円	190,757 円	5,465,587 千円	195,920 円

区 分	令和2年度末 現在高見込	町民一人 当たりの額	令和元年度末 現在高見込	町民一人 当たりの額
基 金	1,528,537 千円	55,276 円	1,675,439 千円	60,058 円
財政調整基金	781,956 千円	28,277 円	931,861 千円	33,404 円
その他目的基金	746,581 千円	26,998 円	743,578 千円	26,654 円

※ 国勢調査を基礎とした人口(R2.1.1現在 27,653人、H31.1.1現在 27,897人)を用いて算出。

普通交付税算定比較表

基準財政需要額

(単位 千円、%)

経費の種類		令和2年度予算額	令和元年度実績額	差引額	増減率
個別算定経費	消防費	435,000	433,231	1,769	0.4
	土木費	333,000	354,106	△ 21,106	△ 6.0
	教育費	421,000	420,857	143	0.0
	厚生費	1,924,000	1,899,359	24,641	1.3
	産業経済費	88,000	90,443	△ 2,443	△ 2.7
	総務費	247,000	244,146	2,854	1.2
	小計	3,448,000	3,442,142	5,858	0.2
地域の元気創造事業費		68,000	67,847	153	0.2
人口減少等特別対策事業費		176,000	176,858	△ 858	△ 0.5
地域社会再生事業費		6,000	0	6,000	皆増
公債費	財源対策債償還費	28,000	29,217	△ 1,217	△ 4.2
	減税補填債償還費	33,000	35,791	△ 2,791	△ 7.8
	臨時税収補填債償還費	0	0	0	0.0
	臨時財政対策債償還費	410,000	406,990	3,010	0.7
	補正予算債償還費	10,000	10,610	△ 610	△ 5.7
	その他償還費	11,000	10,936	64	0.6
小計		492,000	493,544	△ 1,544	△ 0.3
経包算定費	人口	610,000	605,614	4,386	0.7
	面積	12,000	12,667	△ 667	△ 5.3
	小計	622,000	618,281	3,719	0.6
合計(実質的な基準財政需要額) ①		4,812,000	4,798,672	13,328	0.3
臨時財政対策債振替額 ②		450,000	355,434	94,566	26.6
交付税算定上の基準財政需要額 ①-②		4,362,000	4,443,238	△ 81,238	△ 1.8

基準財政収入額

(単位 千円、%)

区分	令和2年度予算額	令和元年度実績額	差引額	増減率
町民税	1,524,100	1,661,212	△ 137,112	△ 8.3
固定資産税	1,054,600	1,072,070	△ 17,470	△ 1.6
軽自動車税	36,500	36,211	289	0.8
軽自動車税環境性能割	300	464	△ 164	△ 35.3
町たばこ税	94,700	98,374	△ 3,674	△ 3.7
利子割交付金	3,800	3,674	126	3.4
配当割交付金	23,500	22,127	1,373	6.2
株式等譲渡所得割交付金	21,400	21,744	△ 344	△ 1.6
法人事業税交付金	2,300	0	2,300	皆増
地方消費税交付金	372,500	362,575	9,925	2.7
ゴルフ場利用税交付金	6,200	6,221	△ 21	△ 0.3
自動車取得税交付金	0	10,085	△ 10,085	△ 100.0
環境性能割交付金	13,500	4,059	9,441	232.6
市町村交付金	5,000	5,441	△ 441	△ 8.1
地方揮発油譲与税	14,900	16,585	△ 1,685	△ 10.2
自動車重量譲与税	40,400	42,533	△ 2,133	△ 5.0
森林環境譲与税	2,400	1,183	1,217	102.9
交通安全対策特別交付金	3,400	3,905	△ 505	△ 12.9
地方特例交付金	15,500	19,313	△ 3,813	△ 19.7
合計	3,235,000	3,387,776	△ 152,776	△ 4.5

交付税の算出額

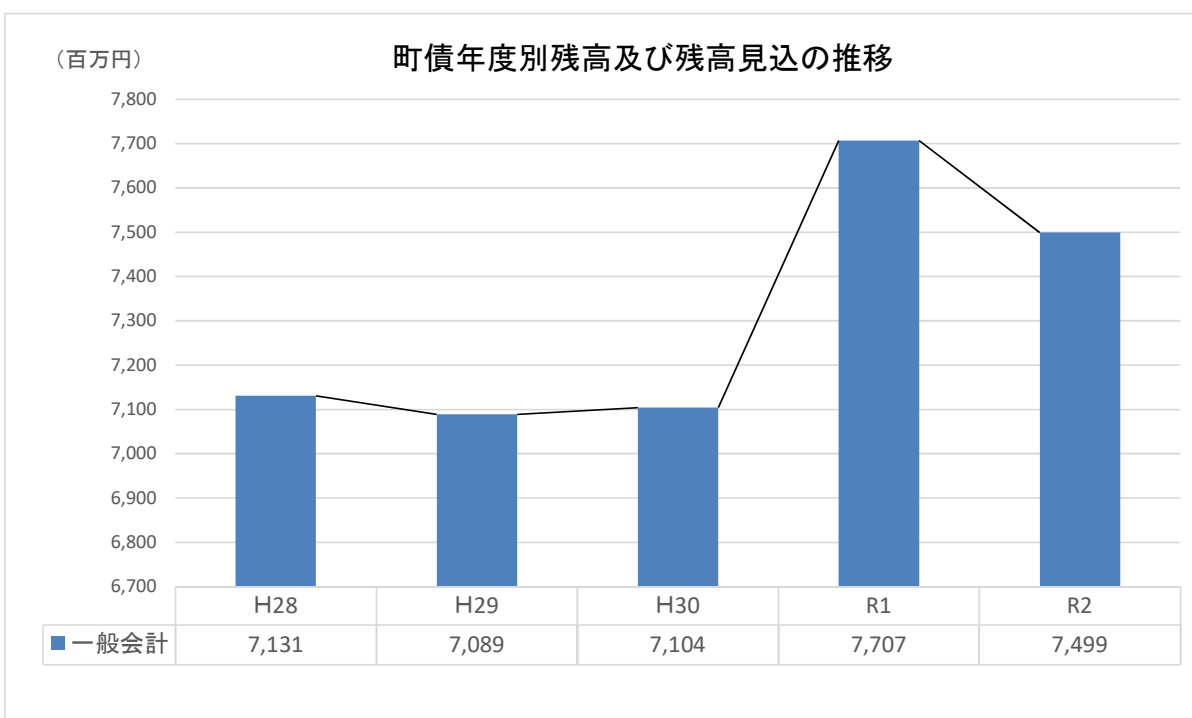
(単位 千円、%)

区分	令和2年度予算額	令和元年度実績額	差引額	増減率
基準財政需要額 (a)	4,362,000	4,443,238	△ 81,238	△ 1.8
基準財政収入額 (b)	3,235,000	3,387,776	△ 152,776	△ 4.5
調整額等 (c)	0	△ 566	566	皆増
交付税額 (a) - (b) + (c)	1,127,000	1,054,896	72,104	6.8

町債借入先別現在高見込の状況

(単位 円)

区分	令和元年度末 現在高見込	令和2年度予算による増減		令和2年度末 現在高見込	
		発行見込額	償還見込額		
一般会計	1 政府資金	4,761,892,731	102,550,000	430,530,693	4,433,912,038
	①財政融資資金	4,393,869,360	102,550,000	360,436,740	4,135,982,620
	②旧郵政公社資金	368,023,371		70,093,953	297,929,418
	2 地方公共団体金融機構	1,845,632,031	284,450,000	35,447,551	2,094,634,480
	3 共済組合等	939,138,944		112,874,522	826,264,422
	4 県貸付金	70,216,840		7,469,303	62,747,537
	5 その他金融機関	89,906,441		8,646,759	81,259,682
計	7,706,786,987	387,000,000	594,968,828	7,498,818,159	



事業別町債元利償還金一覧表

(一般会計) (単位 円)

事業名	借入年度	償還期間	利率	借入先	起債額	令和元年度末 未償還金	令和2年度償還			令和2年度末 未償還金
							元金	利子	元利合計	
元町北防災コミュニティセンター建設事業	H13	20	1.80	振興協会	35,000,000	4,466,487	2,213,326	80,396	2,293,722	2,253,161
一色防災コミュニティセンター建設事業	H20	20	1.30	振興協会	25,900,000	14,420,225	1,520,464	182,536	1,703,000	12,899,761
一色防災コミュニティセンター建設事業	H21	20	1.20	振興協会	14,600,000	8,945,413	847,154	104,810	951,964	8,098,259
防災コミュニティセンター建設事業計					75,500,000	27,832,125	4,580,944	367,742	4,948,686	23,251,181
次期環境事業センター整備事業	H24	15	0.70	財政融資	261,800,000	176,960,855	21,582,906	1,201,022	22,783,928	155,377,949
次期環境事業センター整備事業	H25	15	0.70	財政融資	120,000,000	90,936,656	9,823,964	619,394	10,443,358	81,112,692
剪定枝資源化施設整備事業	H27	15	0.10	振興協会	14,900,000	13,658,334	1,241,666	13,347	1,255,013	12,416,668
リサイクルセンター整備事業	H29	15	0.20	財政融資	171,500,000	171,500,000	0	343,000	343,000	171,500,000
リサイクルセンター整備事業	H29	15	0.20	財政融資	23,300,000	33,200,000	0	66,400	66,400	33,200,000
し尿等下水道投入施設改修事業(H30)	H30	20	0.10	振興協会	82,000,000	82,000,000	0	82,000	82,000	82,000,000
し尿等下水道投入施設改修事業(H30)	H30	20	0.20	金融機構	7,700,000	7,700,000	0	15,400	15,400	7,700,000
衛生施設計					681,200,000	575,955,845	32,648,536	2,340,563	34,989,099	543,307,309
果樹公園整備事業	H13	20	1.80	振興協会	60,000,000	7,656,838	3,794,272	137,823	3,932,095	3,862,566
(仮称)風致公園用地取得事業	H22	20	1.60	財政融資	1,034,200,000	700,712,853	58,747,682	10,977,352	69,725,034	641,965,171
(仮称)風致公園整備事業	H23	20	0.70	振興協会	18,100,000	12,997,802	1,042,007	89,163	1,131,170	11,955,795
(仮称)風致公園整備事業	H25	20	0.50	振興協会	20,700,000	17,173,571	1,187,266	84,384	1,271,650	15,986,305
(仮称)風致公園整備事業	H25	20	0.50	振興協会	31,500,000	26,133,696	1,806,708	128,412	1,935,120	24,326,988
吾妻山公園再整備事業	H23	20	0.70	振興協会	9,100,000	6,534,803	523,883	44,827	568,710	6,010,920
吾妻山公園再整備事業	H23	20	0.70	振興協会	5,800,000	4,165,040	333,903	28,571	362,474	3,831,137
吾妻山公園再整備事業	H24	20	0.50	振興協会	11,200,000	8,649,593	645,602	42,440	688,042	8,003,991
吾妻山公園再整備事業	H24	20	0.50	振興協会	8,200,000	6,332,743	472,672	31,072	503,744	5,860,071
吾妻山公園再整備事業	H25	20	0.50	振興協会	31,400,000	26,050,734	1,800,972	128,004	1,928,976	24,249,762
吾妻山公園再整備事業	H25	20	0.50	振興協会	6,100,000	5,060,813	349,869	24,867	374,736	4,710,944
せせらぎ公園整備事業	H25	20	1.00	財政融資	25,000,000	20,890,554	1,397,372	205,420	1,602,792	19,493,182
(仮称)風致公園整備事業	H26	20	0.30	振興協会	17,000,000	15,044,672	982,068	44,398	1,026,466	14,062,604
(仮称)風致公園整備事業	H26	10	0.10	振興協会	14,000,000	8,750,000	1,750,000	8,312	1,758,312	7,000,000
公園施設計					1,292,300,000	866,153,712	74,834,276	11,975,045	86,809,321	791,319,436
第1分団詰所建設事業	H20	20	1.30	振興協会	9,100,000	5,066,573	534,216	64,134	598,350	4,532,357
消防救急無線広域化・共同化整備事業	H24	10	0.10	振興協会	9,000,000	3,375,000	1,125,000	3,093	1,128,093	2,250,000
消防救急無線広域化・共同化整備事業	H25	10	0.10	振興協会	13,000,000	6,500,000	1,625,000	6,093	1,631,093	4,875,000
消防救急無線広域化・共同化整備事業	H26	10	0.10	振興協会	10,500,000	6,562,500	1,312,500	6,234	1,318,734	5,250,000
消防救急デジタル無線活動波整備事業	H26	10	0.10	振興協会	39,800,000	24,875,000	4,975,000	23,630	4,998,630	19,900,000
消防救急デジタル無線活動波整備事業	H27	10	0.10	振興協会	39,800,000	29,850,000	4,975,000	28,606	5,003,606	24,875,000
高機能消防指令センター整備事業	H28	10	0.10	振興協会	87,600,000	76,650,000	10,950,000	73,912	11,023,912	65,700,000
消防ポンプ自動車購入事業	H29	5	0.01	振興協会	28,300,000	21,225,000	7,075,000	1,945	7,076,945	14,150,000
防災行政無線操作卓更新事業	H29	10	0.01	振興協会	29,200,000	29,200,000	3,650,000	2,828	3,652,828	25,550,000
緊急防災減災事業債(H30)(2事業分)	H30	10	0.004	金融機構	19,000,000	19,000,000	0	760	760	19,000,000
消防関係計					285,300,000	222,304,073	36,221,716	211,235	36,432,951	186,082,357
二宮小学校耐震補強事業	H15	25	1.90	簡保	30,000,000	13,794,941	1,419,414	255,394	1,674,808	12,375,527
二宮小学校耐震補強事業	H17	25	1.90	簡保	35,000,000	19,313,583	1,594,523	359,419	1,953,942	17,719,060
二宮小学校トイレ改修事業	H19	15	1.40	財政融資	11,500,000	3,057,932	1,005,124	39,304	1,044,428	2,052,808

事業名	借入年度	償還期間	利率	借入先	起債額	令和元年度末 未償還金	令和2年度償還			令和2年度末 未償還金
							元金	利子	元利合計	
二宮小学校大規模改修事業	H25	25	1.20	財政融資	26,000,000	22,844,409	1,077,285	270,911	1,348,196	21,767,124
一色小学校耐震補強事業	H13	25	2.00	財政融資	34,000,000	12,469,898	1,676,844	241,056	1,917,900	10,793,054
一色小学校耐震補強事業	H14	25	1.00	財政融資	35,000,000	13,623,989	1,644,138	132,140	1,776,278	11,979,851
山西小学校耐震補強及び大規模改造事業	H9	25	2.10	神奈川県	24,000,000	3,953,210	1,290,442	83,017	1,373,459	2,662,768
山西小学校耐震補強事業	H9	25	2.00	財政融資	79,700,000	13,027,600	4,256,406	239,376	4,495,782	8,771,194
山西小学校耐震補強事業	H10	25	2.10	財政融資	29,000,000	6,309,571	1,528,314	124,518	1,652,832	4,781,257
山西小学校体育館アスベスト対策事業	H18	20	1.60	振興協会	31,400,000	13,966,326	1,901,078	215,886	2,116,964	12,065,248
二宮西中学校体育館アスベスト対策事業	H18	20	1.60	振興協会	31,900,000	14,188,716	1,931,350	219,324	2,150,674	12,257,366
二宮西中学校校舎耐震補強事業	H18	20	2.00	財政融資	11,700,000	7,010,138	522,379	137,605	659,984	6,487,759
二宮西中学校体育館耐震補強事業	H18	20	2.05	縁故	3,200,000	1,271,040	170,656	25,184	195,840	1,100,384
二宮西中学校大規模改修事業	H18	20	2.05	縁故	26,400,000	10,485,982	1,407,915	207,785	1,615,700	9,078,067
二宮西中学校大規模改修事業	H19	20	1.70	財政融資	90,500,000	45,836,032	5,395,840	756,378	6,152,218	40,440,192
二宮西中学校大規模改修事業	H19	20	1.70	神奈川県	22,000,000	11,139,146	1,311,641	189,365	1,501,006	9,827,505
二宮小学校大規模改修事業	H26	25	1.00	財政融資	65,800,000	60,396,838	2,742,274	597,130	3,339,404	57,654,564
小・中学校計					587,100,000	272,689,351	30,875,623	4,093,792	34,969,415	241,813,728
生涯学習センター整備事業	H12	20	1.60	振興協会	370,000,000	23,445,215	23,445,215	375,113	23,820,328	0
生涯学習センター整備事業計					370,000,000	23,445,215	23,445,215	375,113	23,820,328	0
(仮称)新学校給食センター用地取得事業	H20	20	1.80	財政融資	112,900,000	64,033,825	6,615,655	1,122,971	7,738,626	57,418,170
(仮称)新学校給食センター用地取得事業	H20	20	1.60	神奈川県	9,000,000	5,065,976	527,815	81,055	608,870	4,538,161
(仮称)新学校給食センター建設事業	H21	20	1.70	財政融資	8,200,000	5,106,425	472,629	84,811	557,440	4,633,796
(仮称)新学校給食センター建設事業	H21	20	1.20	振興協会	107,000,000	65,558,861	6,208,592	768,136	6,976,728	59,350,269
(仮称)新学校給食センター建設事業	H21	20	1.70	神奈川県	26,000,000	16,187,386	1,498,731	275,185	1,773,916	14,688,655
(仮称)新学校給食センター建設事業	H22	20	1.60	財政融資	39,900,000	27,033,884	2,266,518	423,512	2,690,030	24,767,366
(仮称)新学校給食センター建設事業	H22	20	1.60	神奈川県	50,000,000	33,871,122	2,840,674	541,937	3,382,611	31,030,448
(仮称)新学校給食センター建設事業	H22	20	1.70	財政融資	15,900,000	9,901,486	916,440	164,446	1,080,886	8,985,046
(仮称)新学校給食センター建設事業	H22	20	1.20	振興協会	119,300,000	73,095,064	6,922,291	856,435	7,778,726	66,172,773
(仮称)新学校給食センター建設事業	H22	20	1.10	振興協会	188,400,000	125,878,464	10,826,216	1,354,972	12,181,188	115,052,248
(仮称)新学校給食センター建設事業	H22	20	1.10	振興協会	6,700,000	4,476,572	385,008	48,186	433,194	4,091,564
学校給食センター整備事業計					683,300,000	430,209,065	39,480,569	5,721,646	45,202,215	390,728,496
栄通り子育てサロン整備事業	H21	20	1.20	振興協会	14,500,000	8,884,143	841,352	104,092	945,444	8,042,791
中里第二架道橋耐震補強事業	H24	10	0.10	振興協会	9,000,000	3,375,000	1,125,000	3,093	1,128,093	2,250,000
二宮駅自由通路エレベーター整備事業	H22	15	1.20	財政融資	21,700,000	11,239,265	1,817,633	129,435	1,947,068	9,421,632
二宮駅自由通路エレベーター整備事業	H22	15	0.70	振興協会	11,300,000	5,650,004	941,666	37,902	979,568	4,708,338
山西ブルー改修事業	H20	20	1.30	振興協会	7,500,000	4,175,742	440,288	52,858	493,146	3,735,454
梅沢人道橋補修事業	H28	20	0.10	振興協会	13,700,000	13,700,000	799,452	13,500	812,952	12,900,548
梅沢人道橋補修事業	H28	20	0.10	振興協会	6,400,000	6,400,000	373,466	6,306	379,772	6,026,534
中里第一架道橋長寿命化修繕事業	H29	20	0.20	振興協会	36,600,000	36,600,000	0	73,200	73,200	36,600,000
その他計					120,700,000	90,024,154	6,338,857	420,386	6,759,243	83,685,297
住民税減税補てん債	H12	20	1.30	財政融資	50,000,000	3,255,869	3,255,869	31,779	3,287,648	0
住民税減税補てん債	H13	20	1.40	財政融資	62,000,000	7,831,752	3,904,146	41,144	3,945,290	3,927,606
住民税減税補てん債	H14	20	0.40	簡保	60,000,000	10,998,311	3,651,464	40,346	3,691,810	7,346,847

事業名	借入年度	償還期間	利率	借入先	起債額	令和元年度末 未償還金	令和2年度償還			令和2年度末 未償還金
							元金	利子	元利合計	
住民税減税補てん債	H15	20	0.50	財政融資	60,000,000	14,930,243	3,710,218	56,014	3,766,232	11,220,025
住民税減税補てん債	H16	20	0.20	郵貯	56,200,000	17,416,600	3,469,408	33,100	3,502,508	13,947,192
住民税減税補てん債	H17	20	0.10	郵貯	59,000,000	22,017,976	3,660,497	21,103	3,681,600	18,357,479
住民税減税補てん債	H18	20	0.10	郵貯	43,900,000	19,139,515	2,733,396	1,846	2,735,242	16,406,119
臨時税収補てん債・住民税減税補てん債計					391,100,000	95,590,266	24,384,998	225,332	24,610,330	71,205,268
臨時財政対策債	H13	20	0.60	財政融資	94,000,000	11,873,946	5,919,189	62,379	5,981,568	5,954,757
臨時財政対策債	H14	20	0.40	財政融資	309,000,000	56,641,303	18,805,038	207,780	19,012,818	37,836,265
臨時財政対策債	H15	20	0.50	財政融資	450,000,000	98,392,734	27,936,948	457,086	28,394,034	70,455,786
臨時財政対策債	H16	20	0.30	簡保	495,700,000	138,252,279	30,561,757	391,853	30,953,610	107,690,522
臨時財政対策債	H17	20	0.20	郵貯	373,000,000	127,090,166	23,003,494	242,684	23,246,178	104,086,672
臨時財政対策債	H18	20	0.10	財政融資	322,600,000	130,809,637	20,069,272	125,794	20,195,066	110,740,365
臨時財政対策債	H19	20	0.01	財政融資	292,500,000	143,857,619	17,975,909	13,937	17,989,846	125,881,710
臨時財政対策債	H20	20	1.20	財政融資	274,000,000	151,099,282	16,782,094	14,692	16,796,786	134,317,188
臨時財政対策債	H21	20	1.20	財政融資	301,776,000	184,898,045	17,510,320	2,166,402	19,676,722	167,387,725
臨時財政対策債	H21	20	2.20	縁故	123,524,000	78,149,419	7,068,188	1,680,624	8,748,812	71,081,231
臨時財政対策債	H22	20	1.20	財政融資	400,000,000	268,013,516	22,933,663	3,147,567	26,081,230	245,079,853
臨時財政対策債	H23	20	0.90	財政融資	287,000,000	207,086,797	16,417,733	1,826,923	18,244,656	190,669,064
臨時財政対策債	H24	20	0.60	財政融資	159,045,000	123,066,615	9,130,122	724,726	9,854,848	113,936,493
臨時財政対策債	H24	20	0.60	金融機構	94,455,000	73,087,850	5,422,275	430,405	5,852,680	67,665,575
臨時財政対策債	H25	20	0.70	財政融資	350,000,000	290,796,760	19,972,055	1,714,867	21,686,922	270,824,705
臨時財政対策債	H25	20	0.60	金融機構	59,000,000	49,020,026	3,366,718	289,078	3,655,796	45,653,308
臨時財政対策債	H26	20	0.40	金融機構	117,000,000	103,644,235	6,718,017	407,865	7,125,882	96,926,218
臨時財政対策債	H26	20	0.40	財政融資	243,000,000	215,261,104	13,952,803	847,107	14,799,910	201,308,301
臨時財政対策債	H27	20	0.10	金融機構	243,000,000	228,819,920	14,194,262	225,274	14,419,536	214,625,658
臨時財政対策債	H27	20	0.10	財政融資	147,000,000	138,421,928	8,586,652	136,276	8,722,928	129,835,276
臨時財政対策債	H28	20	0.04	金融機構	98,000,000	98,000,000	5,746,279	38,625	5,784,904	92,253,721
臨時財政対策債	H28	20	0.04	財政融資	172,000,000	172,000,000	10,085,306	67,792	10,153,098	161,914,694
臨時財政対策債	H29	20	0.04	財政融資	170,755,000	170,755,000	0	68,302	68,302	170,755,000
臨時財政対策債	H29	20	0.04	金融機構	124,045,000	124,045,000	0	49,618	49,618	124,045,000
臨時財政対策債	H30	20	0.01	財政融資	194,000,000	194,000,000	0	19,400	19,400	194,000,000
臨時財政対策債	H30	20	0.007	金融機構	310,000,000	310,000,000	0	21,700	21,700	310,000,000
臨時財政対策債計 (令和元年度借入分)					6,204,400,000	3,887,083,181	322,158,094	15,378,756	337,536,850	3,564,925,087
防災行政無線設備更新事業	R1		1.00		14,700,000	14,700,000	0	147,000	147,000	14,700,000
し尿等下水道投入施設改修事業	R1		1.00		445,700,000	445,700,000	0	4,457,000	4,457,000	445,700,000
川匂橋等補修事業	R1		1.00		42,500,000	42,500,000	0	425,000	425,000	42,500,000
1級町道10号線道路舗装補修事業	R1		1.00		4,700,000	4,700,000	0	47,000	47,000	4,700,000
高規格救急自動車購入事業	R1		1.00		13,100,000	13,100,000	0	131,000	131,000	13,100,000
し尿等下水道投入施設改修事業(繰り越し分)	R1		1.00		98,800,000	98,800,000	0	988,000	988,000	98,800,000
小中学校空調設備整備事業(繰り越し分)	R1		1.00		296,000,000	296,000,000	0	2,960,000	2,960,000	296,000,000
臨時財政対策債	R1		1.00		300,000,000	300,000,000	0	3,000,000	3,000,000	300,000,000
小計					1,215,500,000	1,215,500,000	0	12,155,000	12,155,000	1,215,500,000

事業名	借入年度	償還期間	利率	借入先	起債額	令和元年度末 未償還金	令和2年度償還			令和2年度末 未償還金
							元金	利子	元利合計	
(令和2年度借入分)										
防災行政無線設備更新事業	R2		1.00		20,000,000	0	0	0	0	20,000,000
1級町道5号線道路舗装補修事業	R2		1.00		17,000,000	0	0	0	0	17,000,000
臨時財政対策債	R2		1.00		350,000,000	0	0	0	0	350,000,000
小計					387,000,000	0	0	0	0	387,000,000
合計					12,293,400,000	7,706,786,987	594,968,828	53,264,610	648,233,438	7,498,818,159

※令和元年度及び令和2年度借入分については、借入利率未定のため、1.0%・元利均等償還として試算しています。

※借入先の略称は、以下の借入先を示します。(特別会計についても同様です)

略称	借入先
財政融資	財政融資資金(国)
金融機構	地方公共団体金融機構
郵貯	郵便貯金資金
簡保	簡易生命保険資金
神奈川県	神奈川県
振興協会	神奈川県市町村振興協会
縁故	民間の金融機関

主要施策一覽

(単位：千円)

予算書ページ	事業名				課等名
38	職員育成推進事業				総務課
予算額	財源内訳				一般財源
	国庫支出金	県支出金	地方債	その他	
1,041					1,041
【事業の概要】					
<ul style="list-style-type: none"> ○講師謝礼・・・707,000円 ・町独自研修として、折衝・交渉力向上研修、ハラスメント研修、健康管理研修を行う。 ○普通旅費・・・239,000円 ・市町村研修センター等の研修に職員を派遣する。 ○市町村研修センター負担金・・・95,000円 					

(単位：千円)

予算書ページ	事業名				課等名
44	財産管理経費 [地域集会施設耐震診断委託料]				財務課
予算額	財源内訳				一般財源
	国庫支出金	県支出金	地方債	その他	
13,632 [7,000]					13,632 [7,000]
【事業の概要】					
<ul style="list-style-type: none"> ○地域集会施設耐震診断委託料・・・7,000,000円 ・旧耐震基準で建設された地域集会施設について耐震診断を実施する。 ・耐震診断を実施する施設については、6施設。 					

(単位：千円)

予算書ページ	事業名				課等名
48	東大果樹園跡地活用事業（公共施設再配置・町有地有効活用事業）				企画政策課
予算額	財源内訳				一般財源
	国庫支出金	県支出金	地方債	その他	
6,696	1,455	1,305			3,936
【事業の概要】					
<ul style="list-style-type: none"> ○東大果樹園跡地環境整備工事・・・3,500,000円 ・環境整備として、敷地内に水路を新設するための工事費 ○東大果樹園跡地管理運営交付金・・・2,134,000円 ・東京大学果樹園跡地活用協議会が管理運営に係る経費に対する運営交付金 ○その他（光熱水費、トイレ借上料等）・・・1,062,000円 					

(単位：千円)

予算書ページ	事業名				課等名
48	新庁舎整備事業				企画政策課
予算額	財源内訳				一般財源
	国庫支出金	県支出金	地方債	その他	
640					640
【事業の概要】					
<ul style="list-style-type: none"> ○ファシリテーター（総括役）、コーディネーター（各Gr.の進行役）4名分の謝礼 建築に係る有識者謝礼：4名×20,000円（2H/日）×8回＝640,000円 ・新庁舎建設に向けて基本計画を策定するにあたり、ワークショップを通じて町民の方が求める機能や、ありたい姿を議論、整理し、概ねの配置や面積、建物イメージなど、設計の与条件に対する意見をまとめる。 					

(単位：千円)

予算書ページ	事業名				課等名
48	「電算運用事業」及び「情報システム共同利用事業」 [基幹系業務システムの災害対応(BCP)対策]				総務課
予算額	財源内訳				
	国庫支出金	県支出金	地方債	その他	一般財源
86,356 [720]	3,267				83,089 [720]
【事業の概要】 基幹系業務システムの事業者が提供しているオプションサービスを利用することで平常時の有線回線が断線した場合でもセキュリティが確保された無線通信によりシステムを利用できる環境を整備する。 ○電算運用事業-事務機器等借上料・・・無線通信利用時に使うルーター2台の借上料 ○情報システム共同利用事業-町村情報システム共同利用事業・・・サービスの導入・利用料					

(単位：千円)

予算書ページ	事業名				課等名
50	防災施設維持管理経費 [防災行政無線設備機器更新工事]				防災安全課
予算額	財源内訳				
	国庫支出金	県支出金	地方債	その他	一般財源
34,213 [26,895]		6,785 [6,666]	20,000 [20,000]		7,428 [229]
【事業の概要】 ○防災行政無線設備の更新及び機能強化 平成29年度に行った防災無線制御装置の更新及び機能強化に併せ、経年劣化した屋外子局、親局、中継局を更新することで、制御装置との連動性を向上させ、新たな無線設備規則への対応も行う。3か年計画の最終年となり、屋外子局7基、親局、中継局の更新を行う。					

(単位：千円)

予算書ページ	事業名				課等名
50	防災対策経費 [備蓄食料の更新、災害時避難対策の促進]				防災安全課
予算額	財源内訳				
	国庫支出金	県支出金	地方債	その他	一般財源
6,028 [5,154]					6,028 [5,154]
【事業の概要】 ○消耗品費・・・4,800,000円 ・備蓄食料の一部5,260食(アルゲンソール100食)の更新及び職員用備蓄食1,500食の購入等を行う。 ○印刷製本費・・・354,000円 ・洪水浸水想定区域図の改定に伴う簡易ハザードマップの作成及び全戸配布を行う。 ・防災行政無線内容の確認用電話番号のシールを作成及び配布を行う。					

(単位：千円)

予算書ページ	事業名				課等名
54	戸籍住民基本台帳経費 [クラウド化した戸籍総合システムの導入]				戸籍税務課
予算額	財源内訳				
	国庫支出金	県支出金	地方債	その他	一般財源
26,640 [12,390]				10,782	15,858 [12,390]
【事業の概要】 ○戸籍総合システムクラウド導入等委託料・・・8,283,000円 ・国の求める戸籍総合システムのクラウド化を行い、戸籍システムの一元に備えるとともにコストの軽減と情報セキュリティ水準の向上を図る。 ○オプション導入等委託料・・・4,106,058円 ・戸籍総合システムに民刑管理システム・受附帳システムを導入し事務の正確性と効率化を図る。					

(単位：千円)

予算書ページ	事業名				課等名
64	一般経費 [高齢者保健福祉計画・介護保険事業計画策定委託料]				高齢介護課
予算額	財源内訳				一般財源
	国庫支出金	県支出金	地方債	その他	
3,729 [3,680]				1 [1]	3,728 [3,679]
【事業の概要】 ○高齢者保健福祉計画・介護保険事業計画策定委託料・・・3,680,000円 ・第8期高齢者保健福祉計画・介護保険事業計画策定に係る基礎調査の集計・分析及び計画策定の業務を行う。					

(単位：千円)

予算書ページ	事業名				課等名
68	子育て世代包括支援事業				子育て・健康課
予算額	財源内訳				一般財源
	国庫支出金	県支出金	地方債	その他	
13,923	1,556	1,501		7	10,859
【事業の概要】 妊娠・出産から子育て期を通じて、切れ目のない支援を行うため、子育て世代包括支援センター「にのはぐ」を設置、母子健康手帳発行時の専門職による面接、赤ちゃん訪問、乳幼児健診、各種教室等を実施することで、母子の健康増進・支援を図る。 育児に対する不安・悩み等は、児童相談部門と連携し、必要に応じて福祉保険課・教育委員会につなげていく。					

(単位：千円)

予算書ページ	事業名				課等名
70	子ども・子育て支援給付経費 [保育体制強化事業費補助金]				子育て・健康課
予算額	財源内訳				一般財源
	国庫支出金	県支出金	地方債	その他	
520,173 [2,816]	224,577 [1,408]	132,329 [704]		51,955	111,312 [704]
【事業の概要】 保育を支える保育士の確保及び離職防止を図ることが喫緊の課題であるため、地域住民や子育て経験者などの地域の多様な人材を保育に係る周辺業務に活用し、保育士の負担を軽減することによって保育の体制強化を図る。					

(単位：千円)

予算書ページ	事業名				課等名
74	健康診査事業 [成人歯科検診委託料]				子育て・健康課
予算額	財源内訳				一般財源
	国庫支出金	県支出金	地方債	その他	
18,529 [489]	58	1,075 [28]			17,396 [461]
【事業の概要】 口腔がんの罹患患者数は増加傾向にあり、他臓器と同様に早期発見と早期治療が重要である。前がん病変や微小がんを可能な限り早期に発見し、臨床的な判断で速やかに2次医療機関へ送ることが重要であり検診の目的である。地域住民が口腔がんで死亡、もしくは口腔機能の著しい低下を防ぐ。成人歯科健診対象者（前年度40、50、60、70歳）に対し、口腔がん検診は、成人歯科健診のオプションとして実施する。					

(単位：千円)

予算書ページ	事業名				課等名
76	環境保全推進事業 [地球温暖化防止運動クールチョイスの推進]				生活環境課
予算額	財源内訳				
	国庫支出金	県支出金	地方債	その他	一般財源
3,111 [47]	952	431			1,728 [47]
【事業の概要】					
<ul style="list-style-type: none"> ○グリーンカーテン消耗品費・・・8,000円 ・役場庁舎2階入口付近にグリーンカーテンを設置し、効果等のPRを通じ、普及啓発を図る。 ○クールシェア啓発のぼり消耗品費・・・39,000円 ・地域のコミュニティである「通いの場」や商業施設の「イートインコーナー」に「クール（ウォーム）シェア」に関するのぼり旗やポスターを掲示し、普及啓発を図る。 					

(単位：千円)

予算書ページ	事業名				課等名
76	ごみ減量化・再利用事業 [非電動型生ごみ処理機（キエーロ）の普及促進]				生活環境課
予算額	財源内訳				
	国庫支出金	県支出金	地方債	その他	一般財源
8,782 [800]				7,760	1,022 [800]
【事業の概要】					
<ul style="list-style-type: none"> ○生ごみ処理機購入費補助金・・・800,000円 ・「エコフェスタにのみや」や「ふるさとまつり」での生ごみ処理機購入費補助金制度の案内やキエーロ展示、キエーロの使い方を紹介したPR動画の配信などにより普及啓発を図る。 					

(単位：千円)

予算書ページ	事業名				課等名
76	ごみ処理広域化推進事業 [ごみ処理広域化実施計画の策定]				生活環境課
予算額	財源内訳				
	国庫支出金	県支出金	地方債	その他	一般財源
134,273 [3,157]		1,081 [1,081]		3,976	129,216 [2,076]
【事業の概要】					
<ul style="list-style-type: none"> ○1市2町ごみ処理広域化実施計画及び地域計画策定・・・3,157,000円 ・令和2年度で第一期改訂実施計画期間を終了するため、「第二期平塚・大磯・二宮ブロックごみ処理広域化実施計画策定の事務委託を行う。 					

(単位：千円)

予算書ページ	事業名				課等名
84	特産物普及奨励事業（農業再生事業）				産業振興課
予算額	財源内訳				
	国庫支出金	県支出金	地方債	その他	一般財源
877 [783]					877 [783]
【事業の概要】					
<ul style="list-style-type: none"> ○オリーブ栽培支援講師謝礼・・・200,000円 ・オリーブの栽培普及から9年が経過し、農商工連携による関連商品の販売が進み、生産の拡大を図る必要があるため、小豆島町のオリーブ生産者を講師として農家に栽培指導を実施する。 ○オリーブ栽培普及奨励事業・・・583,000円 ・オリーブの普及奨励を図るため、苗木の支給と購入費の補助（1/2）を行う。 					

(単位：千円)

予算書ページ	事業名				課等名
86	漁港整備事業 [水産基盤施設機能保全計画策定委託料]				産業振興課
予算額	財源内訳				一般財源
	国庫支出金	県支出金	地方債	その他	
9,095 [5,500]				813	8,282 [5,500]
【事業の概要】					
<ul style="list-style-type: none"> 水産庁が定めたインフラ長寿命化計画により、漁港施設管理者は、点検・診断を行い、結果を踏まえた対応方針を定める計画を策定する必要があるため、委託を行う。 施設現況調査、機能診断結果作成（3施設、海上・潜水調査） 機能保全対策の検討 測量調査 					

(単位：千円)

予算書ページ	事業名				課等名
88	商工業振興対策経費 [ジョイカード連携事業]				産業振興課
予算額	財源内訳				一般財源
	国庫支出金	県支出金	地方債	その他	
11,426 [25]					11,426 [25]
【事業の概要】					
<p>○商店連合協同組合が実施しているジョイカード事業と町事業を連携することで、ジョイカードの普及や町内産業及び地域活性化を図っているが、既存の未病センター事業や歯の健康フェスタに加え、新たに離乳食教室、図書館事業（子育て支援講座「わらべうたであそぼう〈乳児向け〉）とも連携し、更なるジョイカードの普及と地域活性化を図る。</p> <ul style="list-style-type: none"> 記念品 25,000円（付与ポイント 12,350ポイント×2円、対象予定人数 2,470人） 					

(単位：千円)

予算書ページ	事業名				課等名
88	中小企業金融対策事業 [中小企業貸付金利子補助金ほか]				産業振興課
予算額	財源内訳				一般財源
	国庫支出金	県支出金	地方債	その他	
20,052 [5,059]				17,000 [4,000]	3,052 [1,059]
【事業の概要】					
<p>○中小企業者、創業者の支援を推進するために、中小企業貸付金及び創業支援貸付金利子補助制度において、現行の町融資制度に加え日本政策金融公庫が実施している融資制度も補助対象とすることで、中小企業及び創業者の健全な育成振興を金融面から図る。</p> <ul style="list-style-type: none"> 中小企業貸付金利子補助金 971,000円 創業支援貸付金利子補助金 88,000円 創業者金融対策資金預託金 4,000,000円 					

(単位：千円)

予算書ページ	事業名				課等名
90	道路維持管理経費 [橋りょう長寿命化修繕計画等策定委託料]				都市整備課
予算額	財源内訳				一般財源
	国庫支出金	県支出金	地方債	その他	
158,717 [3,893]	42,578 [2,876]	15,803	17,000	18,723	64,613 [1,017]
【事業の概要】					
<p>○橋りょう長寿命化計画策定委託料・・・2,257,200円</p> <ul style="list-style-type: none"> 既存の橋りょう長寿命化修繕計画について、町内橋りょうの定期点検が全て完了したため、橋りょう長寿命化計画を改定する。 <p>○トンネル長寿命化修繕計画策定委託料・・・1,635,700円</p> <ul style="list-style-type: none"> 町内のトンネルについて点検結果を基に、新たにトンネルの長寿命化修繕計画を策定する。 					

(単位：千円)

予算書ページ	事業名				課等名
90	道路維持管理経費 [町道舗装補修工事・橋りょう補修設計委託料]				都市整備課
予算額	財源内訳				
	国庫支出金	県支出金	地方債	その他	一般財源
158,717 [93,045]	42,578 [33,148]	15,803 [15,803]	17,000 [17,000]	18,723	64,613 [27,094]
【事業の概要】 ○1級町道5号線舗装補修工事・・・38,797,000円（工事延長 410m、全面舗装打換） ○1級町道7号線舗装補修工事・・・17,248,000円（工事延長 400m、全面舗装打換） ○橋りょう補修設計委託料・・・37,000,000円 ・平成30年度の橋りょう定期点検にて、現状では安全確保が必要と判定された3橋（中里第二架道橋、峯山架道橋、奥松根架道橋）の補修工事の設計を委託する。					

(単位：千円)

予算書ページ	事業名				課等名
92	道路新設改良事業 [山西子どもの広場跡地道路新設工事]				都市整備課
予算額	財源内訳				
	国庫支出金	県支出金	地方債	その他	一般財源
17,747 [16,247]					17,747 [16,247]
【事業の概要】 ○山西子どもの広場跡地道路新設工事・・・16,247,000円 ・当該道路は狭く、また行き止まりで転回も困難である。KDDI跡地の開発により新たな公園が設置され、山西こどもの広場が廃止となった事から、その用地に東西を繋ぐ道路新設を行い、地域住民の利便性向上、また安全安心な住環境づくりを確保する。 工事延長 16.5m、幅員 8.0m、コンクリート擁壁、アスファルト舗装等					

(単位：千円)

予算書ページ	事業名				課等名
94	耐震診断等事業				都市整備課
予算額	財源内訳				
	国庫支出金	県支出金	地方債	その他	一般財源
10,600	5,065	805			4,730
【事業の概要】 ○各種防災補助事業・・・3,890,000円 ・木造建築物の耐震改修を促進するため、耐震診断及び改修費の一部を補助する。また、地震や台風等で倒壊の恐れがあるブロック塀等の撤去工事費を補助し、通行の安全を確保する。 ○耐震改修促進計画改定委託料・・・6,710,000円 ・既存計画の目標年次が令和2年となっており、その計画を改定する。					

(単位：千円)

予算書ページ	事業名				課等名
94	空家等対策推進事業				都市整備課
予算額	財源内訳				
	国庫支出金	県支出金	地方債	その他	一般財源
7,315	2,200				5,115
【事業の概要】 ○空き家実態調査委託料・・・6,000,000円 ・町内の空き家の現状を把握するため、実態調査を実施する。 ○空き家リフォーム・解体補助・・・1,000,000円 ・空き家のリフォーム又は解体工事費の1/2以内（上限50万円）を補助する。 ○空家等対策協議会、特定空家等審査会、相談会等・・・315,000円					

(単位：千円)

予算書ページ	事業名				課等名
98	消防庁舎維持管理経費 [消防庁舎現況調査委託料]				消防課
予算額	財源内訳				
	国庫支出金	県支出金	地方債	その他	一般財源
6,506 [1,200]					6,506 [1,200]
【事業の概要】 ○消防庁舎現況調査委託料・・・1,200,000円 ・消防庁舎全体の現況調査を実施し評価を行い、改修の全体規模及び改修箇所を把握する。					

(単位：千円)

予算書ページ	事業名				課等名
102	消防ポンプ自動車購入事業				消防課
予算額	財源内訳				
	国庫支出金	県支出金	地方債	その他	一般財源
20,634		6,697			13,937
【事業の概要】 ○消防ポンプ自動車購入事業・・・20,634,000円 ・配備から20年が経過する消防団車両の更新を行う。 ・経年による部品供給不足状態の解消を図る。 ・普通免許対応車両の導入。					

(単位：千円)

予算書ページ	事業名				課等名
104	一般経費 [学校施設等現況調査委託料]				教育総務課
予算額	財源内訳				
	国庫支出金	県支出金	地方債	その他	一般財源
184,355 [22,000]					184,355 [22,000]
【事業の概要】 ○学校施設等現況調査委託料・・・22,000,000円 ・現況の調査（躯体及び躯体以外の調査）を実施のうえ評価を行い、学校施設の個別施設管理計画（改修箇所の順位化、時期の計画等）の策定を進める。					

(単位：千円)

予算書ページ	事業名				課等名
108	英語教育推進事業				教育総務課
予算額	財源内訳				
	国庫支出金	県支出金	地方債	その他	一般財源
8,898				13	8,885
【事業の概要】 ○手数料・・・7,500,000円 ・小学校及び中学校にALTを派遣し、英語の力とともにコミュニケーション能力の育成を目指す。 ○英語検定奨励金・・・564,000円 ・英検3級を受検する町立中学校生徒に対し、検定料の助成を行う。 ○その他・・・834,000円（英語教育研修会講師謝礼、英語の授業に必要な教材費購入費用等）					

(単位：千円)

予算書ページ	事業名				課等名
108	学校間ネットワーク推進事業				教育総務課
予算額	財源内訳				
	国庫支出金	県支出金	地方債	その他	一般財源
9,348					9,348
【事業の概要】					
<ul style="list-style-type: none"> ○校務用コンピュータの借上料・・・4,939,000円 <ul style="list-style-type: none"> ・教職員1人1台のノートPCを配置するとともに、周辺機器や防犯カメラを整備する。 ○校務システムの借上料・・・4,409,000円 <ul style="list-style-type: none"> ・校務の正確性確保や効率化を進め、教員の長時間勤務の軽減を図る。 					

(単位：千円)

予算書ページ	事業名				課等名
108	コミュニティスクール運営促進事業				教育総務課
予算額	財源内訳				
	国庫支出金	県支出金	地方債	その他	一般財源
2,959					2,959
【事業の概要】					
<ul style="list-style-type: none"> ○非常勤特別職報酬・・・1,116,000円 <ul style="list-style-type: none"> ・学校と保護者及び地域住民等が、一体となって学校運営の改善並びに児童生徒の健全育成を協議する学校運営協議会への出席報酬。 ○コミュニティ・スクール運営促進事業補助金・・・1,843,000円 <ul style="list-style-type: none"> ・学校運営協議会に係る経費のほか、地域との協働による学校づくりのための経費を補助する。 					

(単位：千円)

予算書ページ	事業名				課等名
108	ICT教育推進事業				教育総務課
予算額	財源内訳				
	国庫支出金	県支出金	地方債	その他	一般財源
40,366					40,366
【事業の概要】					
<ul style="list-style-type: none"> ○ICT機器の借上料・・・40,366,000円 <ul style="list-style-type: none"> ・書画カメラ（実物投影機）、画面転送装置等の機器を整備し、授業の質を高める。 ・教員用タブレット（5校119台）、児童生徒用タブレット（5校320台）中学校生徒用デスクトップパソコン（2校84台）等を整備し、新学習指導要領に基づく学校教育を進める。 					

(単位：千円)

予算書ページ	事業名				課等名
116	図書館運営事業 [二宮町新図書館開館20周年記念事業の推進]				生涯学習課
予算額	財源内訳				
	国庫支出金	県支出金	地方債	その他	一般財源
8,863 [150]				126	8,737 [150]
【事業の概要】					
<p>新図書館開館20周年の記念事業として、町民に広く参加してもらえるようイベントを行う。</p> <ul style="list-style-type: none"> ①図書館文学講座講師謝礼（100,000円） 二宮ゆかりの人物や文学に関する講座を開催。 ②図書館共催講座講師謝礼（50,000円） 図書館関連団体との共催講座。絵本原画展・関連講師による講演会・子ども向けワークショップ等開催予定。 					

(単位：千円)

予算書ページ	事業名				課等名
118	地域学校協働活動推進事業 [コミュニティ・スクールと連携した放課後子ども教室の推進]				生涯学習課
予算額	財源内訳				
	国庫支出金	県支出金	地方債	その他	一般財源
911 [781]		425 [425]			486 [356]
【事業の概要】 町内3小学校で子どもの安心・安全な居場所として放課後子ども教室を開催する。 ○放課後子ども教室指導者謝礼 751,000円 ・地域学校協働活動推進員及び放課後子ども教室サポーター謝金 ○放課後子ども教室消耗品費 30,000円					

(単位：千円)

予算書ページ	事業名				課等名
118	文化振興事業 [二宮町生涯学習センター（ラディアン）施設20周年記念事業の推進]				生涯学習課
予算額	財源内訳				
	国庫支出金	県支出金	地方債	その他	一般財源
508 [198]				160	348 [198]
【事業の概要】 ラディアン開館20周年を記念し、団体が実施するホールを活用した文化事業に支援を行う。 ○ラディアン使用料 198,000円 公演団体の開催日当日のホール使用料 ラディアン開館20周年記念公演 10月～12月に4公演実施					

(単位：千円)

予算書ページ	事業名				課等名
118	生涯学習センター管理運営事業[二宮町生涯学習センター（ラディアン）長寿命化計画の策定]				生涯学習課
予算額	財源内訳				
	国庫支出金	県支出金	地方債	その他	一般財源
84,873 [18,000]				21,688	63,185 [18,000]
【事業の概要】 開館20年を迎える生涯学習センター内の備品修繕及び平成30年度に実施した現況調査を基とした施設の長寿命化計画の策定と一部の修繕設計を実施する。 ○長寿命化計画策定委託料・・・18,000,000円 ・長寿命化計画策定及び施設内一部修繕設計（外壁打診点検・部分補修、屋上防水、空調及び防災設備機器の更新等）					

国民健康保険特別会計

国民健康保険特別会計予算の状況

(歳入)

区分	平成28年度		平成29年度	
	予算額	構成比	予算額	構成比
1 国民健康保険税	733,738	20.2	787,368	21.0
2 国庫支出金	509,632	14.0	642,794	17.1
3 療養給付費交付金	85,769	2.4	35,893	1.0
4 県支出金	222,822	6.1	246,838	6.6
5 財産収入	29	0.0	1	0.0
6 繰入金	178,225	4.9	177,424	4.7
7 繰越金	50,000	1.4	20,000	0.5
8 諸収入	3,007	0.1	4,007	0.1
前期高齢者交付金	1,183,750	32.6	1,057,531	28.2
共同事業交付金	664,643	18.3	780,701	20.8
合計	3,631,615	100.0	3,752,557	100.0

(歳出)

区分	平成28年度		平成29年度	
	予算額	構成比	予算額	構成比
1 総務費	38,008	1.0	42,339	1.1
2 保険給付費	2,196,510	60.5	2,339,344	62.3
3 国民健康保険事業費納付金	-	-	-	-
4 共同事業拠出金	771,049	21.2	780,704	20.8
5 保健事業費	28,865	0.8	31,786	0.9
6 基金積立金	29	0.0	1	0.0
7 公債費	37	0.0	37	0.0
8 諸支出金	4,432	0.1	4,432	0.1
9 予備費	5,813	0.2	4,690	0.1
後期高齢者支援金等	438,848	12.1	399,763	10.7
前期高齢者納付金等	435	0.0	1,460	0.0
老人保健拠出金	17	0.0	17	0.0
介護納付金	147,572	4.1	147,984	4.0
合計	3,631,615	100.0	3,752,557	100.0

※ 公債費については、事業別町債元利償還金一覧表をP38の下部に表示しています。

令和2年度国民健康保険特別会計の予算は、31億7,266万2千円で、令和元年度予算に比べ1億679万6千(3.3%)の減となります。

【歳入】

自主財源である国民健康保険税は、平成29年度までは町の保険給付費を賄うための財源でしたが、平成30年度からは広域化に伴い県への事業費納付金や保健事業に係る主要財源となりました。制度改革に伴い運営の在り方が見直され、保険税については事業費納付金や県の標準保険料率の状況を踏まえ、年度毎に見直ししていきます。

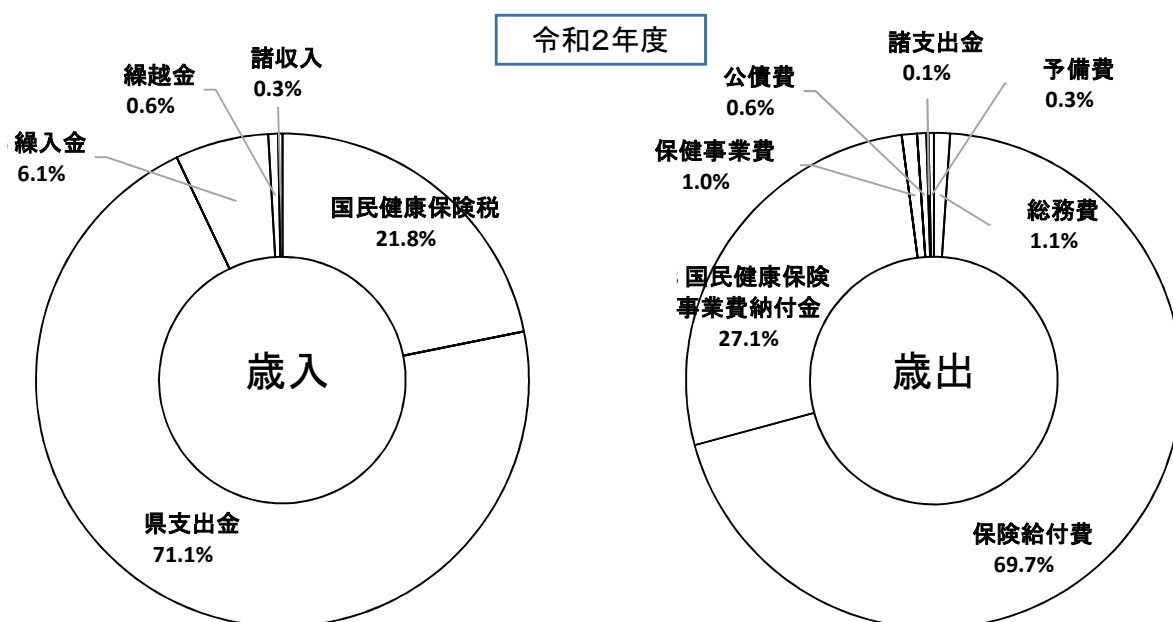
【歳出】

保険給付費は、医療費の伸び率よりも後期高齢者医療への移行による被保険者の減少率の方が大きいことが要因となり、対前年度比減となります。国民健康保険事業納付金は過去3年間の医療費等の状況をもとに算出されるため、今後も注視していきます。医療費の増加を少しでも食い止めるため、国民健康保険データベースシステム等を活用した地域の健康状態の把握と優先課題の抽出により効果的・効率的な保健事業を実施し、重症化予防及び医療費適正化対策の強化を図っていきます。

(単位 千円・%)

平成30年度		令和元年度		令和2年度		前年度比増減	
予算額	構成比	予算額①	構成比	予算額②	構成比	②-①	伸率
730,924	21.7	699,809	21.4	692,867	21.8	△ 6,942	△ 1.0
1	0.0	0	0.0	0	0.0	0	0.0
1	0.0	0	0.0	0	0.0	0	0.0
2,410,204	71.7	2,296,039	70.0	2,256,175	71.1	△ 39,864	△ 1.7
1	0.0	10	0.0	16	0.0	6	60.0
196,515	5.9	259,593	7.9	194,476	6.1	△ 65,117	△ 25.1
20,000	0.6	20,000	0.6	20,000	0.6	0	0.0
4,007	0.1	4,007	0.1	9,128	0.3	5,121	127.8
0	0.0	0	0.0	0	0.0	0	-
0	0.0	0	0.0	0	0.0	0	-
3,361,653	100.0	3,279,458	100.0	3,172,662	100.0	△ 106,796	△ 3.3

平成30年度		令和元年度		令和2年度		前年度比増減	
予算額	構成比	予算額①	構成比	予算額②	構成比	②-①	伸率
44,916	1.3	46,399	1.4	33,771	1.1	△ 12,628	△ 27.2
2,369,943	70.5	2,250,450	68.6	2,212,403	69.7	△ 38,047	△ 1.7
887,337	26.4	913,239	27.9	860,451	27.1	△ 52,788	△ 5.8
1	0.0	1	0.0	1	0.0	0	0.0
29,477	0.9	36,130	1.1	31,996	1.0	△ 4,134	△ 11.4
1	0.0	10	0.0	16	0.0	6	60.0
18,837	0.6	18,825	0.6	18,825	0.6	0	0.0
3,432	0.1	3,432	0.1	4,424	0.1	992	28.9
7,709	0.2	10,972	0.3	10,775	0.3	△ 197	△ 1.8
0	0.0	0	0.0	0	0.0	0	-
0	0.0	0	0.0	0	0.0	0	-
0	0.0	0	0.0	0	0.0	0	-
0	0.0	0	0.0	0	0.0	0	-
3,361,653	100.0	3,279,458	100.0	3,172,662	100.0	△ 106,796	△ 3.3



国民健康保険加入世帯及び被保険者の状況

(単位 世帯・人)

区分	平成28年度	平成29年度	平成30年度	令和元年 9月末	令和2年度
世帯数	4,678	4,500	4,362	4,221	4,078
一般	4,512	4,421	4,348	4,212	4,078
退職	166	79	14	9	0
被保険者数	7,649	7,221	6,936	6,612	6,352
一般	7,416	7,117	6,902	6,603	6,352
未就学児	124	128	127	132	130
就学児から70歳未満	3,627	3,431	3,303	3,189	3,059
前期高齢者	3,665	3,558	3,472	3,282	3,163
退職	233	104	34	9	0
未就学児	0	0	0	0	0
就学児から70歳未満	233	104	34	9	0
(再掲) 介護保険2号被保険者	2,413	2,220	2,091	2,061	1,956

資料: 国民健康保険事業年報

- ※ 平成28年度から平成30年度までは、年度平均の世帯数及び被保険者数。
- ※ 令和元年度は、進行中のため中間にあたる9月末の世帯数及び被保険者数を使用。
- ※ 令和2年度は、過去の平均伸び率から推計。

国民健康保険税率の状況

(単位 %・円)

区分	平成28年度	平成29年度	平成30年度	令和元年度	令和2年度	
医療分	所得割額	5.8	6.2	6.2	6.55	6.55
	資産割額	8.0	8.0	8.0	-	-
	均等割額	24,000	24,000	24,000	26,356	26,356
	平等割額	22,000	26,000	26,000	26,681	26,681
	上限額	540,000	540,000	580,000	610,000	630,000
支援金分	所得割額	1.8	2.0	2.0	2.27	2.27
	均等割額	5,000	8,000	8,000	9,696	9,696
	平等割額	4,000	7,000	7,000	7,928	7,928
	上限額	190,000	190,000	190,000	190,000	190,000
介護分	所得割額	1.8	2.0	2.0	1.83	1.83
	均等割額	14,000	16,000	16,000	16,833	16,833
	上限額	160,000	160,000	160,000	160,000	170,000

※ 令和2年度分について

- ・医療分、介護分上限額は、地方税法等の一部改正により変更予定のもの。

〈参考〉町債元利償還金一覧表(国民健康保険特別会計)

事業名	借入 年度	償還 期間	借入先	起債額	令和元年度末 未償還金	令和2年度償還			令和2年度末 未償還金
						元金	利子	元利合計	
神奈川県国民健康保険広 域化等支援資金貸付金	28	6	神奈 川県	94,000,000	56,400,000	18,800,000	0	18,800,000	37,600,000
合計				94,000,000	56,400,000	18,800,000	0	18,800,000	37,600,000

令和2年度 主要施策一覧 (国民健康保険特別会計)

(単位：千円)

予算書ページ	事業名	課等名			
165	特定健診等事業 [重症化予防事業委託料]	子育て・健康課			
予算額	財源内訳				
	国庫支出金	県支出金	地方債	その他	一般財源
26,596 [420]		15,334 [420]			11,262
<p>【事業の概要】 糖尿病の医療費は、腎不全、高血圧疾患に次いで全体医療費の3番目に高く、糖尿病には様々な合併症があり、人工透析へのリスクも高い。人工透析になると一人当たり年間500万円を要し、社会的な喫緊の課題であり、町としてもデータヘルス計画に基づく事業として糖尿病性腎症等の合併症の発症や進展等の重症化予防に重点を置いた対策を行う。</p>					

空白ページ

後期高齢者医療特別会計

後期高齢者医療特別会計予算の状況

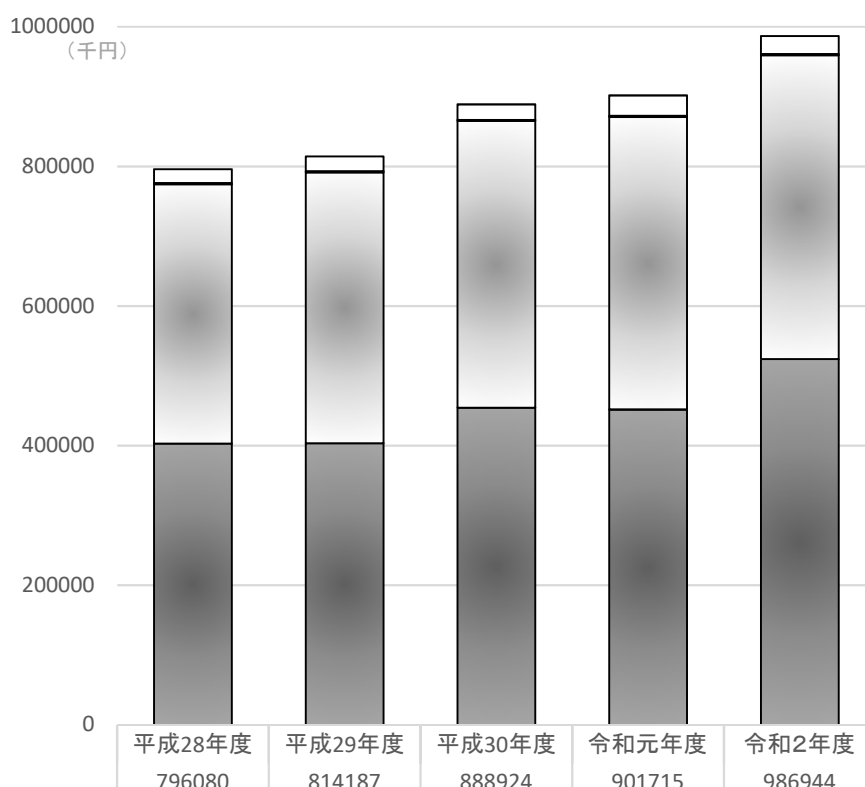
(歳入)

区分	平成28年度		平成29年度	
	予算額	構成比	予算額	構成比
1 後期高齢者医療保険料	402,974	50.6	403,573	49.6
2 繰入金	371,547	46.7	387,975	47.6
3 繰越金	1,500	0.2	1,500	0.2
4 諸収入	20,059	2.5	21,139	2.6
合計	796,080	100.0	814,187	100.0

(歳出)

区分	平成28年度		平成29年度	
	予算額	構成比	予算額	構成比
1 総務費	9,984	1.3	9,744	1.2
2 後期高齢者医療広域連合納付金	761,233	95.6	778,124	95.6
3 保健事業費	22,312	2.8	23,768	2.9
4 公債費	37	0.0	37	0.0
5 諸支出金	1,051	0.1	1,051	0.1
6 予備費	1,463	0.2	1,463	0.2
合計	796,080	100.0	814,187	100.0

過去5年間の歳入予算額の推移



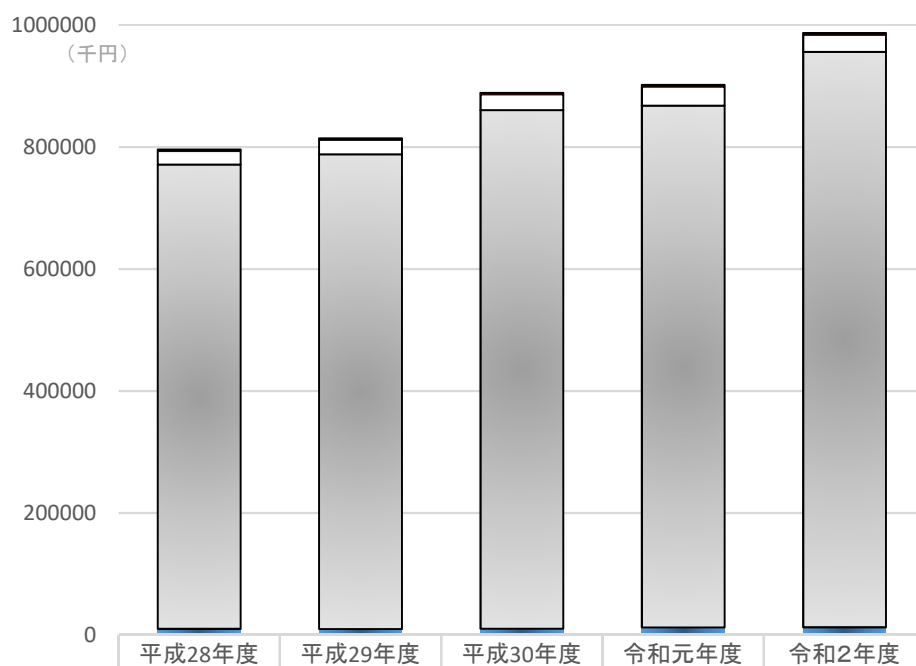
□ 諸収入	20059	21139	22180	29261	26117
■ 繰越金	1500	1500	1500	1500	1500
▣ 繰入金	371547	387975	410761	419190	435423
■ 後期高齢者医療保険料	402974	403573	454483	451764	523904

(単位 千円・%)

平成30年度		令和元年度		令和2年度		前年度比増減	
予算額	構成比	予算額①	構成比	予算額②	構成比	②-①	伸率
454,483	51.1	451,764	50.1	523,904	53.1	72,140	16.0
410,761	46.2	419,190	46.5	435,423	44.1	16,233	3.9
1,500	0.2	1,500	0.2	1,500	0.2	0	0.0
22,180	2.5	29,261	3.2	26,117	2.6	△ 3,144	△ 10.7
888,924	100.0	901,715	100.0	986,944	100.0	85,229	9.5

平成30年度		令和元年度		令和2年度		前年度比増減	
予算額	構成比	予算額①	構成比	予算額②	構成比	②-①	伸率
10,361	1.2	12,244	1.3	12,582	1.3	338	2.8
849,974	95.6	855,492	94.9	943,527	95.6	88,035	10.3
26,038	2.9	30,928	3.4	27,655	2.8	△ 3,273	△ 10.6
37	0.0	25	0.0	25	0.0	0	0.0
1,051	0.1	1,551	0.2	1,851	0.2	300	19.3
1,463	0.2	1,475	0.2	1,304	0.1	△ 171	△ 11.6
888,924	100.0	901,715	100.0	986,944	100.0	85,229	9.5

過去5年間の歳出予算額の推移



■ 予備費	1463	1463	1463	1475	1304
■ 諸支出金	1051	1051	1051	1551	1851
■ 公債費	37	37	37	25	25
□ 保健事業費	22312	23768	26038	30928	27655
■ 後期高齢者医療広域連合納付金	761233	778124	849974	855492	943527
■ 総務費	9984	9744	10361	12244	12582

令和2年度後期高齢者医療特別会計の予算は、9億8,694万4千円で、令和元年度予算に比べ8,522万9千円(9.5%)の増となります。増加要因は、被保険者数の増加に伴うものです。

【歳入】

後期高齢者医療保険料及び大半の繰入金は、後期高齢者医療広域連合納付金として支出し、県内の市町村が一体となり医療費に係る財政の安定化を図るための運営に充てられています。

【歳出】

被保険者の身近な窓口として、被保険者証の引渡しや保険料の徴収、申請・届け出の受付や相談、健康診査等の保健事業を実施していきます。

(単位 人)

	平成28年度	平成29年度	平成30年度	令和元年 9月末	令和2年度
被保険者数	4,617	4,817	5,038	5,251	5,408

資料: 神奈川県後期高齢者医療事業報告書

- ※ 平成28年度から平成30年度までは、年度平均の被保険者数。
- ※ 令和元年度は、進行中のため中間にあたる9月末の被保険者数を使用。
- ※ 令和2年度は、過去の平均伸び率から推計。

後期高齢者医療保険料の状況

(単位 円・%)

	平成30年度～ 令和元年度(A)	令和2年度 ～3年度(B)	(B)－(A)
均等割額	41,600	44,682	3,082
所得割率	8.25	9.09	0.84

※ 2年単位で算定。

後期高齢者医療広域連合納付金の推移

(単位 千円)

	平成28年度	平成29年度	平成30年度	令和元年度	令和2年度
医療給付費定率市町村負担金	287,549	301,548	317,388	327,258	333,236
市町村事務費負担金	10,878	13,143	13,569	13,138	12,470
保険料納付金	402,974	403,573	454,483	451,764	523,904
延滞金納付金	100	100	100	100	100
保険基盤安定制度拠出金	59,732	59,760	64,434	63,232	73,817
合計	761,233	778,124	849,974	855,492	943,527

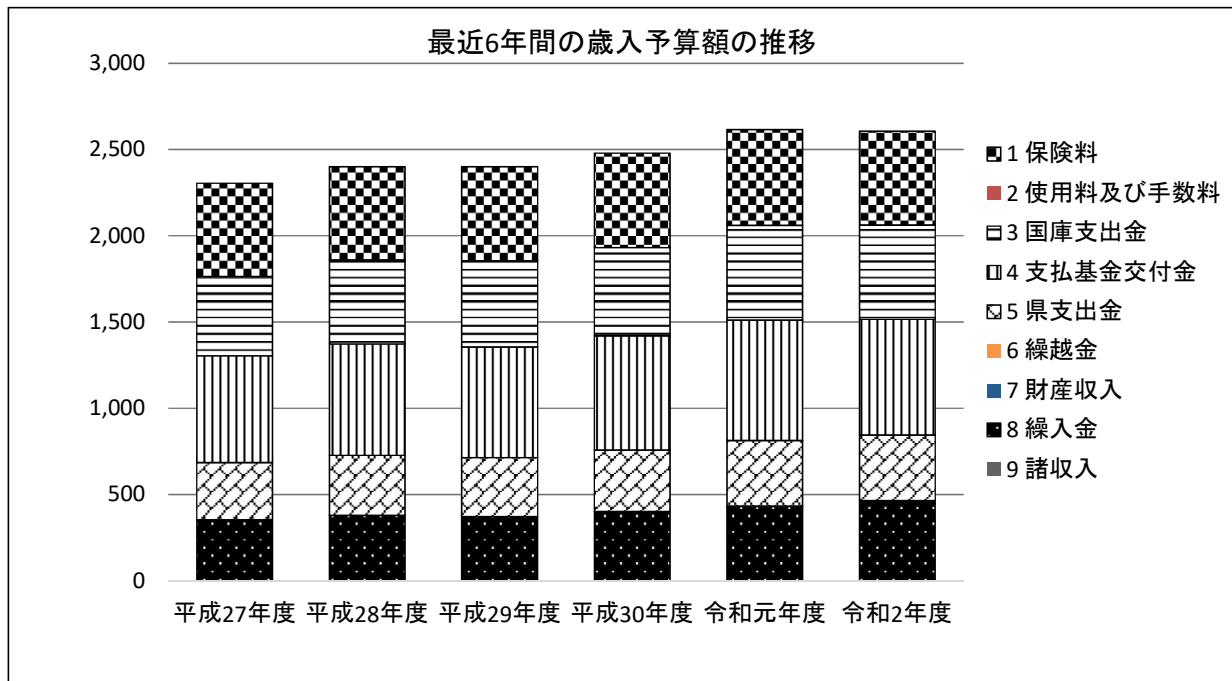
※ 神奈川県後期高齢者医療広域連合試算結果を参考に計上。

介護保険特別会計

介護保険特別会計予算の状況
歳入歳出の状況

科 目	第6期					
	平成27年度		平成28年度		平成29年度	
	予算額	構成比	予算額	構成比	予算額	構成比
1 保険料	540,058	23.4	540,984	22.5	545,259	22.7
2 使用料及び手数料	294	0.0	372	0.0	76	0.0
3 国庫支出金	459,407	19.9	486,127	20.2	497,946	20.7
4 支払基金交付金	619,091	26.9	645,877	26.9	641,684	26.7
5 県支出金	331,754	14.4	346,590	14.4	341,395	14.2
6 繰越金	1,000	0.0	1,000	0.0	1,000	0.0
7 財産収入	92	0.0	109	0.0	47	0.0
8 繰入金	353,394	15.3	379,971	15.8	372,507	15.5
9 諸収入	19	0.0	20	0.0	20	0.0
合 計	2,305,109	100.0	2,401,050	100.0	2,399,934	100.0

科 目	第6期					
	平成27年度		平成28年度		平成29年度	
	予算額	構成比	予算額	構成比	予算額	構成比
1 総務費	57,472	2.5	56,213	2.3	56,429	2.4
2 保険給付費	2,196,784	95.3	2,292,047	95.5	2,209,860	92.1
3 地域支援事業費	49,010	2.1	50,931	2.1	131,851	5.5
4 財政安定化基金拠出金	1	0.0	1	0.0	1	0.0
5 基金積立金	94	0.0	110	0.0	48	0.0
6 公債費	37	0.0	37	0.0	37	0.0
7 諸支出金	711	0.0	711	0.0	708	0.0
8 予備費	1,000	0.0	1,000	0.0	1,000	0.0
合 計	2,305,109	100.0	2,401,050	100.0	2,399,934	100.0



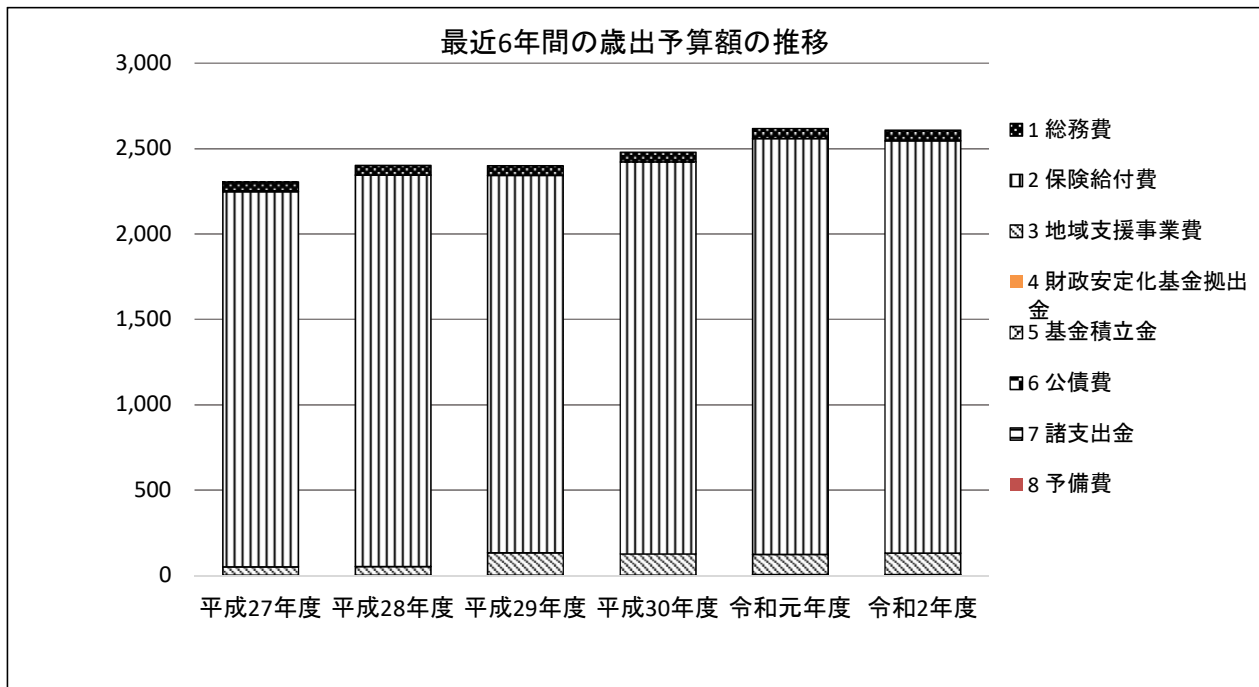
令和2年度介護保険特別会計の予算は、26億616万1千円で、令和元年度予算に比べ、1,055万9千円、0.4%の減となります。

【歳入】

介護サービス費等の減により、財源である国庫支出金、支払基金交付金、県支出金がそれぞれ減となります。また、消費税増税の影響により、令和元年度は、保険料の更なる軽減を10月より実施しましたが、令和2年度については当初賦課より実施するため、保険料が2.2%の減となり、それを補填する低所得者保険料軽減繰入金が増となるため、繰入金が7.8%の増となります。

第7期						(単位 千円・%)	
平成30年度		令和元年度		令和2年度		比較増減 (a)-(b)	増減率
予算額	構成比	予算額 (b)	構成比	予算額 (a)	構成比		
547,106	22.1	555,568	21.2	543,569	20.9	△ 11,999	△ 2.2
12	0.0	0	0.0	0	0.0	0	-
512,023	20.7	548,852	21.0	545,666	20.9	△ 3,186	△ 0.6
660,505	26.6	698,088	26.7	670,793	25.7	△ 27,295	△ 3.9
356,984	14.4	380,612	14.5	379,035	14.5	△ 1,577	△ 0.4
1,000	0.0	1,000	0.0	1,000	0.0	0	0.0
94	0.0	99	0.0	31	0.0	△ 68	△ 68.7
401,290	16.2	432,496	16.5	466,062	17.9	33,566	7.8
5	0.0	5	0.0	5	0.0	0	0.0
2,479,019	100.0	2,616,720	100.0	2,606,161	100.0	△ 10,559	△ 0.4

第7期						(単位 千円・%)	
平成30年度		令和元年度		令和2年度		比較増減 (a)-(b)	増減率
予算額	構成比	予算額 (b)	構成比	予算額 (a)	構成比		
56,914	2.3	59,371	2.3	60,758	2.3	1,387	2.3
2,294,845	92.6	2,434,792	93.0	2,415,321	92.7	△ 19,471	△ 0.8
125,421	5.1	118,176	4.5	125,588	4.8	7,412	6.3
1	0.0	1	0.0	1	0.0	0	0.0
95	0.0	2,599	0.1	2,531	0.1	△ 68	△ 2.6
37	0.0	25	0.0	25	0.0	0	0.0
706	0.0	756	0.0	937	0.0	181	23.9
1,000	0.0	1,000	0.0	1,000	0.0	0	0.0
2,479,019	100.0	2,616,720	100.0	2,606,161	100.0	△ 10,559	△ 0.4



【歳出】

保険給付費は、令和元年度に比べ、1,947万1千円、0.8%の減となります。

一方、地域支援事業費は要支援者の増に伴い、介護予防に係る地域支援事業サービス費等の増により、令和2年度は令和元年度に比べ、741万2千円、6.3%の増となります。

諸支出金は、過誤納等還付金の対象者が増となっているため、18万1千円、23.9%の増となります。

被保険者数及び所得段階別の推移

(単位 人)

被保険者数	第6期			第7期		
	平成27年度	平成28年度	平成29年度	平成30年度	令和元年度	令和2年度
	9,445	9,588	9,718	9,742	9,790	9,725
第1段階	1,343	1,346	1,373	1,349	1,349	1,444
第2段階	445	448	483	511	553	482
第3段階	411	437	456	468	481	448
第4段階	1,837	1,832	1,751	1,685	1,598	1,787
第5段階	1,153	1,144	1,240	1,294	1,310	1,212
第6段階	989	1,042	1,055	1,075	1,163	1,056
第7段階	1,362	1,393	1,453	1,594	1,625	1,450
第8段階	991	1,024	1,013	923	900	1,021
第9段階	428	447	440	378	374	380
第10段階	486	475	454	465	437	445

(平成27年度～平成30年度は年度末現在、令和元年度は令和2年1月時点)
(令和2年度は二宮町高齢者保健福祉計画及び第7期介護保険事業計画より抜粋)

要介護(要支援)認定者数の推移

(単位 人)

	第6期						第7期					
	平成27年度		平成28年度		平成29年度		平成30年度		令和元年度		令和2年度	
	第1号	第2号	第1号	第2号	第1号	第2号	第1号	第2号	第1号	第2号	第1号	第2号
要支援1	162	0	161	1	176	2	192	2	216	1	224	1
要支援2	239	5	240	3	226	4	254	3	248	1	256	1
要介護1	185	3	203	0	226	0	255	1	242	0	250	0
要介護2	217	6	226	8	237	6	217	3	257	15	259	18
要介護3	208	4	238	3	251	5	256	7	257	11	263	14
要介護4	148	1	151	4	167	1	166	0	187	0	195	0
要介護5	184	5	171	5	175	6	143	6	175	6	184	7
合計	1,343	24	1,390	24	1,458	24	1,483	22	1,582	34	1,631	41

(平成27年度～平成30年度は年度末現在)
(令和元年度及び令和2年度は二宮町高齢者保健福祉計画及び第7期介護保険事業計画より抜粋)

保険給付費の支払状況の推移

(単位 千円)

	第6期			第7期		
	平成27年度	平成28年度	平成29年度	平成30年度	令和元年度	令和2年度
介護サービス等諸費	1,935,480	2,009,193	2,001,139	2,091,180	2,233,716	2,185,893
介護予防サービス等諸費	164,512	169,898	83,225	84,734	85,267	100,492
高額介護サービス等費	42,177	43,830	56,128	60,253	58,262	65,016
特定入所者介護サービス等費	52,990	67,438	68,025	56,833	55,456	61,542
審査支払手数料	1,625	1,688	1,343	1,845	2,091	2,378
合計	2,196,784	2,292,047	2,209,860	2,294,845	2,434,792	2,415,321
給付費一人当たり額	1,607	1,621	1,491	1,525	1,507	1,445

第7期の保険料算定表

(単位 円〔⑦のみ人〕)

項目	計算式	金額
①第1号被保険者負担相当額		1,780,814,381
②調整交付金相当額		379,231,911
③調整交付金見込額		330,190,000
④準備基金取崩額		178,000,000
⑤保険料収納必要額	①+②-③-④	1,651,856,292
⑥予定保険料収納率		99.30%
⑦所得段階別加入割合補正後被保険者数		31,151
⑧保険料・年間	⑤÷⑥÷⑦	53,400
⑨保険料・月額	⑧÷12	4,450

(二宮町高齢者保健福祉計画及び第7期介護保険事業計画より抜粋)

令和2年度 主要施策一覧 (介護保険特別会計)

(単位：千円)

予算書ページ	事業名	課等名			
229	地域介護予防活動支援事業	高齢介護課			
予 算 額	財 源 内 訳				
	国庫支出金	県支出金	地方債	その他	一般財源
3,525	881	441		2,203	
【事業の概要】 ○地域介護予防活動支援事業委託料・・・2,481,000円 ・地域の通いの場に健康運動指導士を派遣し、介護予防の体操、体力測定等の事業を委託する。 ○地域介護予防活動支援事業補助金・・・1,008,000円 ・地域の通いの場 1回の開催に対し1,500円の運営費の補助を行う。 ○消耗品費・・・36,000円					

(単位：千円)

予算書ページ	事業名	課等名			
231	生活支援体制整備事業	高齢介護課			
予 算 額	財 源 内 訳				
	国庫支出金	県支出金	地方債	その他	一般財源
3,503	1,349	674		1,480	
【事業の概要】 ○生活支援体制整備事業委託料・・・3,238,000円 ・地域包括支援センターに生活支援コーディネーター（SC）を配置する。 ・SCを中心に3小学校区の協議体（地域の協議体）への支援を行う。 ○その他・・・265,000円 ・お互いさま推進協議会（町全域の協議体）及び町民向けの研修会を開催する。					

空白ページ

下水道事業特別会計

下水道事業特別会計 歳入歳出当初予算額の推移

【歳入】

(単位:千円)

	平成28年度	平成29年度	平成30年度	令和元年度	令和2年度
分担金及び負担金	13,521	15,301	15,288	14,467	8,973
使用料及び手数料	255,658	268,197	275,921	279,083	282,229
国庫支出金	105,000	95,500	80,000	75,000	50,000
繰入金	384,922	397,222	395,779	298,325	305,117
繰越金	15,000	6,000	9,000	5,000	5,000
諸収入	5	5	6	7	7
町債	179,500	182,500	192,800	300,600	264,300
歳入計	953,606	964,725	968,794	972,482	915,626

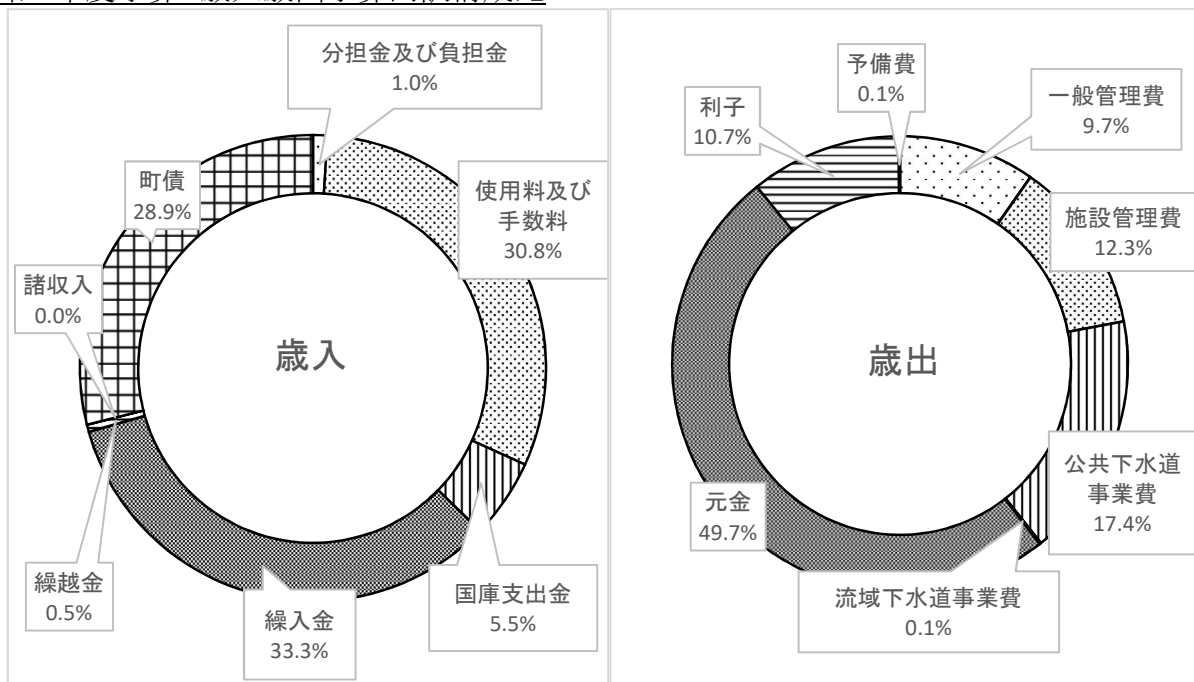
【歳出】

(単位:千円)

	平成28年度	平成29年度	平成30年度	令和元年度	令和2年度
総務費					
一般管理費	78,478	75,957	82,893	80,393	88,692
施設管理費	118,440	128,505	119,223	121,559	112,378
事業費					
公共下水道事業費	230,640	225,302	222,257	218,647	159,657
流域下水道事業費	2,387	1,627	414	509	425
公債費					
元金	385,263	405,485	425,631	442,609	454,878
利子	137,398	126,849	117,376	107,765	98,596
予備費	1,000	1,000	1,000	1,000	1,000
歳出計	953,606	964,725	968,794	972,482	915,626

※ 公債費については、事業別町債元利償還金一覧表を一般会計のP54に表示しています。

令和2年度予算 歳入歳出予算内訳構成比



受益者分担金・負担金の当初予算額と収入実績の推移(現年度分) (単位:千円)

		平成28年度	平成29年度	平成30年度	令和元年度	令和2年度
分担金	当初予算額	2,377	2,338	553	675	1,136
	調定額	2,528	2,638	1,313	—	—
	収入額	2,528	2,638	1,313	—	—
負担金	当初予算額	10,946	12,801	14,598	13,673	7,728
	調定額	8,711	15,645	16,074	—	—
	収入額	8,553	15,599	15,958	—	—

受益者負担金・分担金… 主に整備事業費の財源とするため、原則として、下水道整備年度に対象となった区域の土地に1度だけ賦課され、土地の所有者等から納付されます。

下水道使用料の当初予算額と収入実績の推移(現年度分) (単位:千円)

		平成28年度	平成29年度	平成30年度	令和元年度	令和2年度
現年度分	当初予算額	250,681	263,116	270,468	273,147	276,556
	調定額	260,348	270,345	272,068	—	—
	収入額	255,045	264,785	262,777	—	—

下水道使用料… 原則として、上水道の使用量を基に算定されます。

主に、下水道施設の維持管理経費や町債償還費の財源となります。

一般会計繰入金の当初予算額の推移 (単位:千円)

	平成28年度	平成29年度	平成30年度	令和元年度	令和2年度
一般会計繰入金	384,922	397,222	395,779	298,325	305,117

当初予算における公共下水道事業費(下水道整備費)および財源の推移 (単位:千円)

	平成28年度	平成29年度	平成30年度	令和元年度	令和2年度
公共下水道整備費	230,640	225,302	222,257	218,647	159,657
(財源内訳)					
分担金及び負担金	12,610	14,088	14,207	11,947	8,348
国庫支出金	105,000	95,500	75,000	72,500	50,000
町債	111,200	114,900	126,800	134,200	93,000
一般財源	1,830	814	6,250	0	8,309
合計	230,640	225,302	222,257	218,647	159,657

事業別町債元利償還金一覧表

(下水道事業特別会計) (単位 円)

事業名	借入年度	償還期間	利率	借入先区分	起債額	令和元年度末未償還金	令和2年度償還			令和2年度末未償還金
							元金	利子	元利合計	
公共下水道事業	H4	30	4.40	財政融資	215,500,000	39,777,807	12,686,546	1,612,190	14,298,736	27,091,261
公共下水道事業	H4	30	4.40	財政融資	21,000,000	3,876,242	1,236,277	157,103	1,393,380	2,639,965
公共下水道事業	H5	30	4.30	財政融資	213,200,000	50,951,345	11,936,840	2,063,952	14,000,792	39,014,505
公共下水道事業	H6	30	3.85	財政融資	178,100,000	50,308,575	9,309,316	1,848,132	11,157,448	40,999,259
公共下水道事業	H6	28	4.30	金融機構	56,200,000	10,789,506	3,444,622	427,314	3,871,936	7,344,884
公共下水道事業	H6	28	4.25	金融機構	37,700,000	7,208,819	2,302,622	282,168	2,584,790	4,906,197
公共下水道事業	H7	30	3.40	簡保	182,500,000	58,685,741	8,975,461	1,919,665	10,895,126	49,710,280
公共下水道事業	H7	30	3.40	簡保	100,100,000	32,188,698	4,922,980	1,052,924	5,975,904	27,265,718
公共下水道事業	H8	30	2.70	簡保	261,900,000	91,760,153	12,077,829	2,396,547	14,474,376	79,682,324
公共下水道事業	H8	30	2.70	簡保	84,700,000	29,675,754	3,906,043	775,055	4,681,098	25,769,711
公共下水道事業	H9	30	2.00	簡保	265,100,000	99,543,235	11,593,665	1,933,185	13,526,850	87,949,570
公共下水道事業	H9	30	2.00	簡保	124,000,000	46,561,150	5,422,914	904,244	6,327,158	41,138,236
公共下水道事業	H10	30	2.00	簡保	526,900,000	242,580,197	22,143,881	4,741,435	26,885,316	220,436,316
公共下水道事業	H11	30	1.60	簡保	375,500,000	176,065,793	15,527,755	2,755,189	18,282,944	160,538,038
公共下水道事業	H12	30	1.30	簡保	176,400,000	84,686,544	7,209,736	1,077,570	8,287,306	77,476,808
公共下水道事業	H12	28	1.35	金融機構	96,200,000	41,221,755	4,337,594	541,902	4,879,496	36,884,161
公共下水道事業	H13	30	2.10	簡保	119,400,000	65,077,332	4,821,923	1,341,441	6,163,364	60,255,409
公共下水道事業	H13	28	2.10	金融機構	16,700,000	8,252,406	749,846	169,384	919,230	7,502,560
公共下水道事業	H13	28	2.10	金融機構	120,300,000	59,446,974	5,401,587	1,220,177	6,621,764	54,045,387
公共下水道事業	H14	30	1.50	簡保	215,300,000	121,940,497	8,562,198	1,797,118	10,359,316	113,378,299
公共下水道事業	H14	28	1.10	金融機構	162,000,000	82,580,382	7,102,352	888,906	7,991,258	75,478,030
公共下水道事業	H14	28	1.40	金融機構	62,300,000	32,290,223	2,735,023	442,525	3,177,548	29,555,200
公共下水道事業	H14	28	1.40	金融機構	23,700,000	12,283,762	1,040,451	168,343	1,208,794	11,243,311
公共下水道事業	H15	30	2.10	簡保	232,700,000	145,046,112	9,012,953	2,998,897	12,011,850	136,033,159
公共下水道事業	H15	28	2.00	金融機構	87,000,000	50,321,639	3,749,852	987,776	4,737,628	46,571,787
公共下水道事業	H15	28	2.00	金融機構	237,300,000	137,256,607	10,228,044	2,694,246	12,922,290	127,028,563
公共下水道事業	H16	30	2.00	簡保	276,000,000	181,725,331	10,500,763	3,582,265	14,083,028	171,224,568
公共下水道事業	H16	28	2.00	金融機構	116,200,000	72,120,935	4,909,737	1,417,993	6,327,730	67,211,198
公共下水道事業	H16	28	2.00	金融機構	196,800,000	122,146,302	8,315,286	2,401,556	10,716,842	113,831,016
公共下水道事業	H17	30	2.20	簡保	326,700,000	229,036,171	12,086,762	4,972,682	17,059,444	216,949,409
公共下水道事業	H17	28	2.20	金融機構	131,400,000	87,675,756	5,411,261	1,899,269	7,310,530	82,264,495
公共下水道事業	H17	28	2.20	金融機構	68,200,000	45,505,986	2,808,585	985,769	3,794,354	42,697,401
公共下水道事業	H18	30	2.20	簡保	230,900,000	170,232,280	8,357,617	3,699,395	12,057,012	161,874,663
公共下水道事業	H18	28	2.10	金融機構	33,400,000	23,550,832	1,350,949	487,513	1,838,462	22,199,883
公共下水道事業	H18	28	2.10	金融機構	63,700,000	44,915,807	2,576,512	929,774	3,506,286	42,339,295
公共下水道事業	H19	30	2.10	財政融資	140,000,000	107,856,388	4,987,791	2,238,935	7,226,726	102,868,597
公共下水道事業	H19	28	2.10	金融機構	118,600,000	88,324,515	4,697,909	1,830,279	6,528,188	83,626,606
公共下水道事業	H19	28	2.10	金融機構	32,300,000	24,054,652	1,279,448	498,466	1,777,914	22,775,204

事業名	借入年度	償還期間	利率	借入先区分	起債額	令和元年度末未償還金	令和2年度償還			令和2年度末未償還金
							元金	利子	元利合計	
公共下水道事業	H20	30	2.00	財政融資	173,700,000	139,526,219	6,102,961	2,760,161	8,863,122	133,423,258
公共下水道事業	H20	28	2.00	金融機構	93,700,000	73,227,394	3,656,122	1,446,358	5,102,480	69,571,272
公共下水道事業	H20	28	2.00	金融機構	26,400,000	20,631,836	1,030,113	407,513	1,437,626	19,601,723
公共下水道事業	H20	20	2.20	縁故	55,000,000	30,198,910	3,069,354	647,586	3,716,940	27,129,556
公共下水道事業	H21	12	1.10	神奈川県	57,000,000	10,027,125	4,986,136	110,298	5,096,434	5,040,989
公共下水道事業	H21	30	2.10	財政融資	92,300,000	77,482,389	3,153,817	1,610,659	4,764,476	74,328,572
公共下水道事業	H21	30	2.10	金融機構	46,500,000	39,035,005	1,588,868	811,438	2,400,306	37,446,137
公共下水道事業	H21	30	2.10	金融機構	6,700,000	5,624,398	228,934	116,916	345,850	5,395,464
公共下水道事業	H21	20	2.20	縁故	60,000,000	37,959,957	3,433,270	816,338	4,249,608	34,526,687
公共下水道事業	H22	30	2.00	財政融資	153,700,000	133,944,419	5,189,544	2,653,070	7,842,614	128,754,875
公共下水道事業	H22	10	1.15	縁故	64,000,000	7,441,618	7,441,618	64,244	7,505,862	0
公共下水道事業	H23	30	1.80	財政融資	56,000,000	50,527,443	1,890,546	901,024	2,791,570	48,636,897
公共下水道事業	H23	30	1.80	金融機構	45,000,000	40,602,410	1,519,189	724,037	2,243,226	39,083,221
公共下水道事業	H23	10	0.75	縁故	55,000,000	12,542,269	6,247,822	81,824	6,329,646	6,294,447
公共下水道事業	H24	30	1.30	金融機構	87,000,000	81,029,549	3,043,752	1,043,524	4,087,276	77,985,797
公共下水道事業	H24	10	0.46	縁故	57,500,000	19,431,460	6,447,416	81,978	6,529,394	12,984,044
公共下水道事業	H25	30	1.40	金融機構	82,000,000	79,239,606	2,799,175	1,099,591	3,898,766	76,440,431
公共下水道事業	H25	30	1.40	財政融資	42,000,000	40,586,140	1,433,723	563,205	1,996,928	39,152,417
公共下水道事業	H25	10	0.60	縁故	52,500,000	23,680,226	5,867,403	132,181	5,999,584	17,812,823
公共下水道事業	H26	10	0.40	縁故	63,000,000	35,279,527	6,999,627	134,125	7,133,752	28,279,900
公共下水道事業	H26	30	1.10	金融機構	134,100,000	134,100,000	4,687,713	1,462,245	6,149,958	129,412,287
公共下水道事業	H26	30	1.10	財政融資	22,100,000	22,100,000	772,546	240,982	1,013,528	21,327,454
公共下水道事業	H27	10	0.22	縁故	62,000,000	41,469,504	6,873,649	87,453	6,961,102	34,595,855
公共下水道事業	H27	30	0.30	金融機構	104,600,000	104,600,000	0	313,800	313,800	104,600,000
公共下水道事業	H27	30	0.30	財政融資	12,200,000	12,200,000	0	36,600	36,600	12,200,000
公共下水道事業	H28	10	0.27	縁故	61,000,000	47,572,170	6,741,137	123,897	6,865,034	40,831,033
公共下水道事業	H28	30	0.60	金融機構	93,400,000	93,400,000	0	560,400	560,400	93,400,000
公共下水道事業	H28	30	0.60	財政融資	13,000,000	13,000,000	0	78,000	78,000	13,000,000
公共下水道事業	H29	10	0.39	縁故	56,000,000	49,874,309	6,149,606	188,518	6,338,124	43,724,703
公共下水道事業	H29	30	0.50	金融機構	95,000,000	95,000,000	0	475,000	475,000	95,000,000
公共下水道事業	H30	10	0.35	縁故	66,000,000	66,000,000	7,231,466	224,036	7,455,502	58,768,534
公共下水道事業	H30	30	0.40	金融機構	112,500,000	112,500,000	0	450,000	450,000	112,500,000
公共下水道事業計					8,126,800,000	4,727,356,086	366,306,437	82,588,285	448,894,722	4,361,049,649
流域下水道事業	H2	30	6.60	財政融資	86,400,000	6,766,706	6,766,706	336,742	7,103,448	0
流域下水道事業	H2	30	6.60	財政融資	82,800,000	6,484,719	6,484,719	322,753	6,807,472	0
流域下水道事業	H3	30	5.50	財政融資	72,500,000	10,042,129	4,884,872	486,060	5,370,932	5,157,257
流域下水道事業	H3	30	5.50	財政融資	71,900,000	9,958,981	4,844,448	482,038	5,326,486	5,114,533
流域下水道事業	H4	30	4.40	財政融資	86,800,000	16,021,895	5,109,940	649,364	5,759,304	10,911,955
流域下水道事業	H4	30	4.40	財政融資	93,000,000	17,166,257	5,474,937	695,749	6,170,686	11,691,320

事業名	借入年度	償還期間	利率	借入先区分	起債額	令和元年度末未償還金	令和2年度償還			令和2年度末未償還金
							元金	利子	元利合計	
流域下水道事業	H4	28	4.50	金融機構	53,100,000	3,607,457	3,607,457	122,203	3,729,660	0
流域下水道事業	H5	30	4.30	財政融資	44,700,000	10,682,575	2,502,705	432,733	2,935,438	8,179,870
流域下水道事業	H5	30	4.30	財政融資	129,600,000	30,972,301	7,256,166	1,254,634	8,510,800	23,716,135
流域下水道事業	H5	28	4.40	金融機構	76,500,000	10,082,907	4,931,761	389,989	5,321,750	5,151,146
流域下水道事業	H6	30	3.85	財政融資	74,500,000	21,044,295	3,894,127	773,081	4,667,208	17,150,168
流域下水道事業	H6	28	4.30	金融機構	51,000,000	9,791,188	3,125,902	387,776	3,513,678	6,665,286
流域下水道事業	H7	30	3.40	財政融資	121,100,000	38,941,594	5,955,772	1,273,816	7,229,588	32,985,822
流域下水道事業	H7	28	3.45	金融機構	67,100,000	15,753,483	3,738,660	511,524	4,250,184	12,014,823
流域下水道事業	H8	30	2.70	財政融資	54,300,000	19,024,725	2,504,109	496,879	3,000,988	16,520,616
流域下水道事業	H8	28	2.80	金融機構	28,300,000	7,774,733	1,469,697	207,477	1,677,174	6,305,036
流域下水道事業	H9	30	2.00	財政融資	51,900,000	19,488,095	2,269,752	378,470	2,648,222	17,218,343
流域下水道事業	H9	28	2.10	金融機構	28,700,000	8,862,114	1,400,968	178,788	1,579,756	7,461,146
流域下水道事業	H10	30	2.00	財政融資	44,900,000	18,784,570	1,924,929	366,115	2,291,044	16,859,641
流域下水道事業	H10	28	2.00	金融機構	24,100,000	8,532,883	1,147,429	164,949	1,312,378	7,385,454
流域下水道事業	H11	30	2.10	財政融資	27,300,000	12,651,215	1,149,539	259,673	1,409,212	11,501,676
流域下水道事業	H12	30	1.30	財政融資	22,400,000	10,753,846	915,522	136,834	1,052,356	9,838,324
流域下水道事業	H13	30	2.10	財政融資	21,200,000	11,554,770	856,154	238,178	1,094,332	10,698,616
流域下水道事業	H13	28	2.10	金融機構	10,500,000	5,188,638	471,460	106,500	577,960	4,717,178
流域下水道事業	H14	30	1.10	財政融資	11,700,000	6,483,088	466,539	70,035	536,574	6,016,549
流域下水道事業	H14	28	1.10	金融機構	12,600,000	6,422,918	552,405	69,137	621,542	5,870,513
流域下水道事業	H15	30	2.10	財政融資	10,300,000	6,420,176	398,940	132,740	531,680	6,021,236
流域下水道事業	H15	28	2.00	金融機構	4,700,000	2,718,526	202,578	53,362	255,940	2,515,948
流域下水道事業	H16	30	2.00	財政融資	11,200,000	7,374,360	426,118	145,368	571,486	6,948,242
流域下水道事業	H17	30	2.20	財政融資	5,900,000	4,136,251	218,280	89,804	308,084	3,917,971
流域下水道事業	H17	28	2.20	金融機構	6,200,000	4,136,908	255,326	89,616	344,942	3,881,582
流域下水道事業	H18	28	2.10	金融機構	18,000,000	12,692,063	728,056	262,732	990,788	11,964,007
流域下水道事業	H19	30	2.10	財政融資	6,400,000	4,930,576	228,013	102,351	330,364	4,702,563
流域下水道事業	H19	28	2.10	金融機構	6,800,000	5,064,137	269,357	104,941	374,298	4,794,780
流域下水道事業	H20	30	2.00	財政融資	8,400,000	6,747,381	295,135	133,479	428,614	6,452,246
流域下水道事業	H20	28	2.00	金融機構	5,800,000	4,532,752	226,313	89,529	315,842	4,306,439
流域下水道事業	H21	30	2.10	財政融資	8,300,000	6,967,539	283,605	144,837	428,442	6,683,934
流域下水道事業	H21	30	2.10	金融機構	6,800,000	5,708,346	232,351	118,661	351,012	5,475,995
流域下水道事業	H22	30	2.00	財政融資	13,300,000	11,590,506	449,062	229,576	678,638	11,141,444
流域下水道事業	H23	30	1.80	財政融資	11,100,000	10,015,261	374,733	178,597	553,330	9,640,528
流域下水道事業	H24	30	1.30	金融機構	7,900,000	7,357,856	276,387	94,757	371,144	7,081,469
流域下水道事業	H27	30	0.30	金融機構	5,300,000	5,300,000	0	15,900	15,900	5,300,000
流域下水道事業	H28	30	0.60	金融機構	1,100,000	1,100,000	0	6,600	6,600	1,100,000
流域下水道事業計					1,586,400,000	449,630,720	88,570,929	12,784,347	101,355,276	361,059,791

事業名	借入年度	償還期間	利率	借入先区分	起債額	令和元年度末未償還金	令和2年度償還			令和2年度末未償還金
							元金	利子	元利合計	
資本費平準化債										
資本費平準化債計					0	0	0	0	0	0
公営企業会計適用債										
公営企業会計適用債計					0	0	0	0	0	0
(令和元年度借入分)										
公共下水道事業	R1		1.00		188,200,000	188,200,000	0	1,882,000	1,882,000	188,200,000
流域下水道事業	R1		1.00		400,000	400,000	0	4,000	4,000	400,000
資本費平準化債	R1		1.00		100,000,000	100,000,000	0	1,000,000	1,000,000	100,000,000
小計					288,600,000	288,600,000	0	2,886,000	2,886,000	288,600,000
(令和2年度借入分)										
公共下水道事業	R2		1.00		153,000,000	0	0	0	0	153,000,000
流域下水道事業	R2		1.00		300,000	0	0	0	0	300,000
資本費平準化債	R2		1.00		100,000,000	0	0	0	0	100,000,000
公営企業会計適用債	R2		1.00		11,000,000	0	0	0	0	11,000,000
小計					264,300,000	0	0	0	0	264,300,000
合計					10,266,100,000	5,465,586,806	454,877,366	98,258,632	553,135,998	5,275,009,440

※令和元年度及び令和2年度借入分については、借入利率未定のため、1.0%・元利均等償還として試算しています。

令和2年度 主要施策一覧 (下水道事業特別会計)

(単位：千円)

予算書ページ	事業名	課等名			
262	下水道運営経費 [地方公営企業法適用事業]	下水道課			
予 算 額	財 源 内 訳				
	国庫支出金	県支出金	地方債	その他	一般財源
34,914 [11,000]			11,000 [11,000]	20,845	3,069
【事業の概要】					
<p>○地方公営企業法適用支援委託料・・・11,000千円</p> <ul style="list-style-type: none"> ・下水道事業に地方公営企業法を適用し、令和5年4月に企業会計へ移行するため必要な資産調査、企業会計システムの導入、各種手続きを図る。委託期間は令和2年度から3年間。 ・適用に向けた各種事務手続き、下水道施設に係る固定資産の調査及び評価作業、複式簿記等の会計方式に対応したシステムの導入など、法適用に必要な作業を進める。 					