

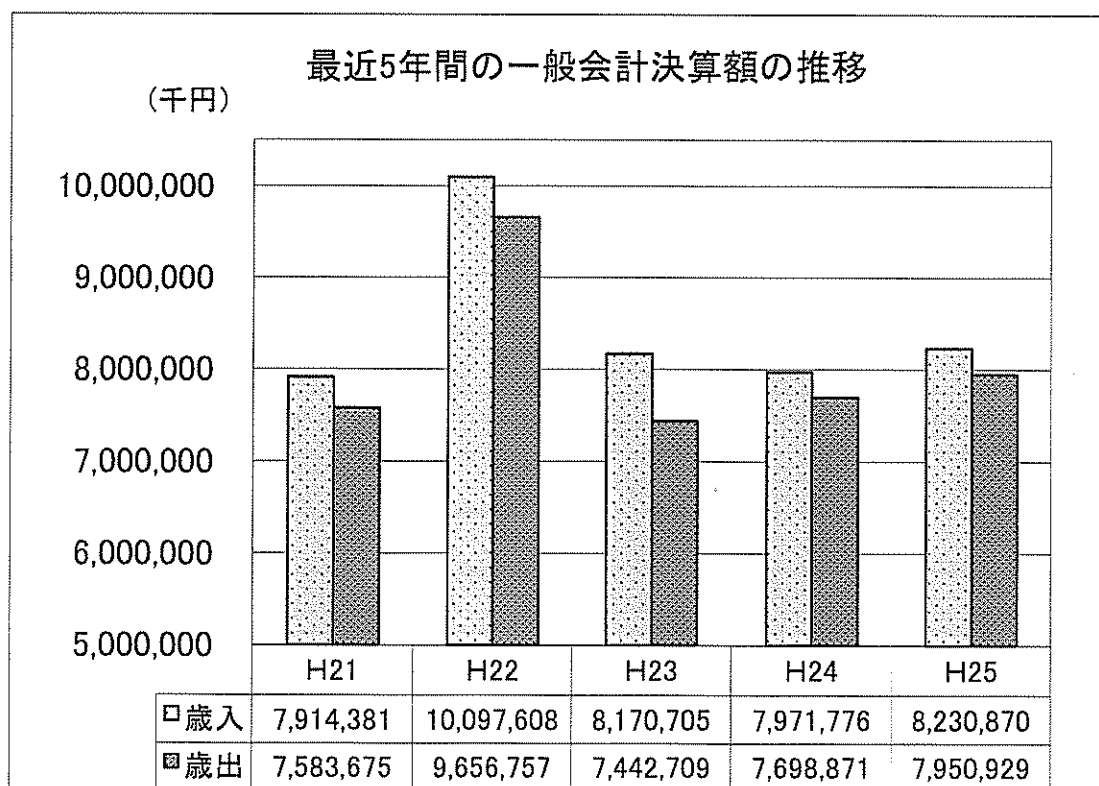
二宮町財政状況説明資料

(平成25年度 歳入歳出決算説明書より抜粋)

第1-①表 一般会計決算収支の状況

(単位 千円・%)

区 分	平成25年度 (a)	平成24年度 (b)	前年度比較増減 (a) - (b)	増 減 率
歳入総額 ①	8,230,870	7,971,776	259,094	3.3
歳出総額 ②	7,950,929	7,698,871	252,058	3.3
形式収支 ①-② ③	279,941	272,905	7,036	2.6
翌年度へ繰り越 すべき財源 ④	68	95,578	△ 95,510	△ 99.9
実質収支 ③-④ ⑤	279,873	177,327	102,546	57.8
前年度 実質収支 ⑥	177,327	270,601	△ 93,274	△ 34.5
単年度収支 ⑤-⑥ ⑦	102,546	△ 93,274	195,820	209.9
積立金 ⑧	85,047	90,012	△ 4,965	△ 5.5
繰上償還金 ⑨				
積立金取り崩 し額 ⑩	30,000	0	30,000	皆増
実質単年度収支 ⑦+⑧+⑨-⑩	157,593	△ 3,262	160,855	4931.2

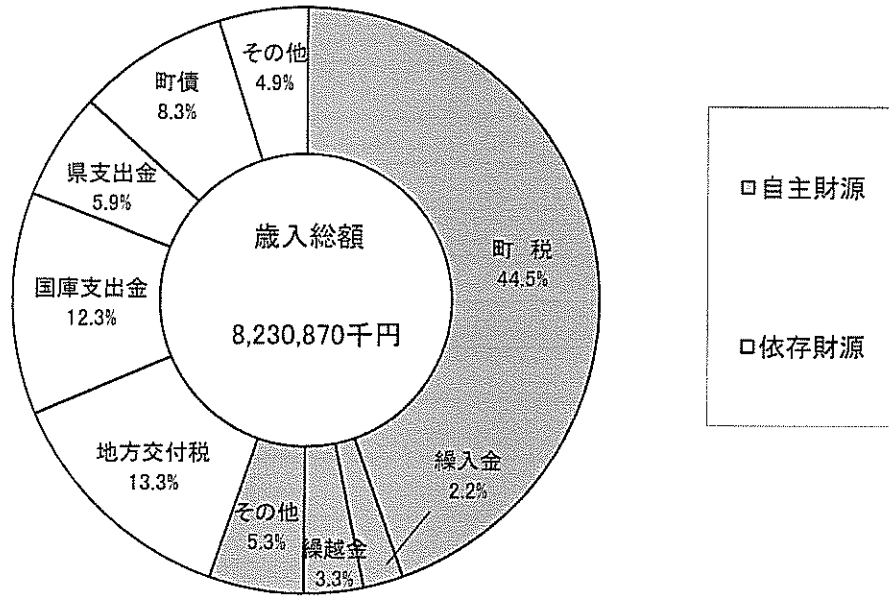


第2-①表 一般会計歳入決算額目の別内訳

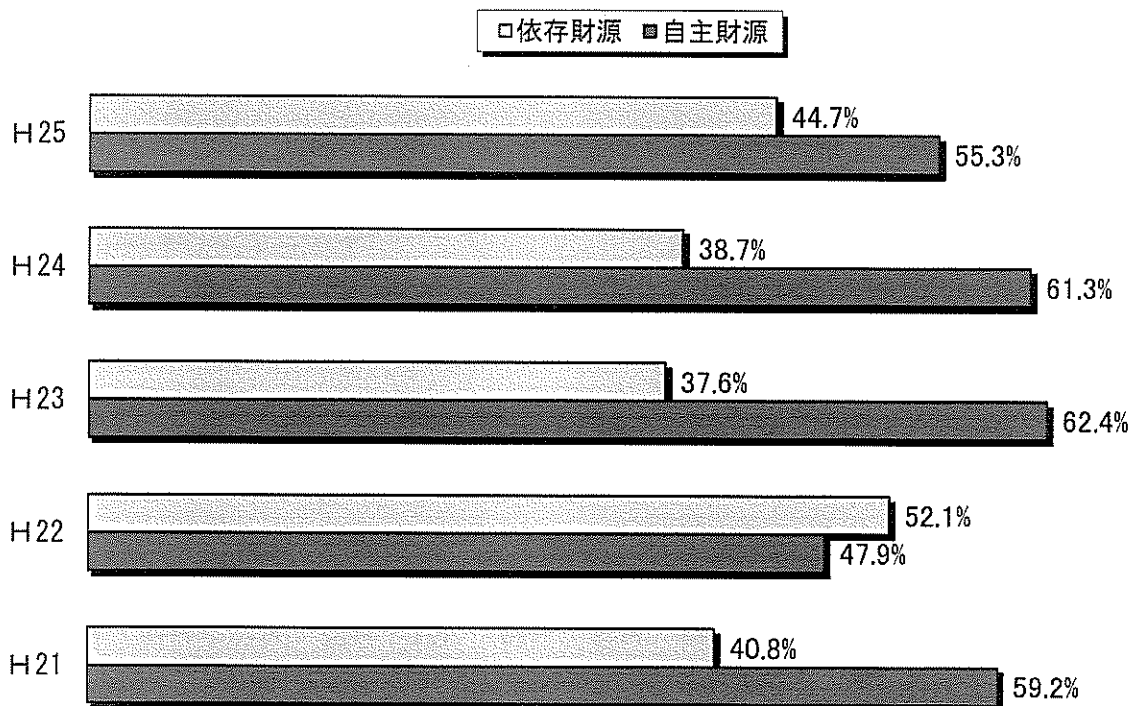
(単位 千円・%)

区 分	平成25年度		平成24年度		比較増減 ①-②	増減率	
	決算額 ①	構成比	決算額 ②	構成比			
自 主 財 源	①町税	3,658,487	44.5	3,655,559	45.9	2,928	0.1
	⑫分担金及び負担金	137,304	1.7	99,710	1.3	37,594	37.7
	⑬使用料及び手数料	187,977	2.3	178,713	2.2	9,264	5.2
	⑯財産収入	33,318	0.4	72,703	0.9	△ 39,385	△ 54.2
	⑰寄付金	2,881	0.0	992	0.0	1,889	190.5
	⑱繰入金	182,680	2.2	69,680	0.9	113,000	162.2
	⑲繰越金	272,905	3.3	727,996	9.1	△ 455,091	△ 62.5
	⑳諸収入	77,711	0.9	83,544	1.0	△ 5,833	△ 7.0
	小 計	4,553,263	55.3	4,888,897	61.3	△ 335,634	△ 6.9
	依 存 財 源	②地方譲与税	59,505	0.7	62,449	0.8	△ 2,944
③利子割交付金		8,814	0.1	9,937	0.1	△ 1,123	△ 11.3
④配当割交付金		19,529	0.2	11,207	0.2	8,322	74.3
⑤株式等譲渡所得割交付金		34,348	0.4	3,098	0.0	31,250	1008.7
⑥地方消費税交付金		203,510	2.5	205,259	2.6	△ 1,749	△ 0.9
⑦ゴルフ場利用税交付金		8,513	0.1	8,882	0.1	△ 369	△ 4.1
⑧自動車取得税交付金		30,431	0.4	35,428	0.5	△ 4,997	△ 14.1
⑨地方特例交付金		18,329	0.2	18,296	0.2	33	0.2
⑩地方交付税		1,095,272	13.3	1,087,435	13.6	7,837	0.7
⑪交通安全対策特別交付金		4,541	0.1	4,738	0.1	△ 197	△ 4.2
財 源	⑭国庫支出金	1,009,427	12.3	592,813	7.4	416,614	70.3
	⑮県支出金	484,451	5.9	471,206	5.9	13,245	2.8
	⑳諸収入	18,237	0.2	19,431	0.3	△ 1,194	△ 6.1
	㉑町債	682,700	8.3	552,700	6.9	130,000	23.5
	小 計	3,677,607	44.7	3,082,879	38.7	594,728	19.3
合 計	8,230,870	100.0	7,971,776	100.0	259,094	3.3	

歳入の構成図



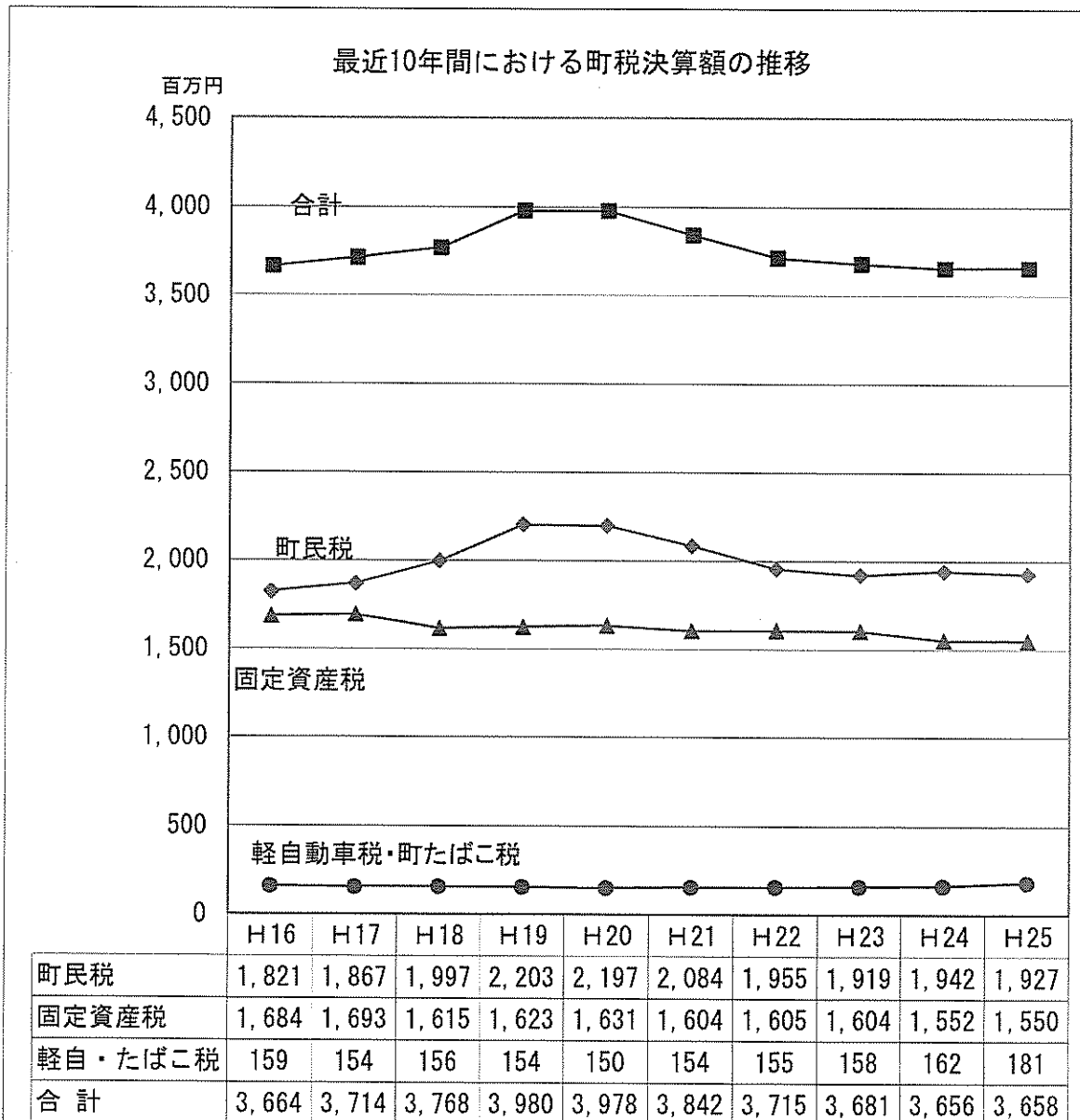
最近5年間における財源構成の状況



第2-②表 町税の内訳

(単位 千円・%)

区 分	平成25年度			平成24年度			比較増減 ①-②	増減率	
	決算額 ①	収納率	構成比	決算額 ②	収納率	構成比			
1 町民税	個人	1,832,910	96.4	50.1	1,837,838	95.8	50.3	△ 4,928	△ 0.3
	法人	94,356	93.6	2.6	103,990	94.8	2.8	△ 9,634	△ 9.3
	計	1,927,266	96.3	52.7	1,941,828	95.8	53.1	△ 14,562	△ 0.7
2 固定資産税		1,550,260	97.2	42.4	1,552,434	96.5	42.5	△ 2,174	△ 0.1
3 軽自動車税		32,463	95.8	0.9	31,454	94.1	0.9	1,009	3.2
4 町たばこ税		148,498	100.0	4.0	129,843	100.0	3.5	18,655	14.4
合 計		3,658,487	96.8	100.0	3,655,559	96.2	100.0	2,928	0.1



第2-④表 普通交付税算出額(平成24年度実績額との比較)

基準財政需要額		(単位 千円、%)			
経費の種類	25年度実績額	24年度実績額	差引額	増減率	
個	430,110	449,028	△ 18,918	△ 4.2	
別	385,651	383,610	2,041	0.5	
算	441,474	449,631	△ 8,157	△ 1.8	
定	1,711,467	1,629,841	81,626	5.0	
経	88,667	92,792	△ 4,125	△ 4.4	
費	330,811	333,779	△ 2,968	△ 0.9	
	43,107	46,491	△ 3,384	△ 7.3	
	33,252	0	33,252	皆増	
	3,464,539	3,385,172	79,367	2.3	
公	7,398	15,804	△ 8,406	△ 53.2	
債	24,242	23,945	297	1.2	
費	124,506	124,558	△ 52	△ 0.0	
	9,997	9,997	0	0.0	
	252,946	229,051	23,895	10.4	
	13,297	13,056	241	1.8	
	432,386	416,411	15,975	3.8	
包	764,727	791,629	△ 26,902	△ 3.4	
括	14,166	14,129	37	0.3	
算	778,893	805,758	△ 26,865	△ 3.3	
定	577,841	553,968	23,873	4.3	
臨時財政対策債償還額	4,097,977	4,053,373	44,604	1.1	
合					

基準財政収入額

区分	25年度実績額	24年度実績額	差引額	増減率
町民税	1,554,322	1,533,178	21,144	1.4
固定資産税	1,132,347	1,127,610	4,737	0.4
軽自動車税	23,833	23,397	436	1.9
町たばこ税	102,287	81,060	21,227	26.2
利子割交付金	5,296	2,291	3,005	131.2
配当割交付金	9,271	7,038	2,233	31.7
株式等譲渡所得割交付金	1,708	2,253	△ 545	△ 24.2
地方消費税交付金	160,718	163,865	△ 3,147	△ 1.9
ゴルフ場利用税交付金	6,221	6,451	△ 230	△ 3.6
自動車取得税交付金	23,571	24,929	△ 1,358	△ 5.4
市町村交付金	6,303	6,166	137	2.2
地方揮発油譲与税	18,109	18,407	△ 298	△ 1.6
自動車重量譲与税	42,165	45,077	△ 2,912	△ 6.5
交通安全対策特別交付金	4,937	5,086	△ 149	△ 2.9
減収補填特別交付金 (住宅借入金等特別税額控除)	13,747	13,722	25	0.2
東日本大震災に係る特例加算額	9	12	△ 3	△ 25.0
合計	3,104,844	3,060,542	44,302	1.4

交付税の算出額

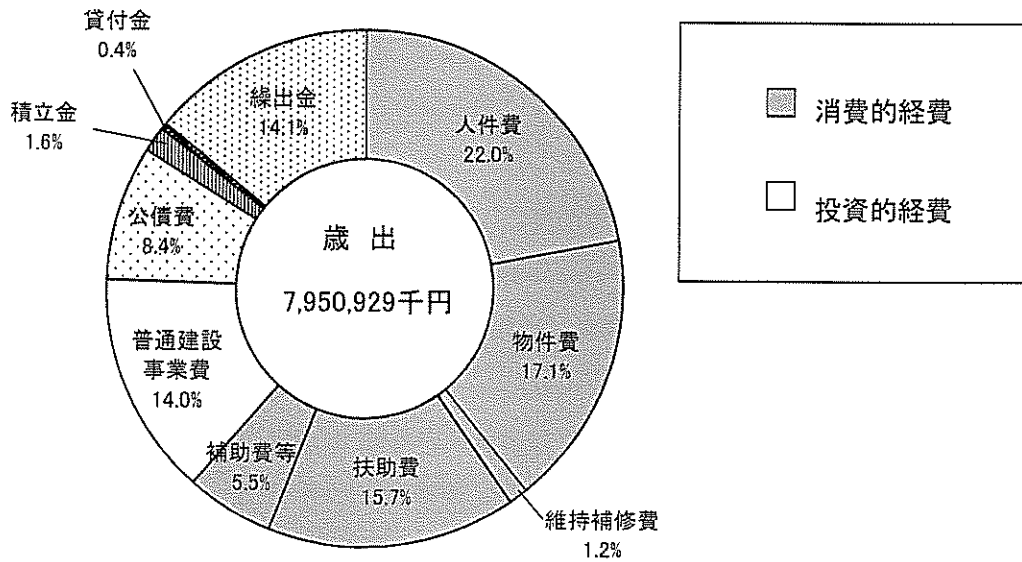
区分	25年度実績額	24年度実績額	差引額	増減率
基準財政需要額(a)	4,097,977	4,053,373	44,604	1.1
基準財政収入額(b)	3,104,844	3,060,542	44,302	1.4
調整額等(c)	13,226	0	13,226	皆増
交付税額(a) - (b) + (c)	1,006,359	992,831	13,528	1.4

第3-②表 一般会計歳出決算額性質別内訳

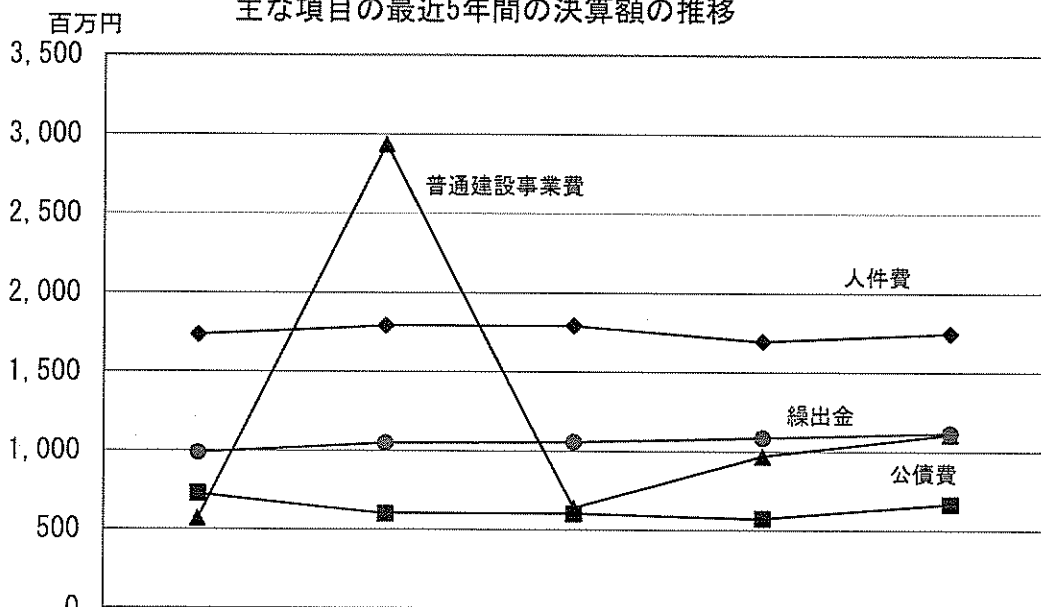
(単位 千円・%)

区 分	平成25年度		平成24年度		比較増減 ① - ②	増減率
	決算額 ①	構成比	決算額 ②	構成比		
1 消費的経費	4,894,130	61.5	4,881,122	63.4	13,008	0.3
①人件費	1,746,477	22.0	1,695,853	22.0	50,624	3.0
うち職員給	1,100,245	13.8	1,063,539	13.8	36,706	3.5
②物件費	1,358,246	17.1	1,409,511	18.3	△ 51,265	△ 3.6
③維持補修費	99,006	1.2	96,415	1.3	2,591	2.7
④扶助費	1,249,167	15.7	1,247,731	16.2	1,436	0.1
⑤補助費等	441,234	5.5	431,612	5.6	9,622	2.2
2 投資的経費	1,111,108	14.0	969,366	12.6	141,742	14.6
①普通建設事業費	1,111,108	14.0	969,366	12.6	141,742	14.6
②災害復旧事業費	0	0.0	0	0.0	0	—
3 公債費	667,138	8.4	573,912	7.5	93,226	16.2
4 積立金	129,139	1.6	156,381	2.0	△ 27,242	△ 17.4
5 投資及び出資金	0	0.0	0	0.0	0	—
6 貸付金	30,000	0.4	30,000	0.4	0	0.0
7 繰出金	1,119,414	14.1	1,088,090	14.1	31,324	2.9
合 計	7,950,929	100.0	7,698,871	100.0	252,058	3.3

歳出の性質別構成図



主な項目の最近5年間の決算額の推移



項目	H21	H22	H23	H24	H25
人件費	1,734	1,790	1,792	1,696	1,746
公債費	728	602	604	574	667
普通建設事業費	568	2,936	640	969	1,111
繰出金	988	1,051	1,059	1,088	1,119

4 財政状況等

従来から公表しています各財政指数については、前年度と比較して財政力指数に若干の低下が見られ、経常収支比率においては地方交付税の増と扶助費における特定財源の増により、1.2ポイントの減となりました。

平成25年度末の一般会計町債残高は、7,428,683千円で前年度に比べ1.6%(114,867千円)の増、下水道事業特別会計町債残高は6,642,687千円で2.1%(142,975千円)の減となり、町会計全体での町債残高は前年度比0.2%(28,108千円)減の14,071,370千円となりました。

平成19年度決算から算出が義務付けられている健全化判断比率においては、赤字となっている会計がないため、実質赤字比率、連結赤字比率とも計上がありません。また将来負担比率は、(仮称)剪定枝資源化施設用地取得の完了による債務負担行為の減や交付税算入される起債から重点的に起債したことによる基準財政需要額の増のため12.5ポイントの減となりました。

また、基金の平成25年度末残高は、減債基金の廃止により770,833千円で5.3%(42,923千円)の減となっています。

第4-①表 財政指数一覧表

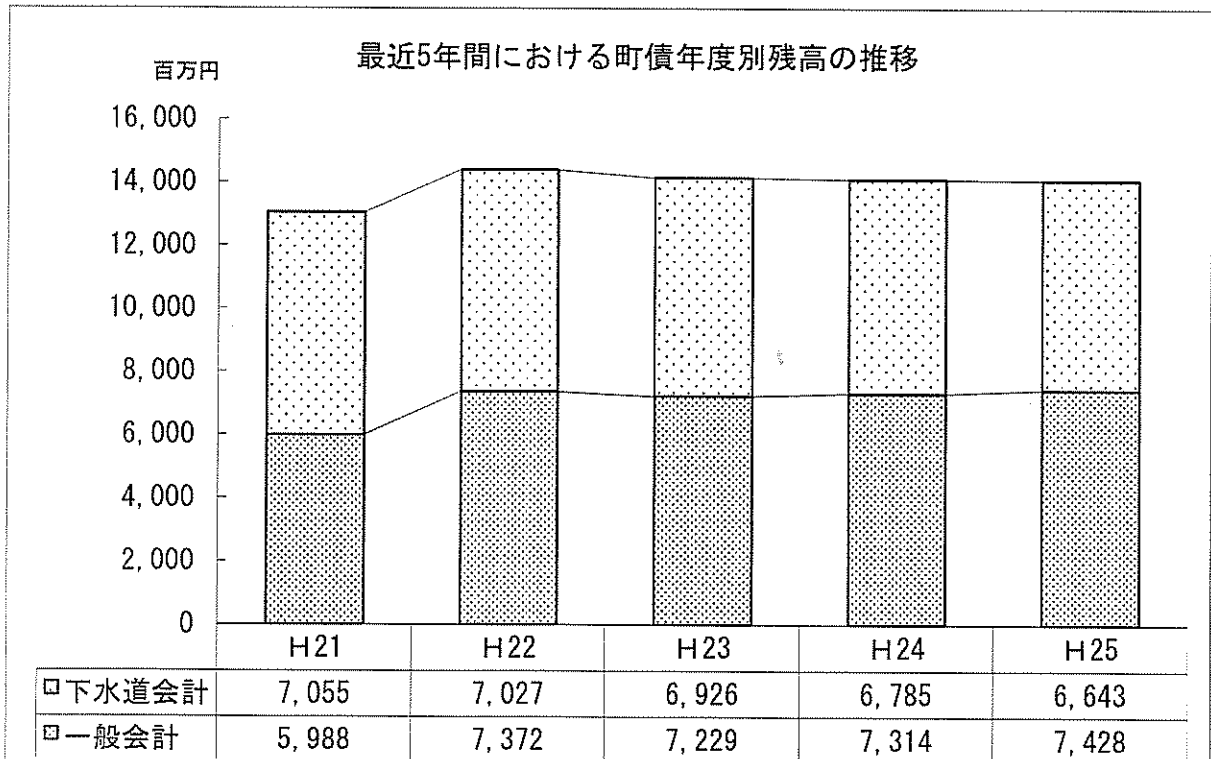
(単位 千円・%)

区 分	平成21年度	平成22年度	平成23年度	平成24年度	平成25年度
標準財政規模	5,471,047	5,557,149	5,525,296	5,505,617	5,609,998
財政力指数	0.843	0.819	0.796	0.770	0.762
実質収支比率	4.7	5.0	4.9	3.2	5.0
経常収支比率	92.3	91.8	93.5	94.2	93.0
うち人件費	29.7	30.6	31.7	30.2	29.4
義務的経費比率	41.5	36.8	48.8	45.4	45.6
うち人件費	22.2	18.1	23.8	21.7	21.5
地方債現在高	5,988,161	7,371,780	7,228,588	7,313,816	7,428,683

第4-②表 町債借入先別利率別現在高の状況

(単位 千円)

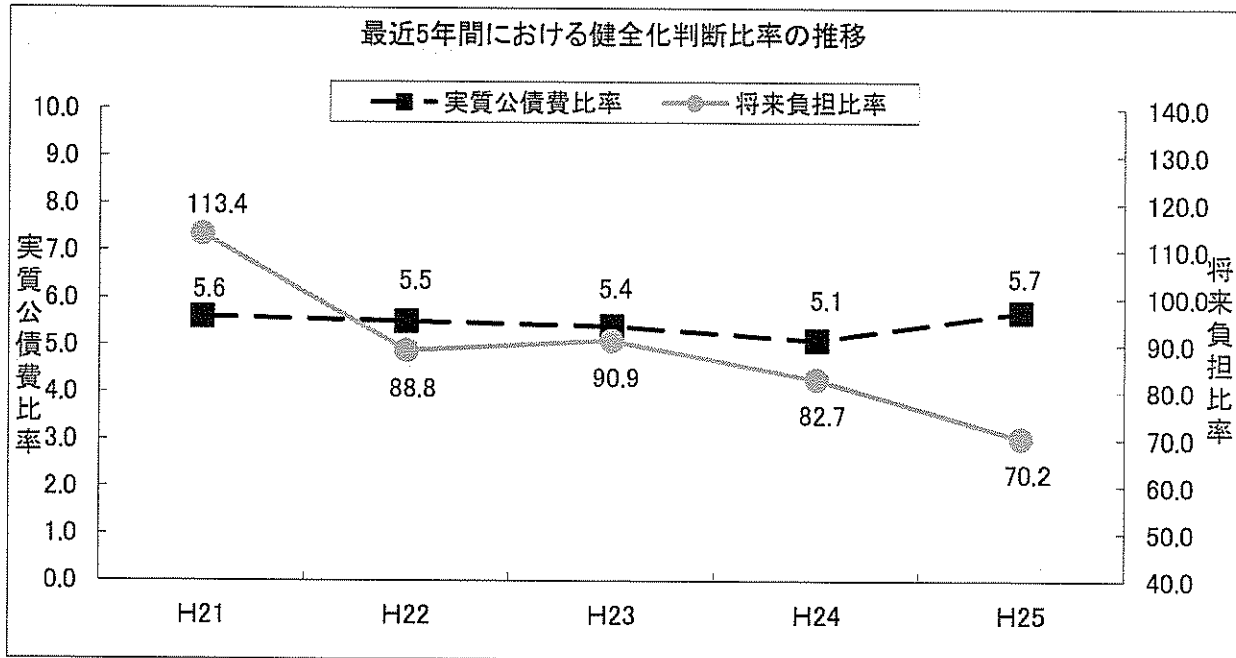
区 分	24年度末 現在高	平成25年度		25年度末 現在高	左の利率別内訳			
		発行額	償還元金		～3.0%	～5.0%	～7.5%	
一般会計	1 政府資金	5,333,574	521,000	309,277	5,545,297	5,516,497	28,800	
	①財政融資資金	4,490,328	521,000	245,292	4,766,036	4,737,236	28,800	
	②旧郵政公社資金	843,246		63,985	779,261	779,261		
	2 地方公共団体金融機構	94,455	59,000		153,455	153,455		
	3 共済組合等	1,302,880	102,700	117,684	1,287,896	1,287,896		
	4 県貸付金	136,530		10,609	125,921	125,921		
	5 市中銀行等	446,377		130,263	316,114	316,114		
計	7,313,816	682,700	567,833	7,428,683	7,399,883	28,800		
下水道事業特別会計	1 政府資金	4,390,081	42,000	203,301	4,228,780	3,298,097	785,208	145,475
	①財政融資資金	1,681,280	42,000	78,193	1,645,087	879,510	620,102	145,475
	②旧郵政公社資金	2,708,801		125,108	2,583,693	2,418,587	165,106	
	2 地方公共団体金融機構	2,035,221	82,000	88,112	2,029,109	1,861,871	167,238	
	3 県貸付金	43,444		4,619	38,825	38,825		
	4 市中銀行等	316,916	52,500	23,443	345,973	345,973		
	計	6,785,662	176,500	319,475	6,642,687	5,544,766	952,446	145,475
合 計	14,099,478	859,200	887,308	14,071,370	12,944,649	981,246	145,475	



第4-③表 健全化判断比率の状況

(単位 %)

		実質赤字比率	連結実質赤字比率	実質公債費比率	将来負担比率
平成25年度	二宮町数値	-	-	5.7	70.2
	早期健全化基準	14.64	19.64	25.0	350.0
	財政再生基準	20.00	30.00	35.0	
平成24年度	二宮町数値	-	-	5.1	82.7
	早期健全化基準	14.69	19.69	25.0	350.0
	財政再生基準	20.00	30.00	35.0	
平成23年度	二宮町数値	-	-	5.4	90.9
	早期健全化基準	14.68	19.68	25.0	350.0
	財政再生基準	20.00	30.00	35.0	
平成22年度	二宮町数値	-	-	5.5	88.8
	早期健全化基準	14.67	19.67	25.0	350.0
	財政再生基準	20.00	35.00	35.0	
平成21年度	二宮町数値	-	-	5.6	113.4
	早期健全化基準	14.71	19.71	25.0	350.0
	財政再生基準	20.00	40.00	35.0	



第4-④表 基金に関する調書

基 金

〔積立基金〕

(単位 円)

区 分	24年度末 現在高	25年度内増減高			25年度末 現在高	増減の内訳	(参考) 26.5末現在高
		増	減	増減高			
財政調整基金	181,909,627	85,046,888	30,000,000	55,046,888	236,956,515	利息積立 46,888 積立 85,000,000 取崩し 30,000,000 ※ 0	236,956,515
公共施設整備基金	41,453,492	20,091,420	0	20,091,420	61,544,912	利息積立 10,420 積立 20,081,000 取崩し 0 ※ 0	61,544,912
減債基金	101,010,000	602,575	101,612,575	△ 101,010,000	0	利息積立 602,575 積立 0 取崩し 101,612,575 ※ 0	0
地域福祉基金	136,808,137	727,985	20,000,000	△ 19,272,015	117,536,122	利息積立 636,985 積立 91,000 取崩し 20,000,000 ※ 0	117,536,122
みどり基金	1,496,230	2,514,376	1,600,000	914,376	2,410,606	利息積立 376 積立 2,514,000 取崩し 1,600,000 ※ 0	2,410,606
図書館基金	3,555,701	106,893	0	106,893	3,662,594	利息積立 893 積立 106,000 取崩し 0 ※ 0	3,662,594
国民健康保険財政調整基金	149,410,473	100,028,172	100,000,000	28,172	149,438,645	利息積立 28,172 積立 100,000,000 取崩し 100,000,000 ※ 0	149,438,645
介護給付費準備基金	174,981,097	23,772,969	29,649,000	△ 5,876,031	169,105,066	利息積立 87,969 積立 23,685,000 取崩し 29,649,000 ※ 0	169,105,066
災害対策基金	23,131,000	20,047,814	13,000,000	7,047,814	30,178,814	利息積立 5,814 積立 20,042,000 取崩し 13,000,000 ※ 0	30,178,814
合 計	813,755,757	252,939,092	295,861,575	△ 42922483	770,833,274	利息積立 1,420,092 積立 251,519,000 取崩し 295,861,575 ※ 0	770,833,274

※欄は、出納整理期間中における平成25年度予算までの積立・取崩しを表す。

第4-⑤表 町民一人あたりの決算の状況

(単位 千円)

区 分	25年度決算額	町民一人 当たりの額	24年度決算額	町民一人 当たりの額
歳 入 総 額	8,230,870 千円	285,101 円	7,971,776 千円	273,456 円
自主財源	4,553,263 千円	157,716 円	4,888,897 千円	167,704 円
町 税	3,658,487 千円	126,723 円	3,655,559 千円	125,397 円
依存財源	3,677,607 千円	127,385 円	3,082,879 千円	105,752 円

区 分	25年度決算額	町民一人 当たりの額	24年度決算額	町民一人 当たりの額
歳 出 総 額	7,950,929 千円	275,405 円	7,698,871 千円	264,094 円
義務的経費	3,662,782 千円	126,872 円	3,517,496 千円	120,661 円
人件費	1,746,477 千円	60,495 円	1,695,853 千円	58,173 円
扶助費	1,249,167 千円	43,269 円	1,247,731 千円	42,801 円
公債費	667,138 千円	23,108 円	573,912 千円	19,687 円
投資的経費	1,111,108 千円	38,487 円	969,366 千円	33,252 円

区 分	25年度決算額	町民一人 当たりの額	24年度決算額	町民一人 当たりの額
町 債	14,071,370 千円	487,405 円	14,099,478 千円	483,654 円
一般会計	7,428,683 千円	257,315 円	7,313,816 千円	250,886 円
下水道事業特別会計	6,642,687 千円	230,090 円	6,785,662 千円	232,768 円

区 分	25年度決算額	町民一人 当たりの額	24年度決算額	町民一人 当たりの額
基 金	770,833 千円	26,700 円	813,756 千円	27,914 円
財政調整基金	236,957 千円	8,208 円	181,910 千円	6,240 円
減債基金	0 千円	0 円	101,010 千円	3,465 円
その他目的基金	533,876 千円	18,492 円	530,836 千円	18,209 円

※ 国勢調査を基礎とした人口(H26.4.1現在 28,870人、H25.4.1現在 29,152人)を用いて算出。