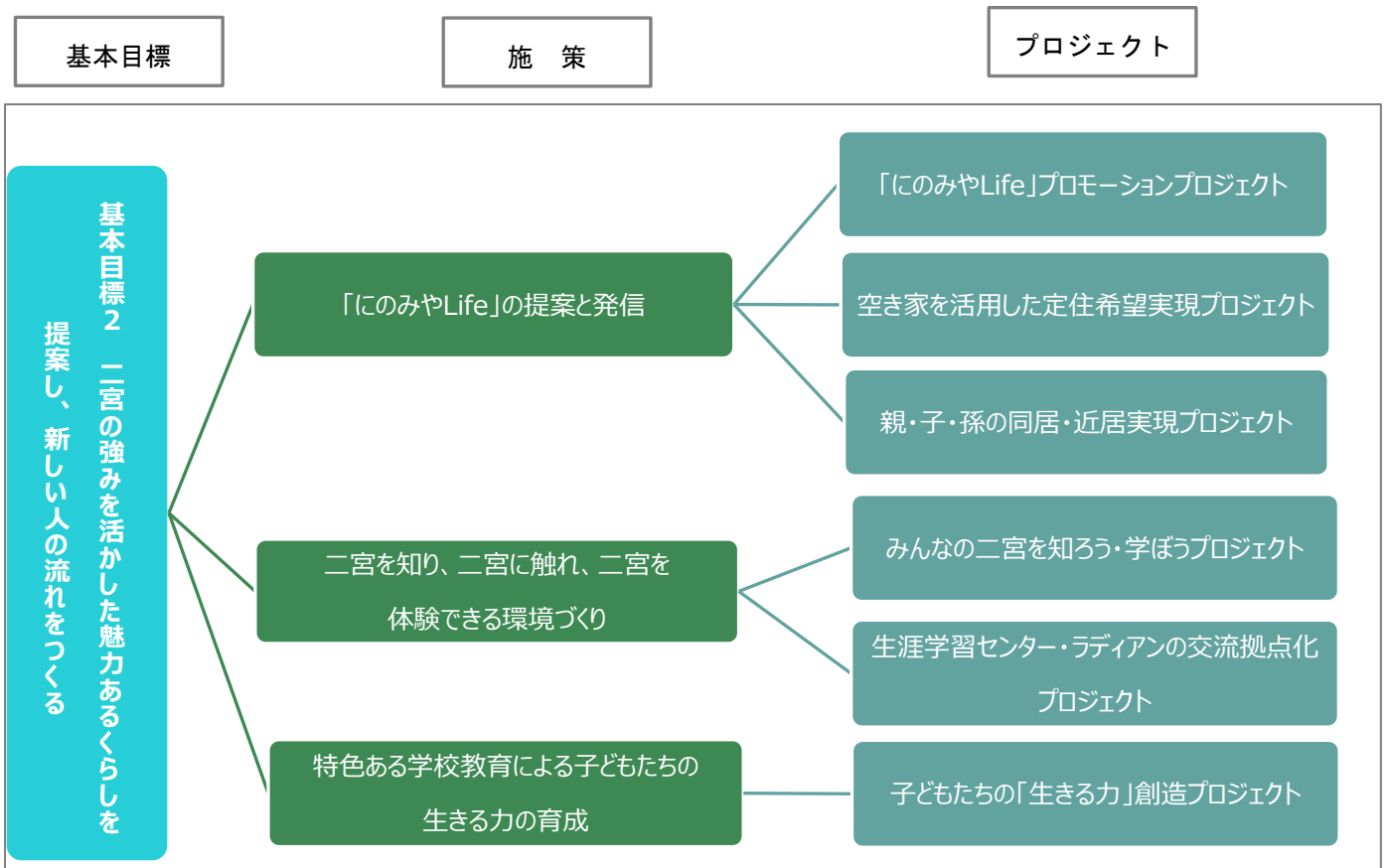
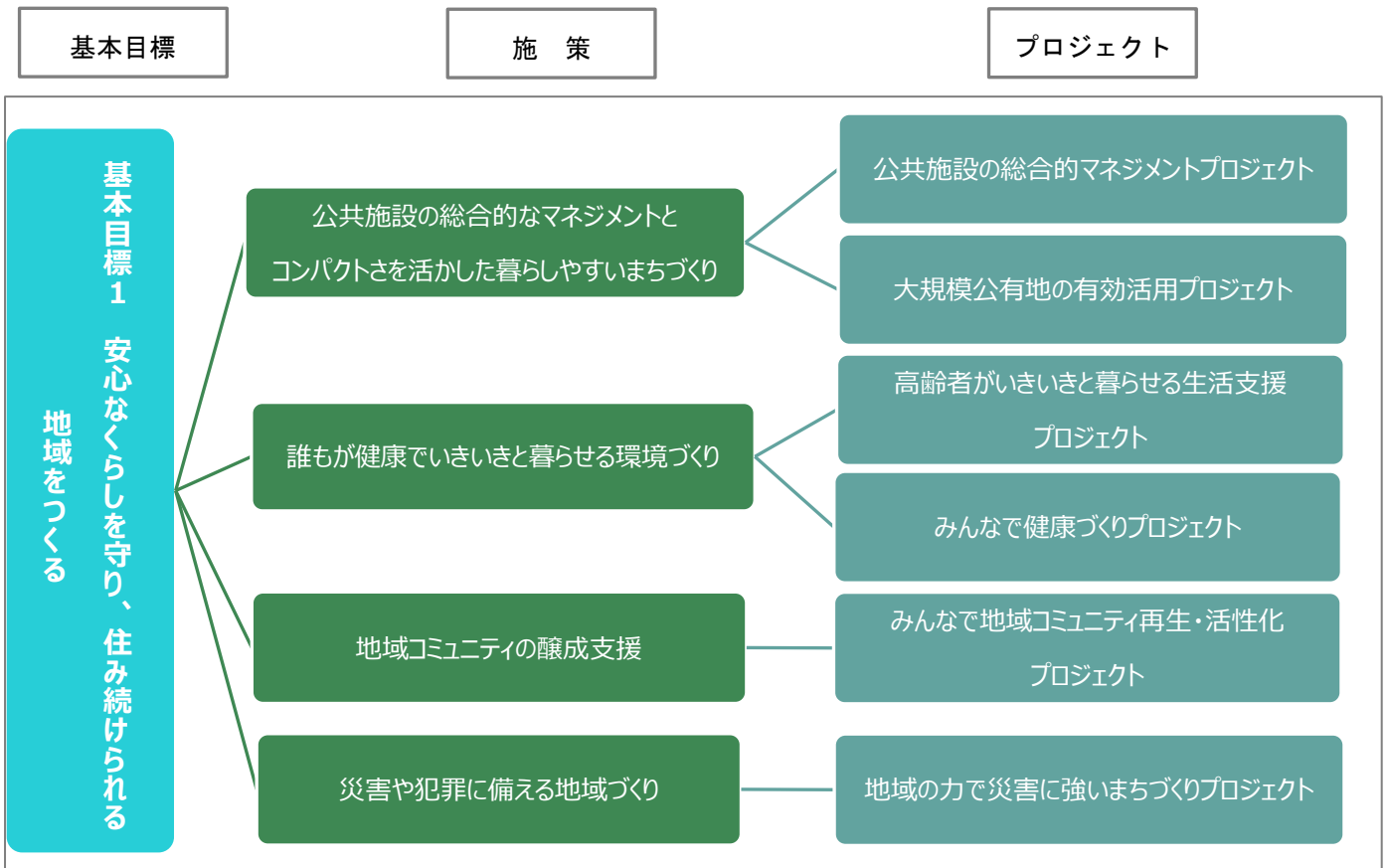
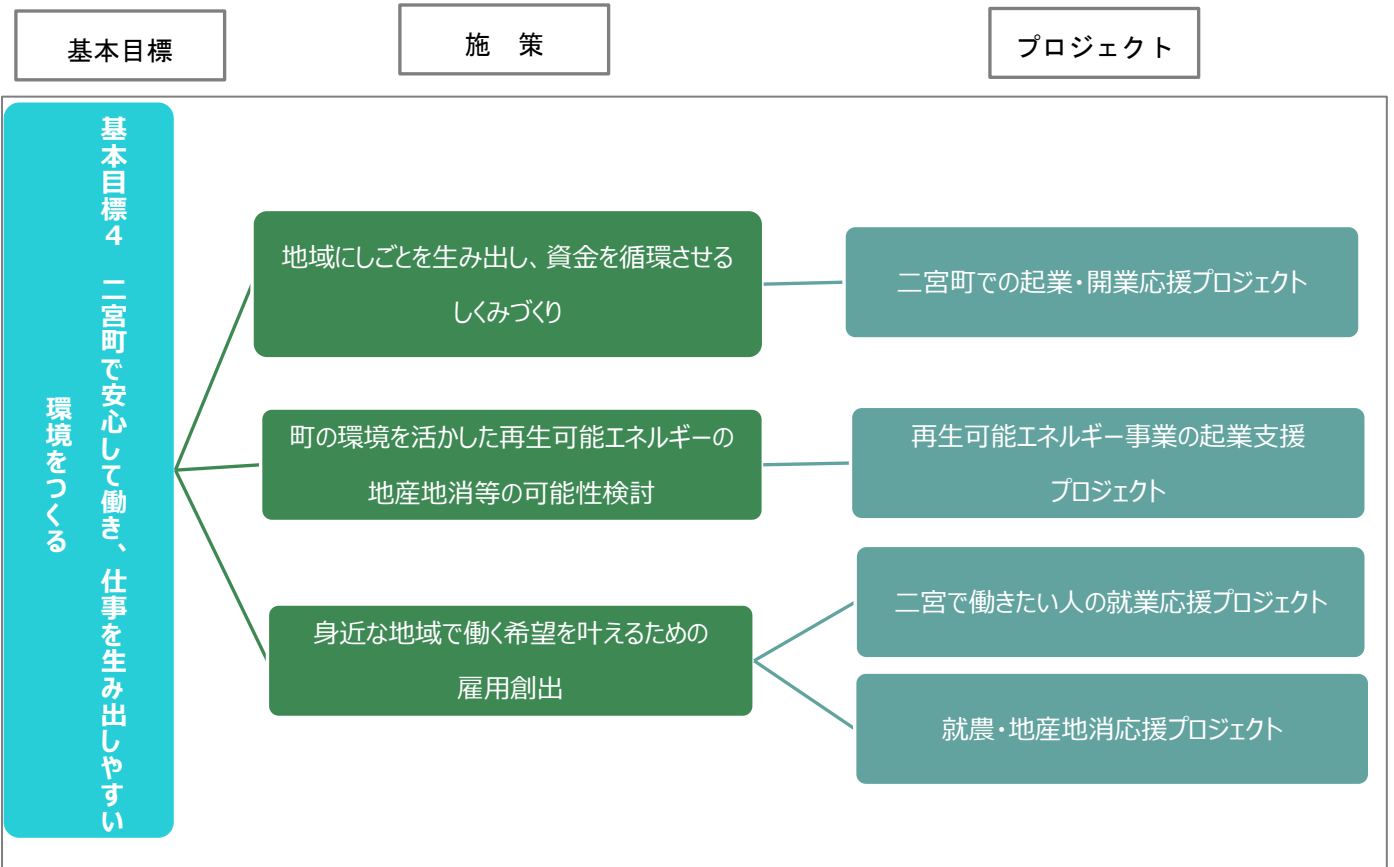
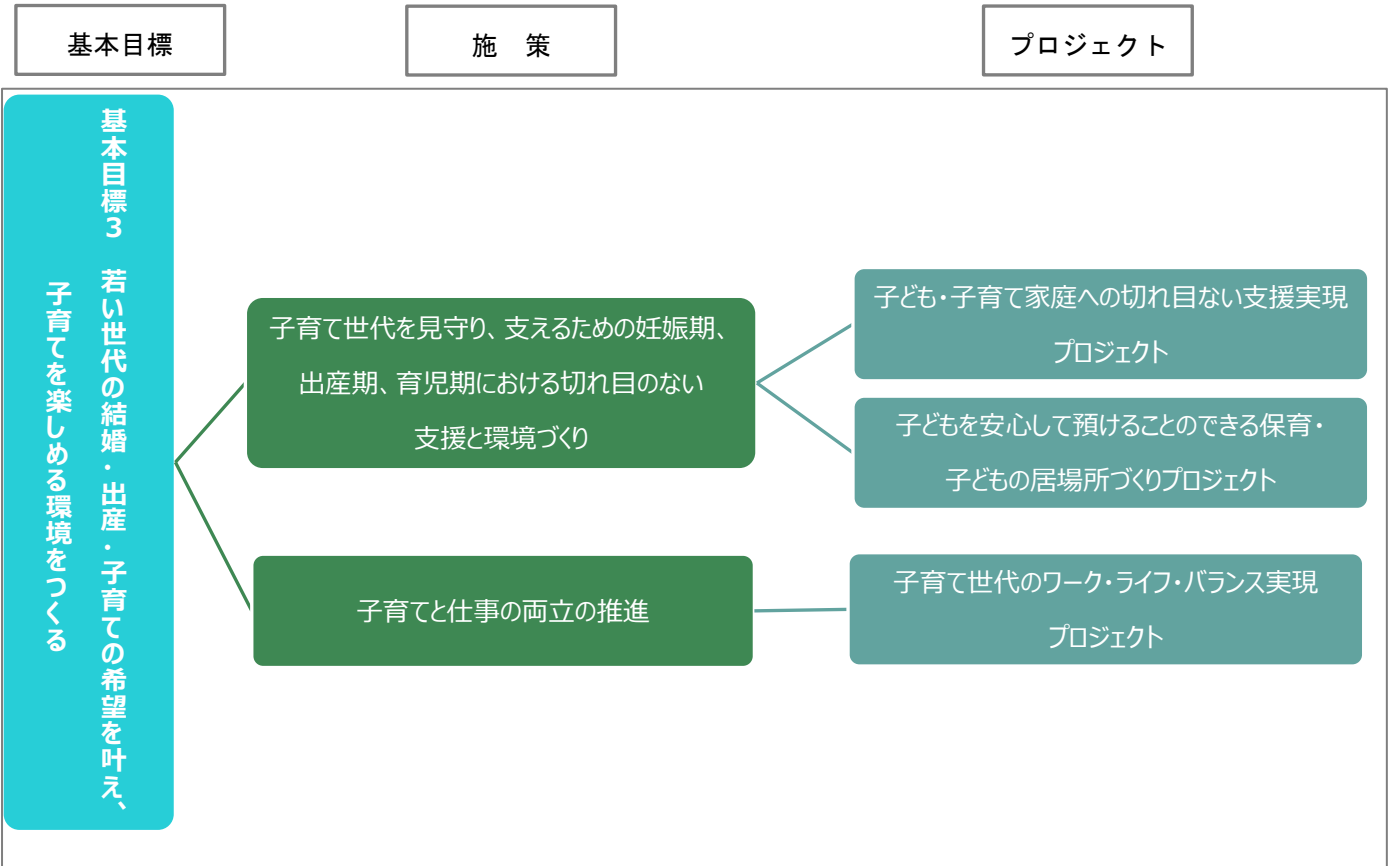


「二宮町総合戦略」における体系図及び  
数値目標・KPIの各年度の到達目安について

○ 体系図





○ 数値目標・KPIの各年度の到達目安

基本目標1 安心なくらしを守り、住み続けられる地域をつくる

数値目標「住み続けたいと思う町民の割合」

基準値	76.5%			目標値	79.5%	
基準値	28年度実績	29年度実績	30年度目安	30年度実績	31年度	
76.5%	80.5%	77.2%	78.5%	78.5%	79.5%	

(1) 公共施設の総合的なマネジメントとコンパクトさを活かした暮らしやすいまちづくり

KPI「公共施設の総延床面積」

基準値	67,824 m <sup>2</sup>		目標値	67,506 m <sup>2</sup> 以下	
基準値	28年度実績	29年度実績	30年度目安	30年度実績	31年度
67,824 m <sup>2</sup>	方針策定 67,824 m <sup>2</sup>	計画策定 67,824 m <sup>2</sup>	67,665 m <sup>2</sup>	67,135 m <sup>2</sup>	67,506 m <sup>2</sup> 以下

(2) 誰もが健康でいきいきと暮らせる環境づくり

KPI「健康寿命（国保データベース）」

基準値	男性 65.9 歳 女性 67.1 歳		目標値	男性 67.0 歳 女性 68.0 歳	
基準値	28年度実績	29年度実績	30年度目安	30年度実績	31年度
男性 65.9 歳 女性 67.1 歳	男:65.9 歳 女:67.1 歳	男:65.9 歳 女:67.1 歳	男性 66.7 歳 女性 67.8 歳	—	—

KPI「運動習慣がある人の割合」

基準値	39.5%		目標値	50.0%以上	
基準値	28年度実績	29年度実績	30年度目安	30年度実績	31年度
39.5%	38.1%	41.1%	47.4%	43.0%	50.0%以上

(3) 地域コミュニティの醸成支援

KPI「地域コミュニティに対する町民の評価（加重平均）」

基準値	0.19		目標値	0.50 以上	
基準値	28年度実績	29年度実績	30年度目安	30年度実績	31年度
0.19	0.20	0.13	0.423	0.13	0.50 以上

(4) 災害や犯罪に備える地域づくり

KPI「地区防災マニュアルの策定」

基準値	-	目標値	20 地区策定
-----	---	-----	---------

KPI「防災・減災まちづくりに対する町民の評価（加重平均）」

基準値	0.42		目標値	0.50 以上	
基準値	28年度実績	29年度実績	30年度目安	30年度実績	31年度
0.42	0.52	0.35	0.48	0.33	0.50 以上

基本目標2 二宮の強みを活かした魅力ある暮らしを提案し、新しい人の流れをつくる

数値目標「二宮町の人口」

基準値	28,479人		目標値	27,168人以上	
基準値	28年度実績	29年度実績	30年度目安	30年度実績	31年度
28,479人	28,271人	28,045人	27,496人	27,911人	27,168人以上

数値目標「二宮町の社会移動数」

基準値	転出超過 213人		目標値	転出超過 58人以下	
基準値	28年度実績	29年度実績	30年度	31年度	
転出超過 213人	転出超過 43人	転出超過 45人	転出超過 96人	転出超過-34人	転出超過 58人以下

(1) 「にのみやLife」の提案と発信

KPI「「にのみやLife」PRホームページの閲覧数」

基準値	14,451		目標値	基準値の4倍	
基準値	28年度実績	29年度実績	30年度目安	30年度実績	31年度
14,451	40,584	46,423	46,965	37,754	57,804

KPI「空き家バンクに登録された空き家（空き地を含む）の利活用件数」

基準値	-		目標値	5件	
基準値	28年度実績	29年度実績	30年度目安	30年度実績	31年度
-	1件	1件	1件	1件	2件

(2) 二宮を知り、二宮に触れ、二宮を体験できる環境づくり

KPI「生涯学習センター・ラディアンの施設稼働率」

基準値	54.0%		目標値	60.0%	
基準値	28年度実績	29年度実績	30年度目安	30年度実績	31年度
54.0%	55.1%	55.2%	58.5%	51.5%	60.0%

KPI「図書館の来館者数」

基準値	217,925人		目標値	240,000人	
基準値	28年度実績	29年度実績	30年度目安	30年度実績	31年度
217,925人	213,555人	212,004人	234,481人	174,944人	240,000人

KPI「文化・芸術活動に対する評価（加重平均）」

基準値	0.04		目標値	0.50以上	
基準値	28年度実績	29年度実績	30年度目安	30年度実績	31年度
0.04	0.08	0.01	0.385	-0.19	0.50以上

(3) 特色ある学校教育による子どもたちの生きる力の育成

KPI「将来の夢や目標を持っている児童生徒の割合（「当てはまる」・「どちらかといえば当てはまる」）」

基準値	76.4%		目標値	80.0%以上	
基準値	28年度実績	29年度実績	30年度目安	30年度実績	31年度
76.4%	77.0%	75.5%	79.1%	77.6%	80.0%以上

KPI「これからも運動を続けたいと思うと回答した児童生徒の割合」

基準値	60.1%		目標値	70.0%以上	
基準値	28年度実績	29年度実績	30年度目安	30年度実績	31年度
60.1%	67.6%	71%	67.55%	71.8%	70.0%以上

基本目標3 若い世代の結婚・出産・子育ての希望を叶え、子育てを楽しめる環境をつくる

数値目標「安心して結婚・出産・子育てできる社会になっていると思う人の割合」

基準値	32.0%		目標値	40.0%	
基準値	28年度実績	29年度実績	30年度目安	30年度実績	31年度
32.0%	41.9%	39.0%	38.0%	38.4%	40.0%

数値目標「合計特殊出生率」

基準値	1.19		目標値	1.4以上	
基準値	28年度実績	29年度実績	30年度目安	30年度実績	31年度
1.19	1.25	1.10	1.35	未確定	1.4以上

(1) 子育て世代を見守り、支えるための妊娠期、出産期、育児期における切れ目のない支援と環境づくり

KPI「子育て環境に対する町民の評価（加重平均）」

基準値	0.18		目標値	0.50以上	
基準値	28年度実績	29年度実績	30年度目安	30年度実績	31年度
0.18	0.30	0.21	0.42	0.00	0.50以上

KPI「年少人口割合」

基準値	10.7%		目標値	10.2%以上	
基準値	28年度実績	29年度実績	30年度目安	30年度実績	31年度
10.7%	10.8%	10.7%	10.31%	10.5%	10.2%以上

KPI「待機児童数」

基準値	10人		目標値	0人	
基準値	28年度実績	29年度実績	30年度目安	30年度実績	31年度
10人	5人	1人	2.5人	0人	0人

(2) 子育てと仕事の両立の推進

KPI「女性の就業率（25～44歳）」

基準値	65.4%		目標値	70.3%以上	
基準値	28年度実績	29年度実績	30年度目安	30年度実績	31年度
65.4%	—	—	—	—	70.3%以上

※ 本指標は国勢調査の結果を基準値及び目標値に設定しているため、毎年、達成状況を確認することができないことから、各年度の目安は設定していない。

KPI「男性の家事・育児時間」

基準値	1時間21分		目標値	2時間以上	
基準値	28年度実績	29年度実績	30年度目安	30年度実績	31年度
1時間21分	1時間16分	1時間32分	1時間48分	1時間26分	2時間以上

KPI「役場男性職員の育児休業取得割合」

基準値	0%		目標値	50%	
基準値	28年度実績	29年度実績	30年度目安	30年度実績	31年度
0%	10%	12.5%	37.5%	8.0%	50%

## 基本目標 4 二宮町で安心して働き、仕事を生み出しやすい環境をつくる

### 数値目標「二宮町民の就業者割合」

基準値	54.3%		目標値	56.5%以上	
基準値	28年度実績	29年度実績	30年度目安	30年度実績	31年度
54.3%	—	—	—	—	56.5%以上

※ 本指標は国勢調査の結果を基準値及び目標値に設定しているため、毎年、達成状況を確認することができないことから、各年度の目安は設定していない。

#### (1) 地域にしごとを生み出し、資金を循環させるしくみづくり

##### KPI「町内起業・開業件数（商工会加入件数）」

基準値	—		目標値	35件以上（累計）	
基準値	28年度実績	29年度実績	30年度目安	30年度実績	31年度
—	11件	27件（累計）	27件	28件（累計）	35件以上

#### (2) 町の環境を活かした再生可能エネルギーの地産地消等の可能性検討

##### KPI「再生可能エネルギー事業に関する起業支援策の実現数」

基準値	—		目標値	5施策	
基準値	28年度実績	29年度実績	30年度目安	30年度実績	31年度
—	—	—	—	2施策	5施策

※温暖化対策事業化実施研究会がまとめた導入促進が効果的と考えられる支援策（上位5つ）

#### (3) 身近な地域で働く希望を叶えるための雇用創出

##### KPI「二宮町における従業者数」

基準値	5,568人		目標値	5,678人以上	
基準値	28年度実績	29年度実績	30年度目安	30年度実績	31年度
5,568人	5,495人	—	—	—	5,678人以上

※ 本指標は経済センサスの結果を基準値及び目標値に設定しているため、毎年、達成状況を確認することができないことから、各年度の目安を設定していない。

##### KPI「農業参入（法人・個人）数」

基準値	2件		目標値	2件（人）以上増加	
基準値	28年度実績	29年度実績	30年度目安	30年度実績	31年度
2件	0件	1件	—	1件（累計）	2件（人）以上増加