

二宮町男女共同参画に関するアンケート  
調査結果報告書  
(完成版)

(平成23年11月)

## 本書について

本書は、「二宮町男女共同参画プラン(平成15年3月)」に位置付けた各種プランの効率的な推進と、「プランの推進による成果」並びに「町民における男女共同参画に関する意識の浸透度」を把握するため実施した「二宮町男女共同参画に関するアンケート調査」の結果を、平成25年度より新たにスタートする「次期二宮町男女共同参画プラン」を検討する上での基礎資料としてとりまとめたものです。

## 目次

<b>第1章 調査の概要</b>	<b>1</b>
1.目的	1
2.調査対象	1
3.調査項目	1
4.実施対象	1
5.日程	1
<b>第2章 調査結果の概要</b>	<b>3</b>
1.総回収率	3
2.有効回答回収率	3
3.概要	4
<b>第3章 調査結果の詳細</b>	<b>15</b>
(1) 回答者属性	15
(2) 男女の地位に関する意識	20
(3) 特定の考え方に対する意識	30
(4) 地域活動における男女共同参画	40
(5) 家庭生活における男女共同参画	44
(6) 働く場における男女共同参画	73
(7) 仕事と家庭の両立に対する意識	91
(8) DV暴力行為	94
(9) 男女共同参画用語周知	99
(10) 男女共同参画施策	100
(11) 町男女共同参画	101
(12) 自由意見	102
<b>第4章 調査票</b>	<b>107</b>
1.アンケート(設問票)	107
2.調査票	119



## 第1章 調査の概要

### 1.目的

二宮町男女共同参画プランに位置付けられた各種プランの効率的な推進と、プランの推進による成果や意識の浸透度を把握するため、幅広い年齢層の町民が感じている男女共同参画に対する意識や考え方、現状等についてアンケートにより調査するものとする。また、調査結果は、次期二宮町男女共同参画プランを検討する上での基礎資料とする。

### 2.調査対象

二宮町在住の町民 1,000名

### 3.調査項目

- (1) 回答者属性(性別、年齢層、地区、家族構成、職業、婚姻、子育て等)
- (2) 男女の地位に関する意識(地域・家庭・職場・教育・慣習・政治、法律、社会等)
- (3) 特定の考え方に対する意識(結婚観、教育観、能力観等)
- (4) 地域活動における男女共同参画(活動内容、不参加理由、参加意向、対応策等)
- (5) 家庭生活における男女共同参画(家事分担、家事時間、対応策等)
- (6) 働く場における男女共同参画(女性の職業意識、対応策、職場平等感、取組み有無等)
- (7) 仕事と家庭の両立に対する意識(ワークライフバランスの理想と現実)
- (8) DV暴力行為(暴力有無、被害時対応等)
- (9) 男女共同参画用語周知(用語認知度)
- (10) 男女共同参画施策(有効施策)
- (11) 町男女共同参画(町施策認知度、情報入手方法等)
- (12) 自由意見

### 4.実施方法

二宮町在住の20歳以上の町民から無作為に抽出した1,000名に調査依頼を郵送し、同封する返信用封筒(料金受取人払い)での返送を受けた調査票について集計し分析する。

### 5.日程

平成23年8月10日(水)～平成23年8月31日(水)

「二宮町男女共同参画に関するアンケート調査(第2回)実施要領」より



## 第2章 調査結果の概要

### 1.総回収率

配布件数	回収件数	回収率
1,000	336	33.6%

うち1枚回答件数	うち2枚回答件数	うち3枚回答件数	総回答件数
227	82	27	336

1枚回答調査票枚数	2枚回答調査票枚数	3枚回答調査票枚数	総調査票枚数
227	164	81	472

※ アンケート調査票は1世帯につき3枚を同封しているため、1～3枚の回答があります。

### 2.有効回答回収率

配布件数	回収件数	回収率
1,000	327	32.7%

うち1枚回答件数	うち2枚回答件数	うち3枚回答件数	総回答件数
219	81	27	327

1枚回答調査票枚数	2枚回答調査票枚数	3枚回答調査票枚数	総調査票枚数
219	162	81	462

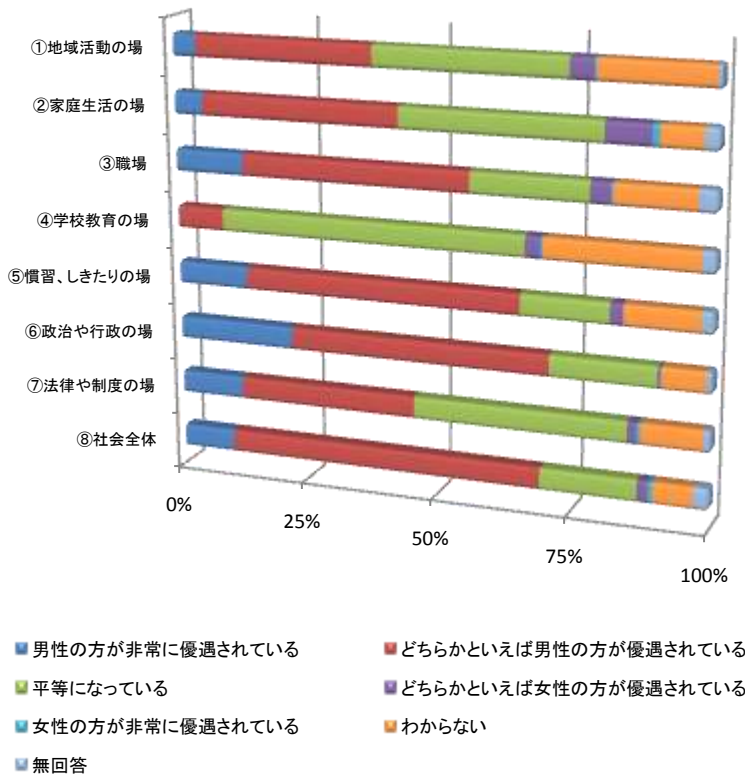
※ アンケート調査票は1世帯につき3枚を同封しているため、1～3枚の回答があります。

有効回答調査票枚数	無効回答調査票枚数
462	10

※ 無効内訳(属性の不明7件、集計後の提出3件)

### 3概要

問2-①～⑧



各種分野における男女の地位に関する意識においては、「平等」との回答が6割弱を占める「学校教育の場」を除き、男性の方が優遇されているとの回答が各分野ともに3割以上を占めている。

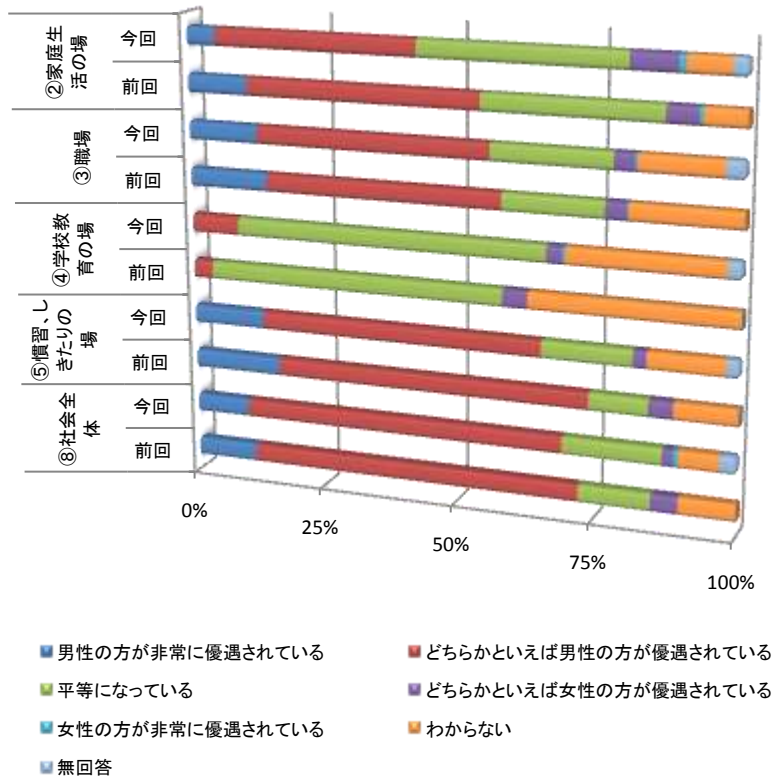
男性の方が優遇されているとの回答が最も多かった分野は、「政治や行政の場」で約7割、次いで「慣習、しきたりの場」が7割弱となっている。逆に女性の方が優遇されているとの回答が全体と比較し、多い分野は、「学校教育の場」、「地域活動の場」、「職場」となっている。

「社会全体」での男女の地位に関する意識においては、男性の方が優遇されているとの意見が全体の7割弱を占めており、女性の方が優遇されているとの回答は1割程度となっている。

問2-②～⑤、⑦

3年前の調査時と比較し、最も顕著な変化が見られたのは、「家庭生活の場」での「男性の方が非常に優遇されている」との回答で、5.8%の減少が見られた。次いで変化が大きかったのが「慣習、しきたりの場」での「平等になっている」との回答で、5.7%の増加が見られた。(※「わからない」、「無回答」を除く)

また、前回と比較した全ての分野において「平等になっている」との回答の割合が平均で4.3%増加している。



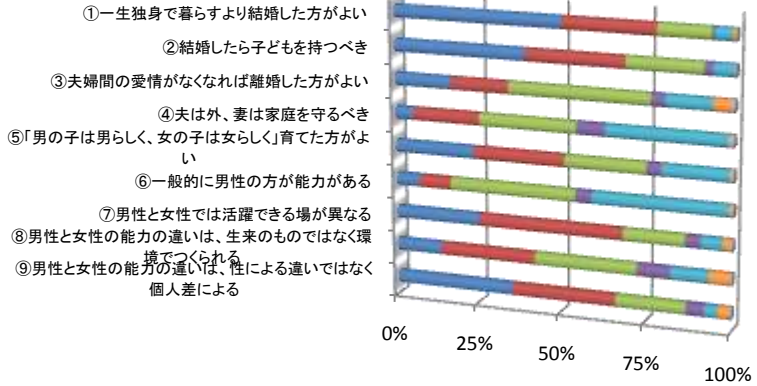


問3-①～⑨

特定の考え方に対する意識においては、肯定を示す回答が多かったのは、「一生独身で暮らすより結婚した方がよい(8割強)」で、次いで多いのが「結婚したら子どもを持つべき(7割弱)」となっている。

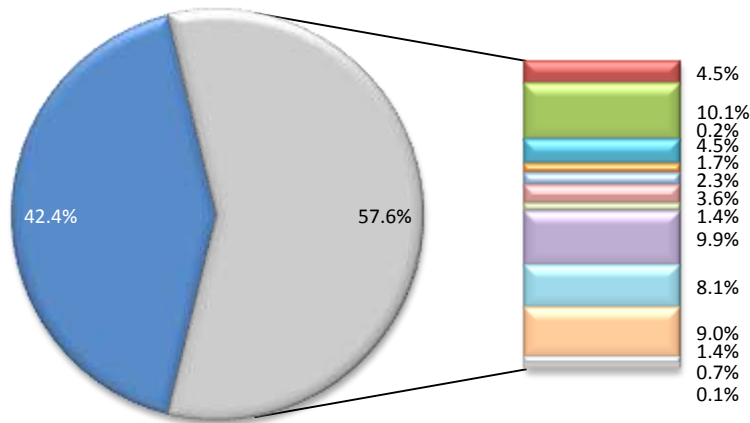
逆に否定を示す回答が多かったのは、「一般的に男性の方が能力がある(4割半ば)」で、次いで多いのが「夫は外、妻は家庭を守るべき(4割弱)」となっている。

「どちらともいえない」との回答が最も多かったのは、「夫婦間の愛情がなくなれば離婚した方がよい」で、4割強となっている。



- そう思う
- どちらかといえばそう思う
- どちらともいえない
- どちらかといえばそう思わない
- そう思わない
- わからない
- 無回答

問4、問5



現在、何らかの地域活動に「参加している」との回答は42.4%で、回答者の半数以上が、地域活動に参加していない。

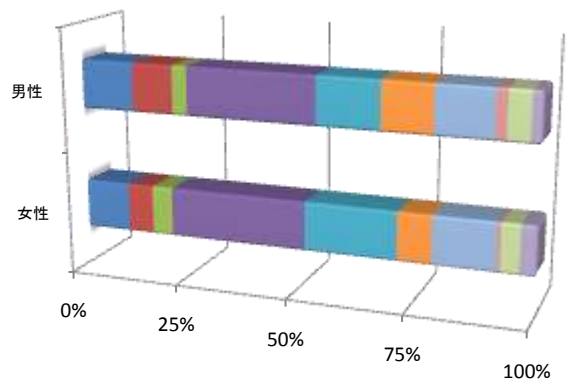
地域活動に参加していない理由として、最も多かった理由は「仕事が忙しくて余裕がない」で、次いで「活動に参加するきっかけがない」、「活動に興味がない」の順となっている。

- 地域活動に参加している
- 不参加の理由: 家事等が忙しくて余裕がない
- 不参加の理由: 仕事の忙しくて余裕がない
- 不参加の理由: 家族の理解、協力が得られない
- 不参加の理由: 健康に自信がない
- 不参加の理由: 活動経費の問題
- 不参加の理由: 活動内容や活動メンバーの問題
- 不参加の理由: 活動時間の問題
- 不参加の理由: 活動場所の問題
- 不参加の理由: 活動に参加するきっかけがない
- 不参加の理由: 適した活動が見つからない
- 不参加の理由: 活動に興味がない
- 不参加の理由: その他
- 不参加の理由: わからない
- 不参加の理由: 無回答

問7

地域活動の場で男女共同参画を進めるための方策として、最も多かった回答は、「さまざまな立場の人達が参加しやすいように環境の整備すること」で、全回答者の6割以上が必要と回答している。次いで「地域活動やボランティア活動についての情報を提供すること(4割弱)」、「家族の理解、協力を得ること(3割弱)」の順となっている。

方策のうち、男性と女性とで回答に乖離が見られたのは「地域活動やボランティア活動についての情報を提供すること」で男性と比較し、女性の回答が1.5倍近く多かった。



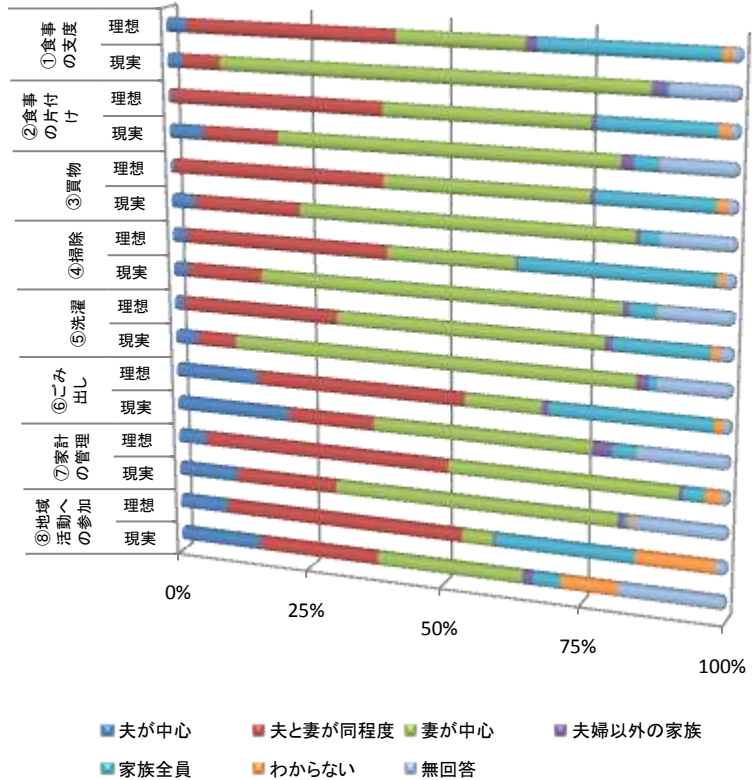
- 社会通念や慣習、しきたりを改めるための啓発活動をすること
- 地域活動のリーダーに女性を積極的に登用すること
- 女性のリーダーを養成するための研修や講座を開催すること
- さまざまな立場の人達が参加しやすいように環境の整備すること
- 地域活動やボランティア活動についての情報を提供すること
- 仕事中心のライフスタイルの見直すこと
- 家族の理解、協力を得ること
- その他
- わからない
- 無回答

問8-①~⑧、問9-①~⑤

「洗濯」を除く全ての家事において、「夫と妻が同程度」担うことが理想とされており、全体の3割以上を占めている。

しかし、現実では、全ての家事において「妻が中心」に担っているのが状況にあり、「食事の支度」、「洗濯」では、7割の家庭で妻が中心に家事を行っている。

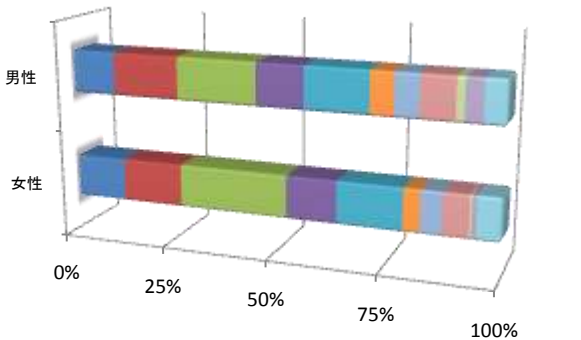
現実の家事の中で「夫と妻が同程度」担っているとの回答の中で最も多かったのは「地域活動への参加」、「夫が中心」に担っているとの回答の中で最も多かったのは「ゴミ出し」で、それぞれ2割程度となっている。



問14

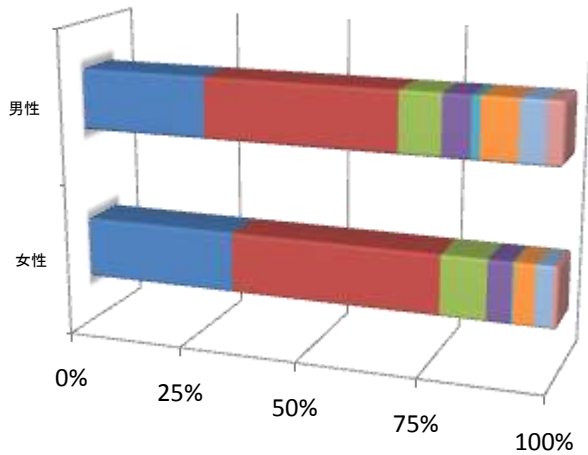
積極的な男性の家事へ参画を促すための方策として、最も多かった回答は、「男女が協力して家事(子育て・介護)を行うという意識改革を図ること」で、全回答者の5割以上が必要と回答している。次いで「男性が働きながら家事(子育て・介護)を行うことへの職場の理解を図ること(3割半ば)」、「仕事中心のライフスタイルを見直すこと(3割半ば)」の順となっている。

方策のうち、男性と女性とで回答に乖離が見られたのは「男女が協力して家事(子育て・介護)を行うという意識改革を図ること」で男性と比較し、女性の回答が1.5倍近く多かった。



- 女性が働きながら家事(子育て・介護)を行うことへの職場の理解を図ること
- 男性が働きながら家事(子育て・介護)を行うことへの職場の理解を図ること
- 男女が協力して家事(子育て・介護)を行うという意識改革を図ること
- 男性が家事(子育て・介護)を行う時間とゆとりを持つこと
- 仕事中心のライフスタイルを見直すこと
- 男性の家事への参画を支援するための研修や講座を開催すること
- 家事を行う男性の事例等を情報発信すること
- 仕事と家庭生活や地域活動との両立ための啓発活動をする
- その他
- わからない
- 無回答

問15



女性が職業を持つことに対する意識においては、最も多かった回答は、男女ともに「子どもができたら職業を辞め、大きくなったら再び職業を持つ方がよい」で、全回答者の4割以上の回答がある。次いで「子どもができてもずっと職業を続ける方がよい(3割程度)」となっている。

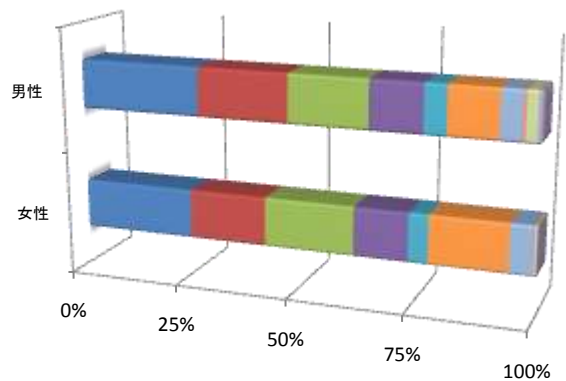
男女の回答に目立った差異はなく、「その他」として「本人の意志、希望により判断するべき」との意見が複数あった。

- 子どもができてもずっと職業を続ける方がよい
- 子どもができたら職業を辞め、大きくなったら再び職業を持つ方がよい
- 子どもができるまでは職業を持った方がよい
- 結婚するまでは職業を持つ方がよい
- 女性は職業を持たない方がよい
- その他
- わからない
- 無回答

問16

職業を続けたい女性が働きやすくなるための方策として、最も多かった回答は、「育児・介護休暇を取得しやすい環境を整備すること」で、全回答者の7割以上が必要と回答している。次いで「保育・介護サービスを充実させること」、「多様な働き方(フレックスタイム制等)を可能とする環境を整備すること」との回答が多く、ともに5割を超えている。

方策のうち、男性と女性とで回答に乖離が見られたのは「男女が協力して家事(子育て・介護)を行うという意識改革を図ること」で男性と比較し、女性の回答が3倍近く多かった。

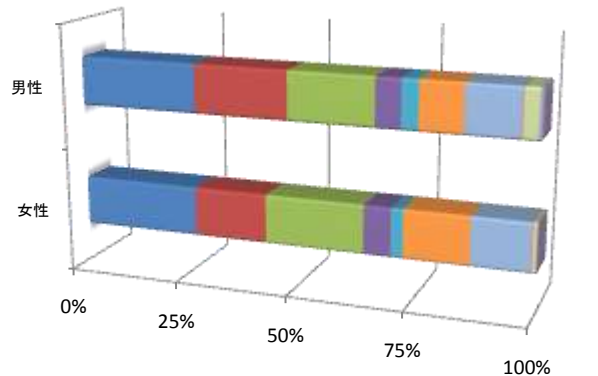


- 育児・介護休暇を取得しやすい環境を整備すること
- 多様な働き方(フレックスタイム制等)を可能とする環境を整備すること
- 保育・介護サービスを充実させること
- 女性が働きながら家事(子育て・介護)を行うことへの職場の理解を図ること
- 男性が働きながら家事(子育て・介護)を行うことへの職場の理解を図ること
- 男女が協力して家事(子育て・介護)を行うという意識改革を図ること
- 男性が家事(子育て・介護)を行う時間とゆとりを持つこと
- その他
- わからない
- 無回答

問17

再就職したいと希望する女性が働きやすくなるための方策として、最も多かった回答は、「育児・介護休暇を取得しやすい環境を整備すること」で、全回答者の7割以上が必要と回答している。次いで「保育・介護サービスを充実させること」、「多様な働き方(フレックスタイム制等)を可能とする環境を整備すること」との回答が多く、ともに5割を超えている。

方策のうち、男性と女性とで回答に乖離が見られたのは「男女が協力して家事(子育て・介護)を行うという意識改革を図ること」と「保育・介護サービスを充実させること」で、前問の「職業を続けた女性働きやすくなるための方策」と同様の傾向が見られる。

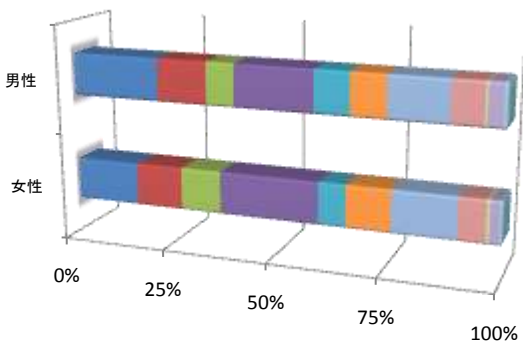


- 採用基準(年齢制限等)を緩和すること、再雇用制度を整備すること
- 臨時雇用者(パート・アルバイト)や派遣労働者の労働条件を改善すること
- 保育・介護サービスを充実させること
- 再就職を支援するための研修や講座を開催すること
- 再就職した女性の事例等を情報収集できる環境を整備すること
- 男女が協力して家事(子育て・介護)を行うという意識改革を図ること
- 再就職を希望する女性が相談ができる体制を整備すること
- その他
- わからない
- 無回答

問18

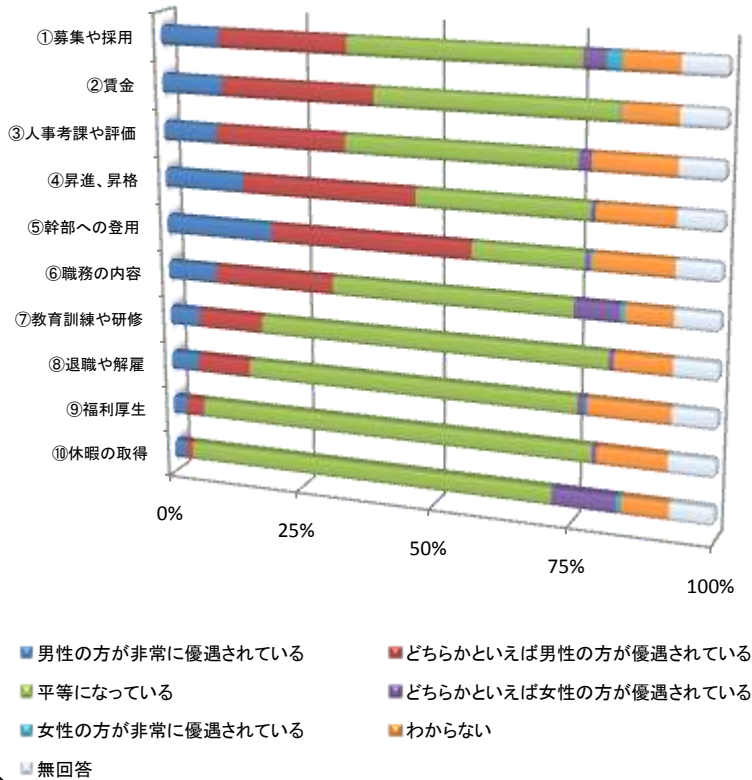
働く場において女性が能力を発揮しやすくなるための方策として、最も多かった回答は、女性が働きながら家事(子育て・介護)を行うことへの職場の理解を図ること」で、全回答者の5割以上が必要と回答している。次いで「能力主義による人事管理を実施すること」との回答が多く、4割程度となっている。

方策のうち、男性と女性とで回答に乖離が見られたのは、回答の多かった上記の2つの方策で、男性は「能力主義による人事管理を実施すること」との回答が多かったのに対し、女性は「女性が働きながら家事(子育て・介護)を行うことへの職場の理解を図ること」との回答が多かった。



- 能力主義による人事管理を実施すること
- 女性の能力開発のための研修や講座を開催すること
- 上司に対する女性の育成や人事評価についての研修を開催すること
- 女性が働きながら家事(子育て・介護)を行うことへの職場の理解を図ること
- 男性が働きながら家事(子育て・介護)を行うことへの職場の理解を図ること
- 女性の管理職への登用を図ること
- 女性自らの積極的な参画意識の向上を図ること
- 仕事と家庭生活や地域活動との両立ための啓発活動をする事
- その他
- わからない
- 無回答

問19-①～⑩



職場待遇面での男女の地位に関する意識においては、「平等」との回答が最も多かったのは、「福利厚生」で約7割、次いで「休暇の取得」が7割弱となっている。

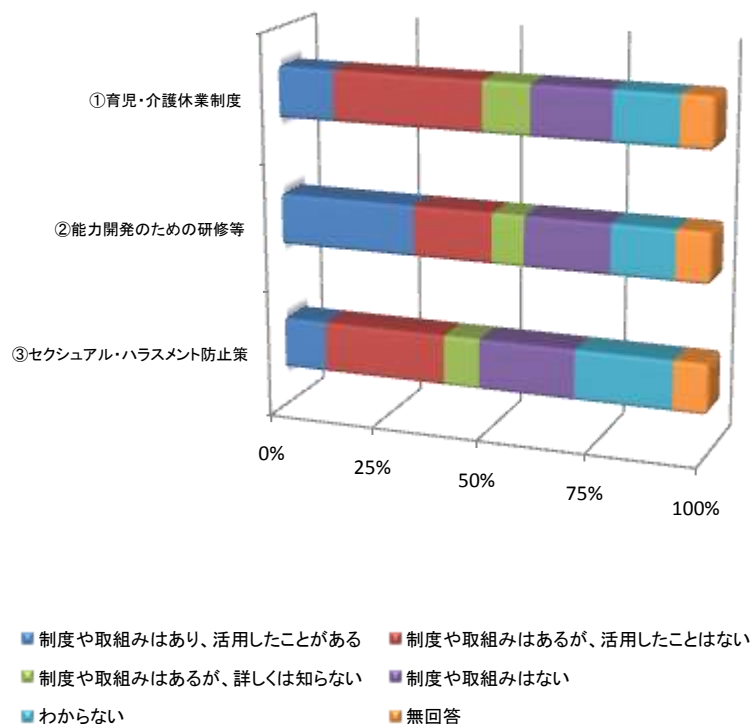
男性の方が優遇されているとの回答が最も多かったのは「幹部への登用」で、逆に女性の方が優遇されているとの回答が最も多かったのは「休暇の取得」となっている。

全体的には「平等」になっているとの回答が多いが、女性が優遇されているとの回答と比較し、男性が優遇されているとの回答が多い状況となっている。

問20-①～③

現在、雇用されている(雇用している)回答者のうち、職場において「育児介護休業制度」並びに「能力開発のための研修等」が整備または取り組まれているとの回答は6割弱となっており、「セクシュアル・ハラスメント防止策」が整備されているとの回答は半数に満たない。

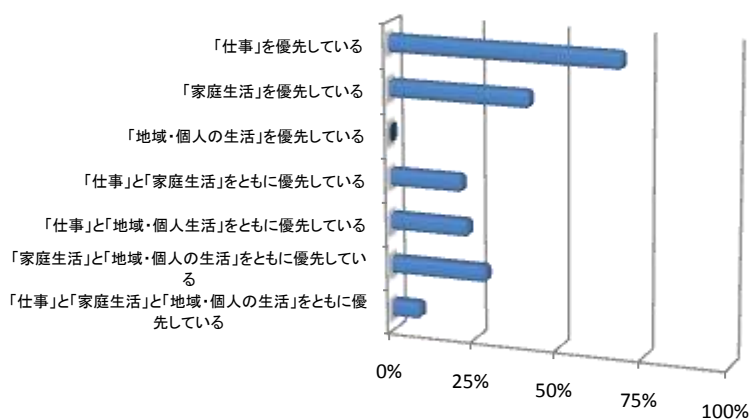
また、実際に活用したという回答者は「能力開発のための研修等」で5割半ば、「育児・介護休業制度」、「セクシュアル・ハラスメント防止策」においては、2割程度と活用されていない状況にある。



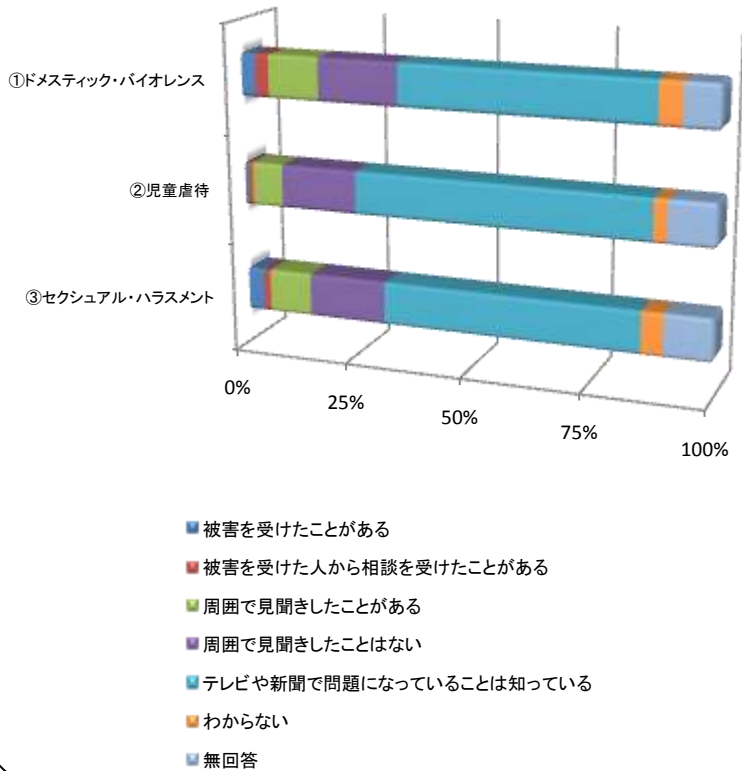
### 問21(理想、現状)

ワーク・ライフ・バランスにおいては、「仕事」と「家庭生活」とをともに優先している」との回答が理想として最も多く、次いで「仕事」と「家庭生活」と「地域・個人の生活」とをともに優先している」との回答が多いものの、理想通りのバランスが取れている回答者は、3割弱しかいない状況にある。

これに対し、「仕事」を優先している」とした回答者は、7割弱が理想のバランスを取れている。



問22-①～③



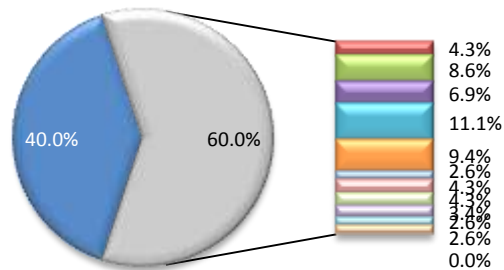
身の回りでの暴力被害の状況においては、「ドメスティック・バイオレンス」、「児童虐待」、「セクシュアル・ハラスメント」ともに、「テレビや新聞で問題になっていることは知っている」との回答が最も多く、ともに5割を超えている。

「被害を受けたことがある」との回答は1割に満たないが、回答者の1～3%は実害を受けた(受けている)状況にある。

問23、問24

実際に暴力被害を受けたことがあると回答者のうち、なんらかの機関または人に「相談した」との回答は40%で、回答者の半数以上が、「相談しなかった」と回答している。

相談しなかった理由として、最も多かった理由は「相談する程のことでもないと思ったから」で、次いで「他人を巻き込みたくなかったから」、「相談しても無駄だと思ったから」の順となっている。



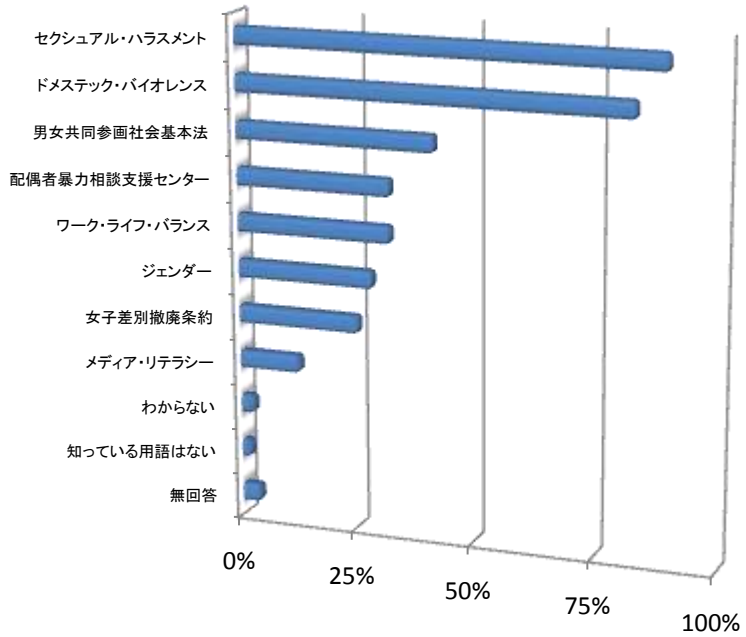
- DV被害に遭い相談したことがある
- 相談しなかった理由: 自分さえ我慢すれば良いと思ったから
- 相談しなかった理由: 相談しても無駄だと思ったから
- 相談しなかった理由: 自分にも悪いところがあると思ったから
- 相談しなかった理由: 相談する程のことでもないと思ったから
- 相談しなかった理由: 他人を巻き込みたくなかったから
- 相談しなかった理由: 恥ずかしくて誰にも言えなかったから(世間体が気になるから)
- 相談しなかった理由: そのことを思い出したくなかったから
- 相談しなかった理由: 相談することで、仕返しやさらなる暴力を受けると思ったから
- 相談しなかった理由: 相談することで、自分が不快な思いをすと思ったから
- 相談しなかった理由: 誰に相談するべきかわからなかったから
- 相談しなかった理由: その他
- 相談しなかった理由: 無回答



問25

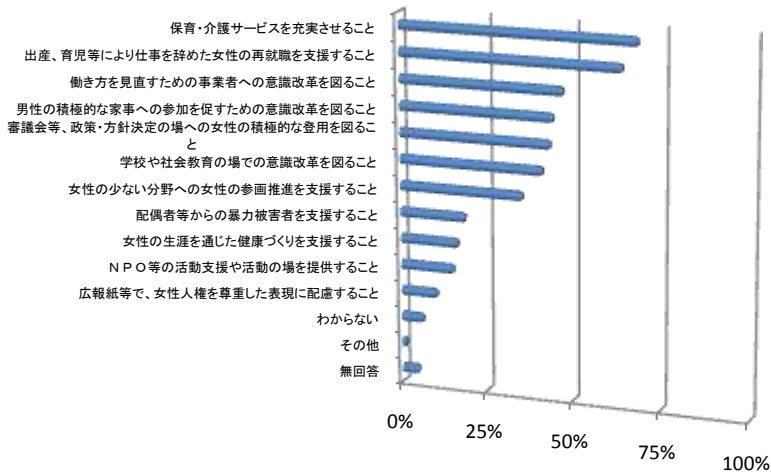
男女共同参画用語の周知率について、最も知っているとの回答が多かった用語は「セクシュアル・ハラスメント」、次いで「ドメスティック・バイオレンス」となっており、8割を超える周知率となった。

「男女共同参画」という用語については設問としていないが、類似の「男女共同参画社会基本法」という用語の周知率は4割強の回答者に知られるようになってきている。



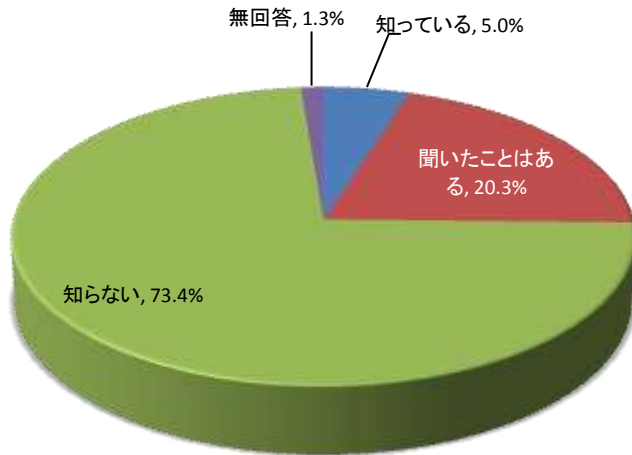
問26

男女共同参画社会実現のために行政が力を入れるべきことについては、「保育・介護サービスを充実させること」が7割弱と最も多く、次いで「出産、育児等により仕事を辞めた女性の再就職を支援すること(6割強)」、「働き方を見直すための事業者への意識改革を図ること(5割弱)」の順となっている。



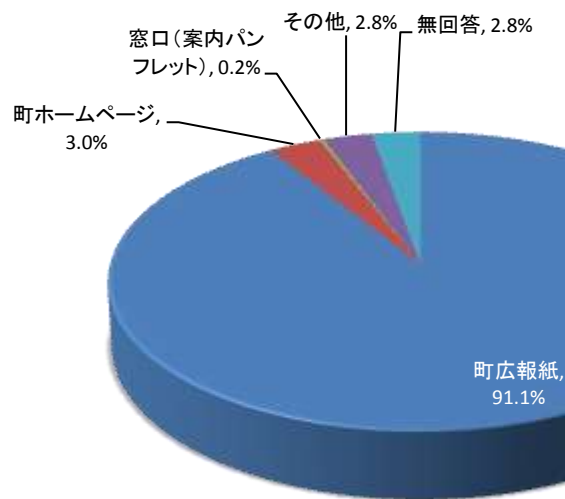
問27

町が実施する男女共同参画に関する取組みの周知率は「知っている」との回答が5%と最も低く、「聞いたことがある」との回答も2割弱となっており、7割強の回答者に知られていない状況にある。



問28

町の発信する情報の入手方法については、「町広報紙」との回答が9割以上と最も多く、「ホームページ」、「窓口(案内パンフレット)」との回答は1割にも満たない。



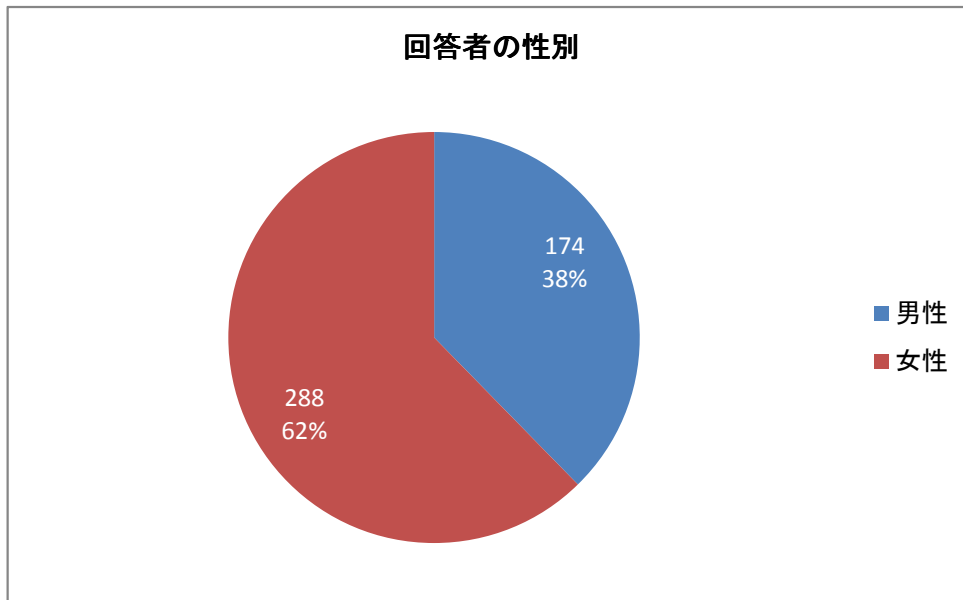
### 第3章 調査結果の詳細

#### (1) 回答者属性

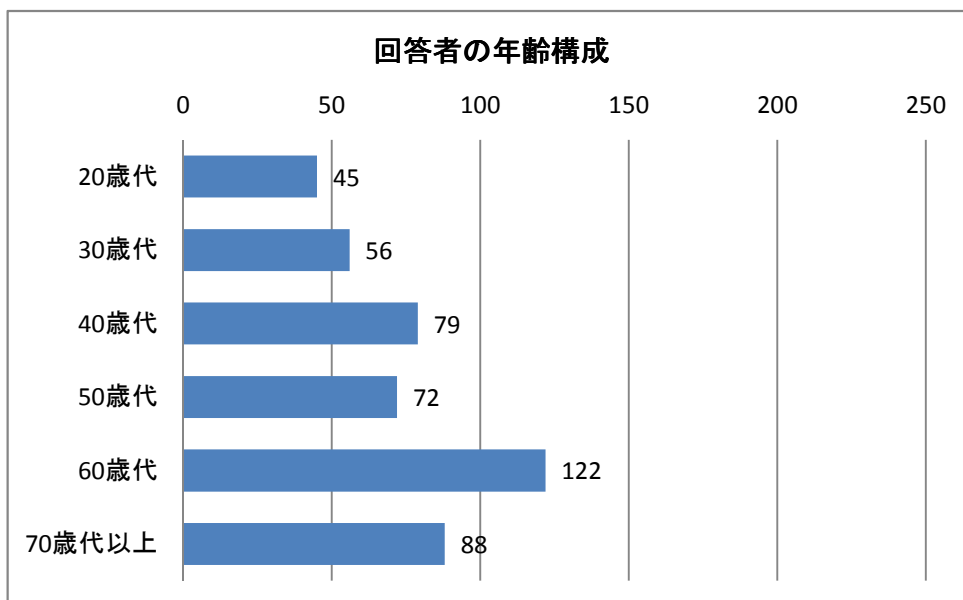
●あなたご自身の社会(家庭)との関わりについておたずねします。

問1. 次の①～⑦の項目についてお答えください。(それぞれ番号を1つ選んでください)

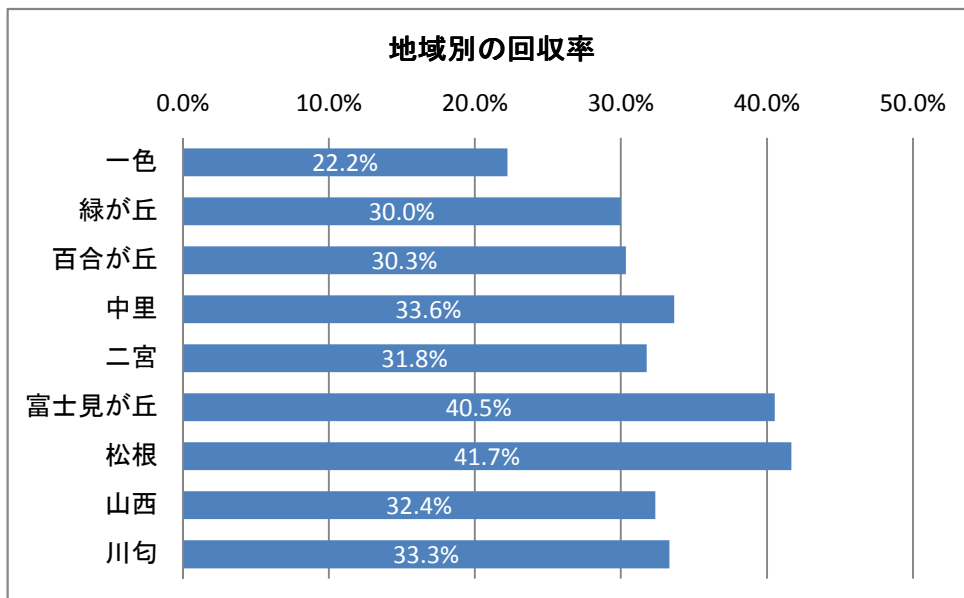
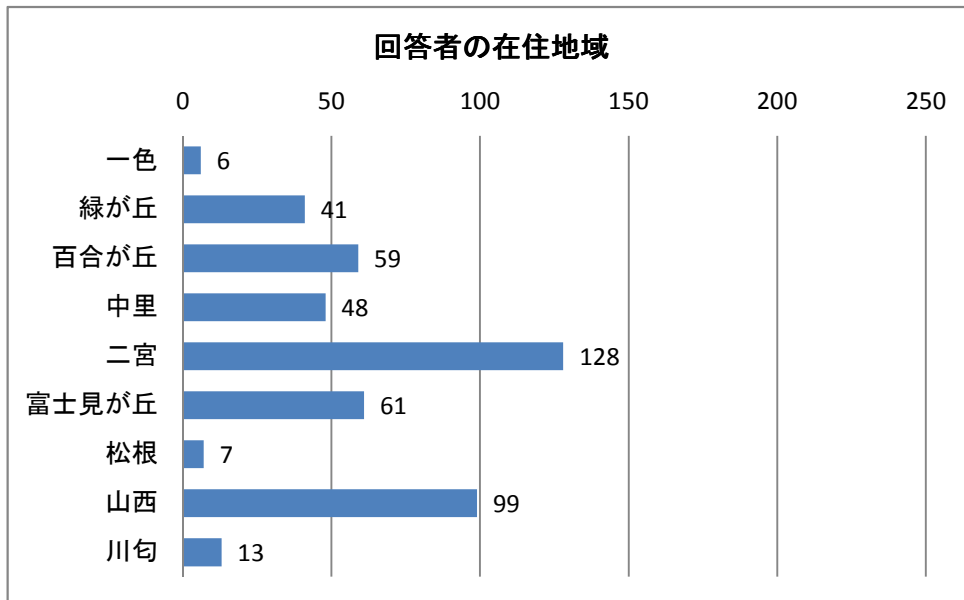
①あなたの性別は？



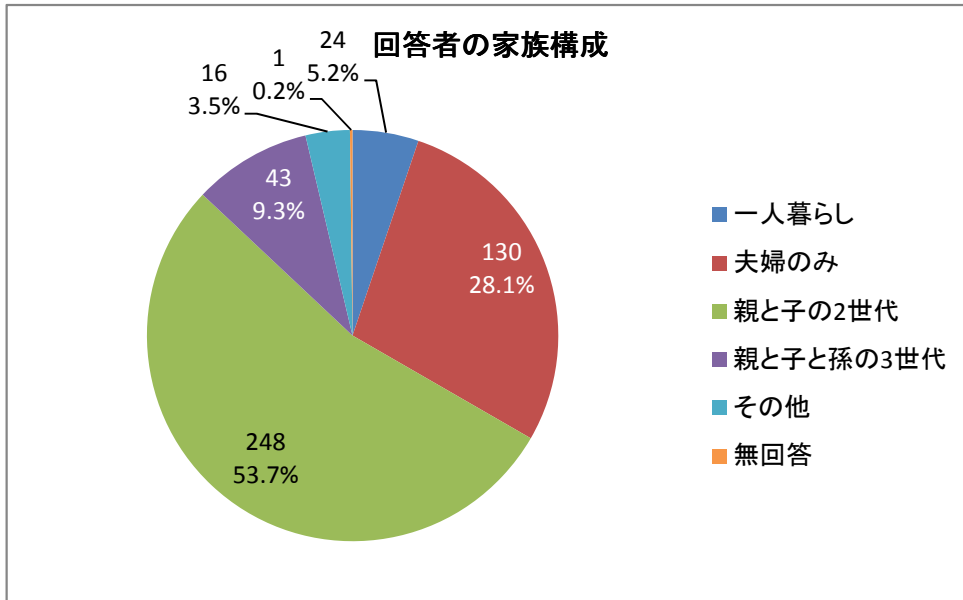
②あなたの年齢は？



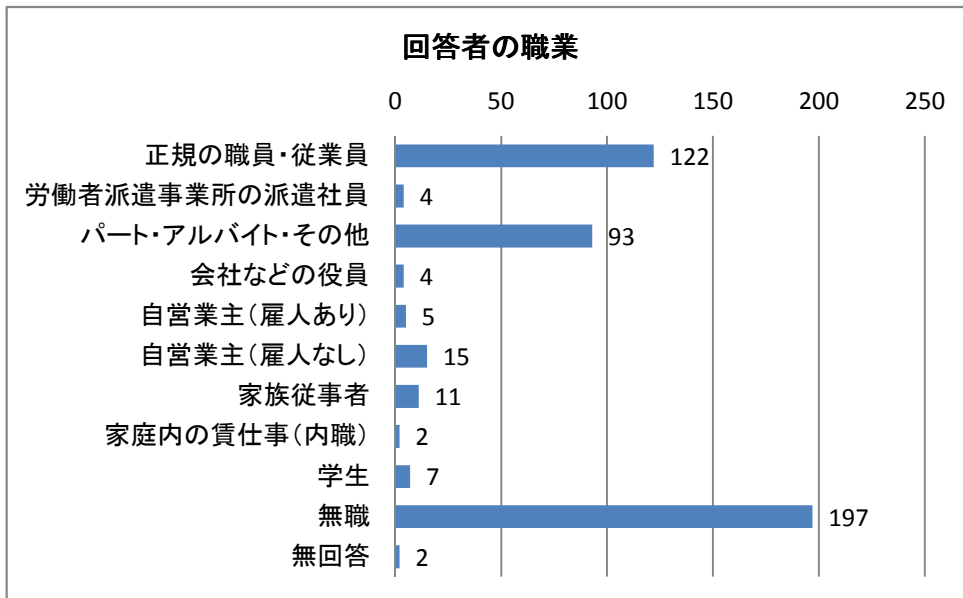
③あなたのお住まいの地区は？



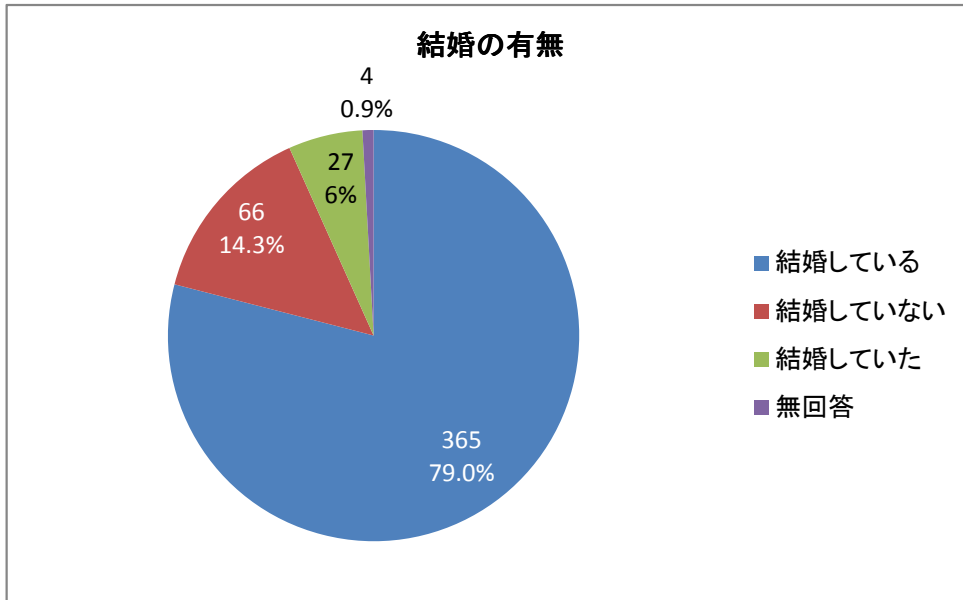
④あなたの家族構成は？



⑤あなたの今現在のご職業等は？

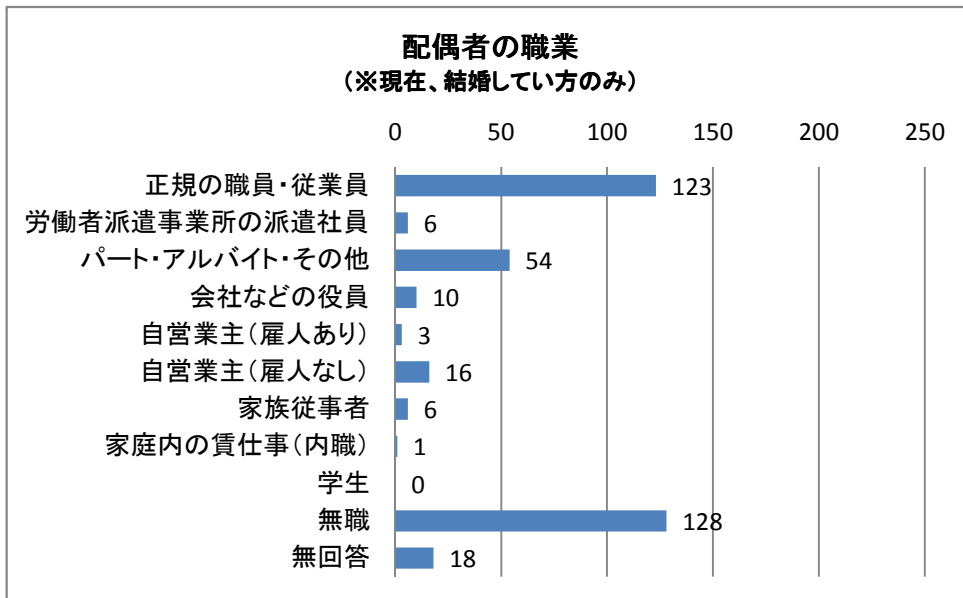


⑥-1あなたは現在ご結婚していらっしゃいますか？

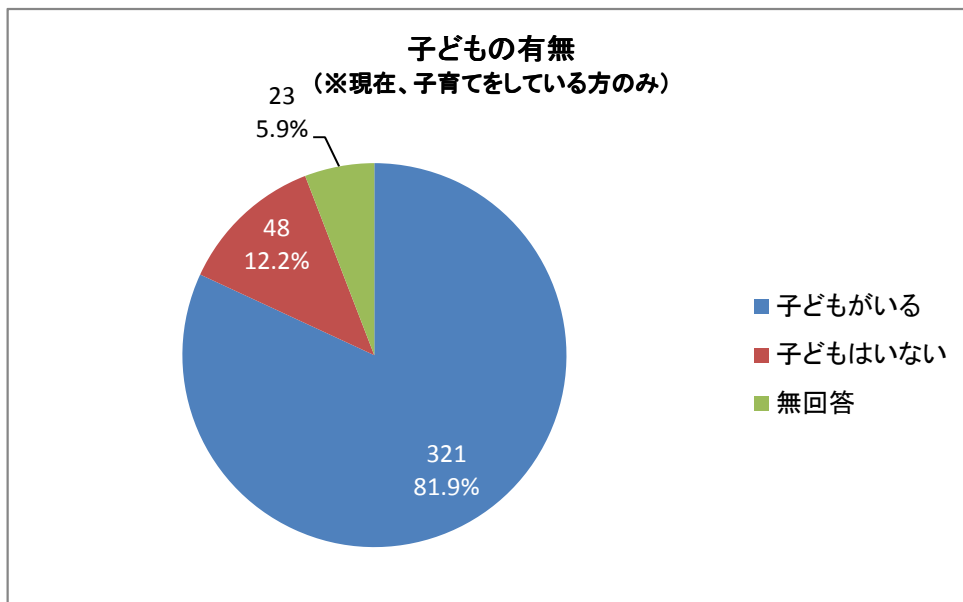


<現在、ご結婚していらっしゃる方におのみおたずねします。>

⑥-2あなたの配偶者のご職業等は前項目⑤の選択肢のうちどれにあたりますか？  
 (病気や出産、育児などで一時的に休業している場合も仕事をしているとみなします)

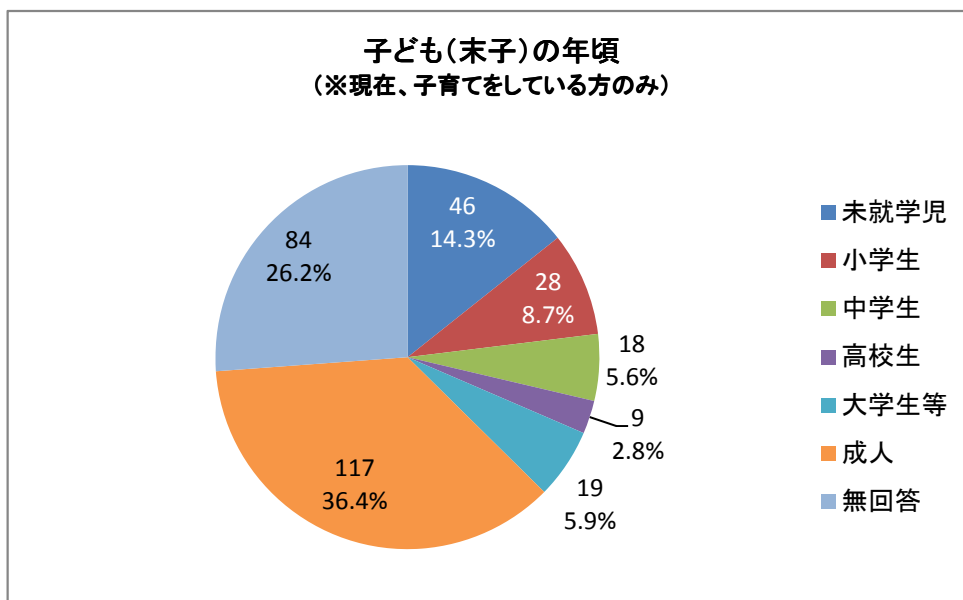


⑦-1あなたには現在、お子さんがいらっしゃいますか？



<現在、子育てをしていらっしゃる方にのみおたずねします。>

⑦-2あなたの一番下のお子さんは次のうちどれにあたりますか？

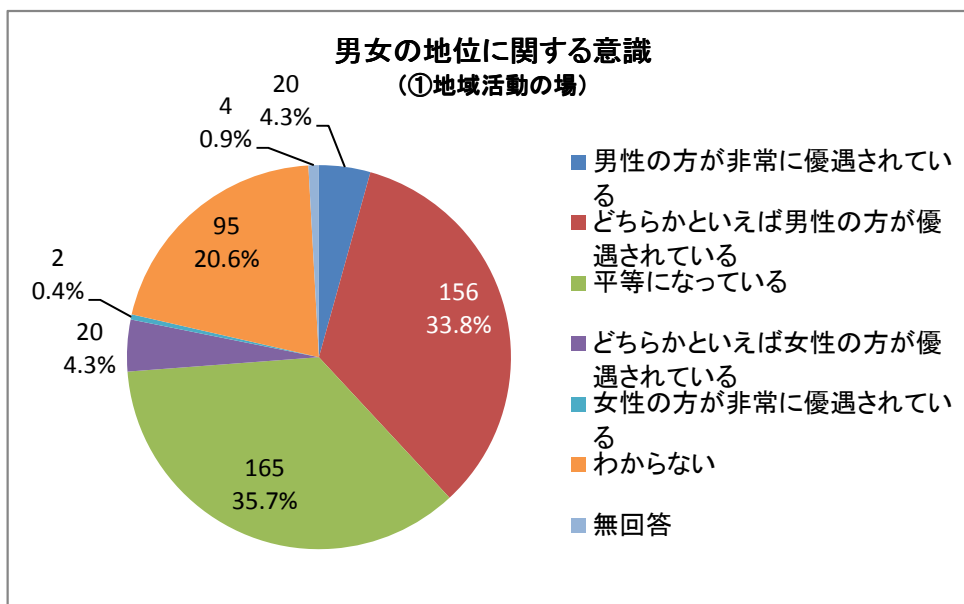


(2) 男女の地位に関する意識

●男女の地位に関する意識についておたずねします。

問2. あなたは、次の①～⑧の項目にあげられるような分野において、男女の地位はどの程度平等になっていると感じますか？(それぞれ番号を1つ選んでください)

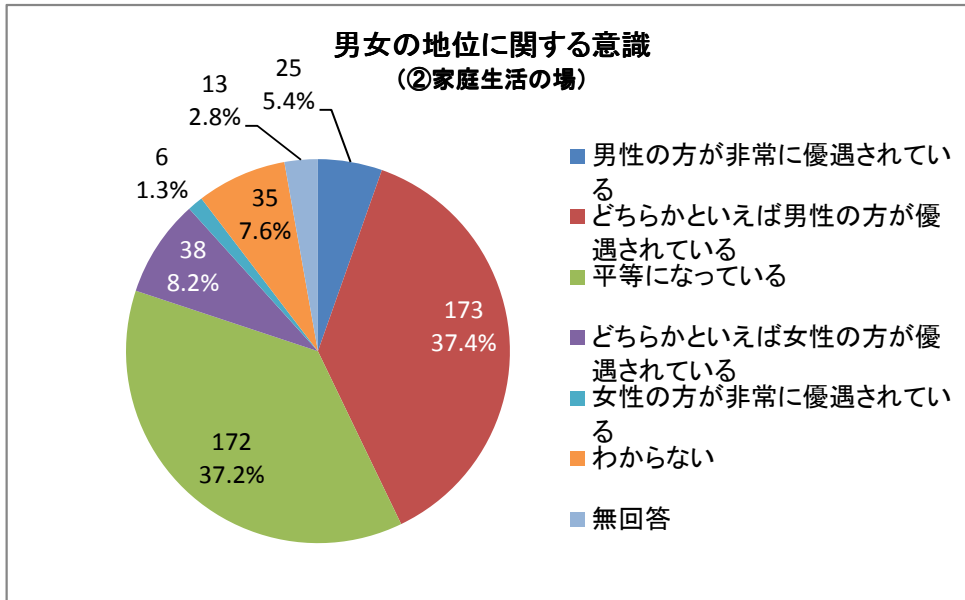
①地域活動の場



性別	年齢	優遇され方が非常に	男性の優遇さ	どちらかといえば	平等になっている	女性の優遇さ	どちらかといえば	女性の方が非常に	わからない	無回答	総計
男性	20歳代			3	10	1	1		3		18
	30歳代		1	3	5	1			8		18
	40歳代			3	16	1			3		23
	50歳代			7	11				4		22
	60歳代		3	11	20	1	1		10		46
	70歳代以上		3	16	19	2			6	1	47
小計			7	43	81	6	2		34	1	174
女性	20歳代			4	9	1			13		27
	30歳代		1	11	13	2			11		38
	40歳代		4	26	17	2			7		56
	50歳代			17	20	2			11		50
	60歳代		3	34	16	7			13	3	76
	70歳代以上		5	21	9				6		41
小計			13	113	84	14			61	3	288
総計			20	156	165	20	2		95	4	462

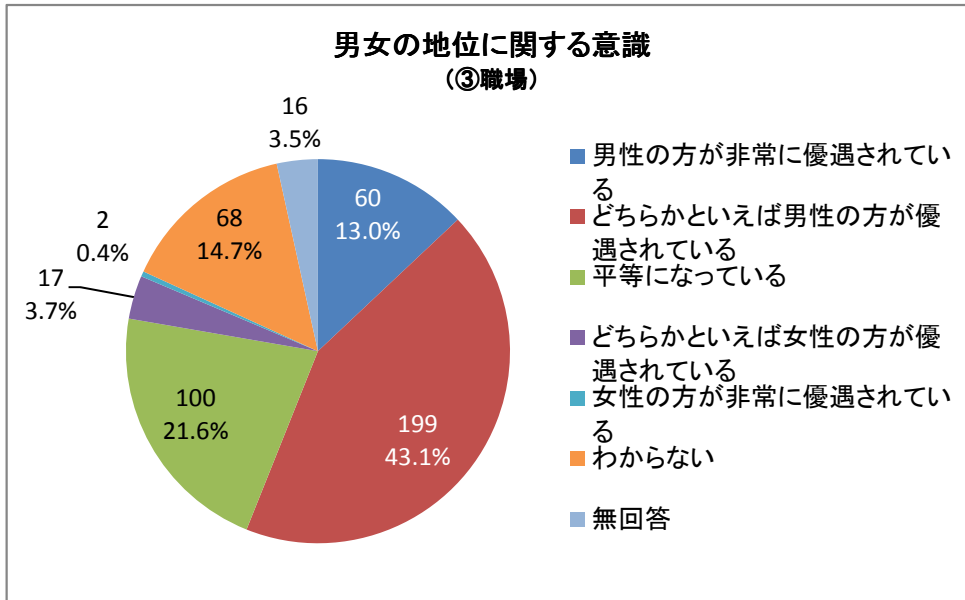


②家庭生活の場



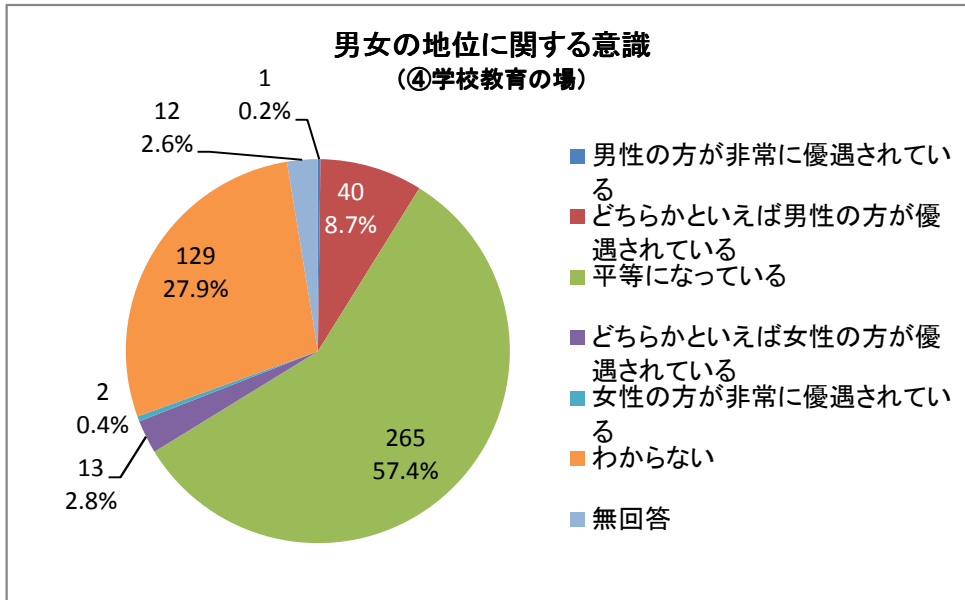
性別	年齢	優遇され方が非常に	男性の優遇さ	どちらかといえば	平等になっている	優遇され方が	女性の優遇さ	どちらかといえば	女性の方が非常に	わからない	無回答	総計
男性	20歳代			3	8	4				3		18
	30歳代		1	5	7	2				3		18
	40歳代			7	12	1	2			1		23
	50歳代			7	11	1				3		22
	60歳代		2	14	22	2	2			2	2	46
	70歳代以上		1	16	22	3				2	3	47
小計			4	52	82	13	4			14	5	174
女性	20歳代	2	12	7			1			4	1	27
	30歳代	2	15	14		3				4		38
	40歳代	6	21	21		6				2		56
	50歳代	3	23	15		4	1			3	1	50
	60歳代	6	30	23		8				4	5	76
	70歳代以上	2	20	10		4				4	1	41
小計			21	121	90	25	2			21	8	288
総計			25	173	172	38	6			35	13	462

③職場



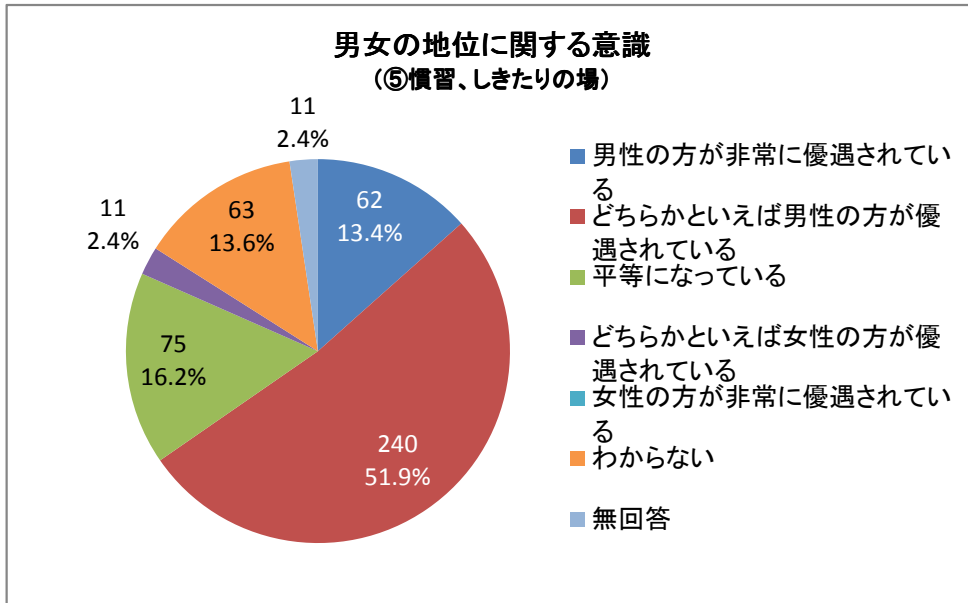
性別	年齢	優遇されている	男性の方が非常に優遇されている	どちらかといえば男性の方が優遇されている	平等になっている	女性の方が非常に優遇されている	どちらかといえば女性の方が優遇されている	わからない	無回答	総計
男性	20歳代	1	5	7	2	1	2			18
	30歳代	1	7	6	3		1			18
	40歳代	2	10	10	1					23
	50歳代	6	7	5	2		2			22
	60歳代	5	22	12	2		4	1		46
	70歳代以上	5	19	10	1		9	3		47
小計		20	70	50	11	1	18	4		174
女性	20歳代	3	13	4			7			27
	30歳代	9	14	7	3		5			38
	40歳代	9	26	12	2		5	2		56
	50歳代	3	23	17	1		4	2		50
	60歳代	11	36	5		1	17	6		76
	70歳代以上	5	17	5			12	2		41
小計		40	129	50	6	1	50	12		288
総計		60	199	100	17	2	68	16		462

④学校教育の場



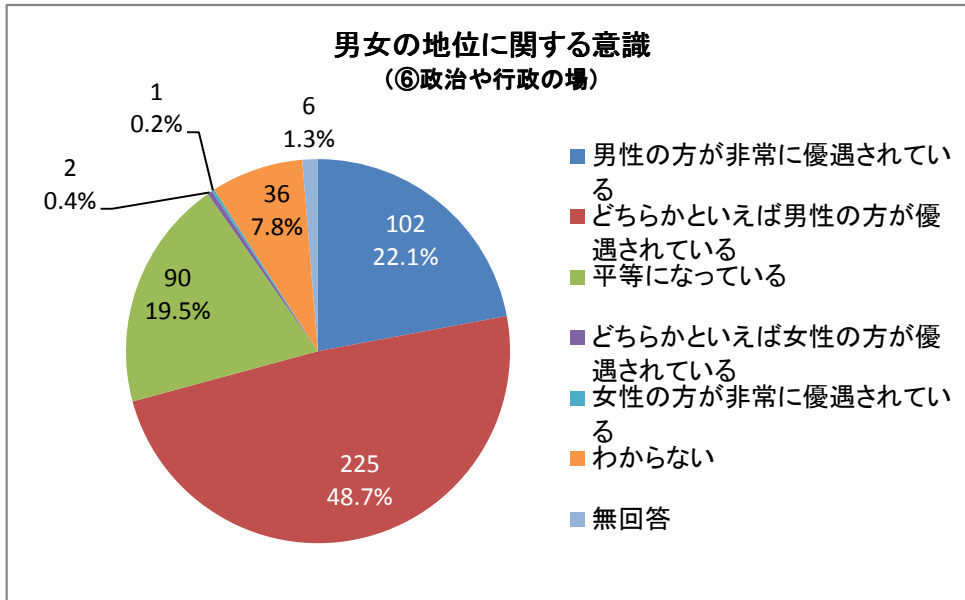
性別	年齢	優遇されている方が非常に	男性の方が非常に	優遇されている	どちらかといえば	平等になっている	優遇されている	女性の方が非常に	女性の方が非常に	わからない	無回答	総計
男性	20歳代			11		1	6					18
	30歳代			7		1	10					18
	40歳代		2	17			4					23
	50歳代		2	14	1		4		1			22
	60歳代		1	29	1		14		1			46
	70歳代以上		5	28	3		8		3			47
小計			10	106	6	1	46	5				174
女性	20歳代		1	14	2		10					27
	30歳代		1	23			13		1			38
	40歳代		8	39	1		8					56
	50歳代		4	33			13					50
	60歳代		1	10	33	3		25	4			76
	70歳代以上		6	17	1	1		14	2			41
小計		1	30	159	7	1	83	7				288
総計		1	40	265	13	2	129	12				462

⑤慣習、しきたりの場



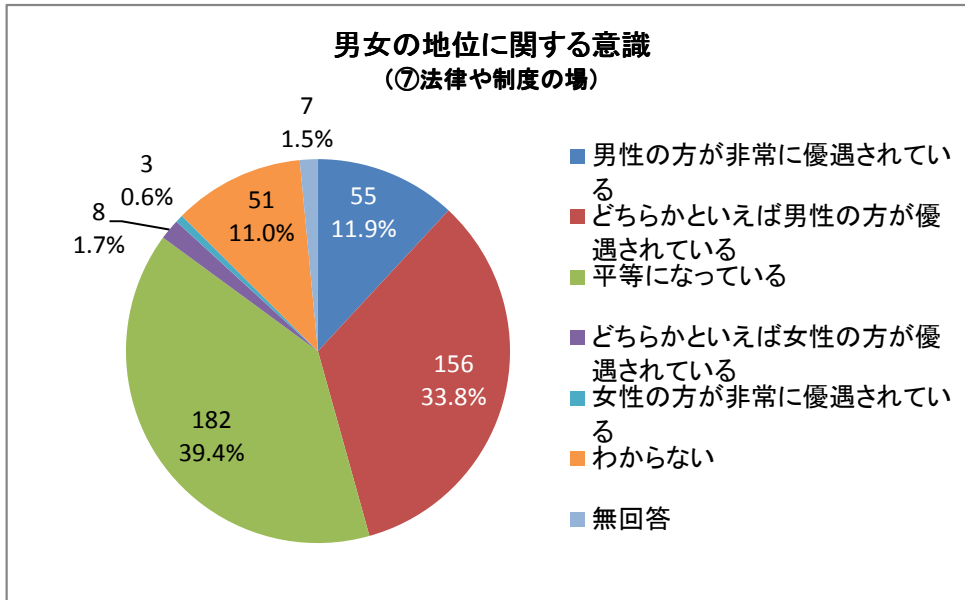
性別	年齢	優遇されている方が非常に	男性の方が非常に	どちらかといえば	平等になっている	女性の方が非常に	どちらかといえば女性の方が	優遇されている	わからない	無回答	総計
男性	20歳代	1	3	9					4	1	18
	30歳代	2	5	5					6		18
	40歳代	4	11	6					2		23
	50歳代	2	16	2					2		22
	60歳代	6	27	7		2			3	1	46
	70歳代以上	9	18	10		1			6	3	47
小計		24	80	39		3	0		23	5	174
女性	20歳代	1	10	7		1			8		27
	30歳代	6	23	3		1			5		38
	40歳代	9	35	6		1			5		56
	50歳代	9	31	4		2			4		50
	60歳代	9	41	9		1			12	4	76
	70歳代以上	4	20	7		2			6	2	41
小計		38	160	36		8	0		40	6	288
総計		62	240	75		11	0		63	11	462

⑥政治や行政の場



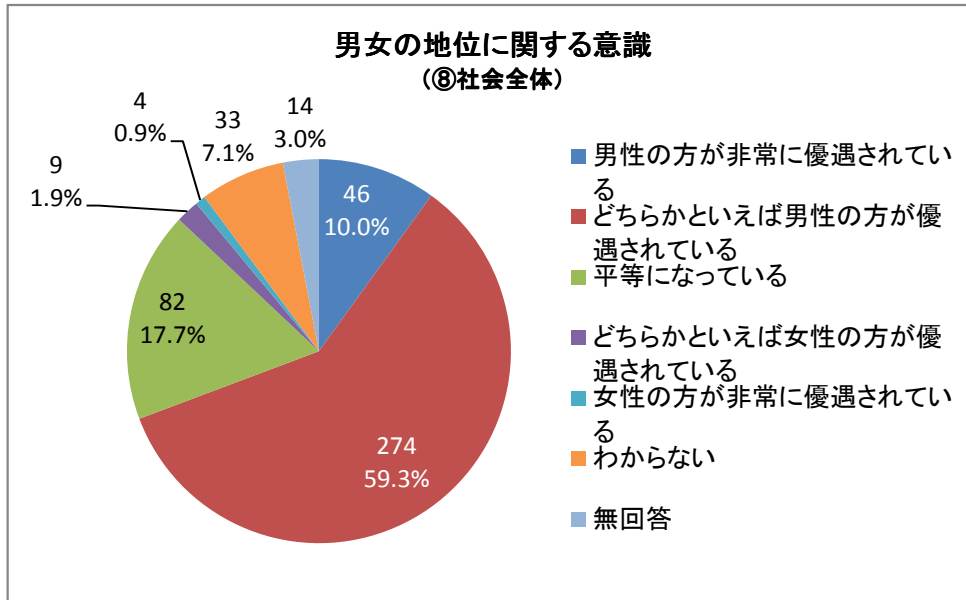
性別	年齢	優遇されている方が非常に	男性の優遇が	どちらかといえば	平等になっている	女性の優遇が	どちらかといえば	女性の方が非常に	わからない	無回答	総計
男性	20歳代	2	8	7					1		18
	30歳代	4	9	2					3		18
	40歳代	3	9	10	1						23
	50歳代	2	12	6					2		22
	60歳代	10	14	18	1				2	1	46
	70歳代以上	7	16	18					5	1	47
小計		28	68	61	2	0			13	2	174
女性	20歳代	4	14	3					6		27
	30歳代	7	23	5					3		38
	40歳代	20	30	5					1		56
	50歳代	15	28	5					2		50
	60歳代	14	42	8					9	3	76
	70歳代以上	14	20	3			1		2	1	41
小計		74	157	29	0	1			23	4	288
総計		102	225	90	2	1			36	6	462

⑦法律や制度の場



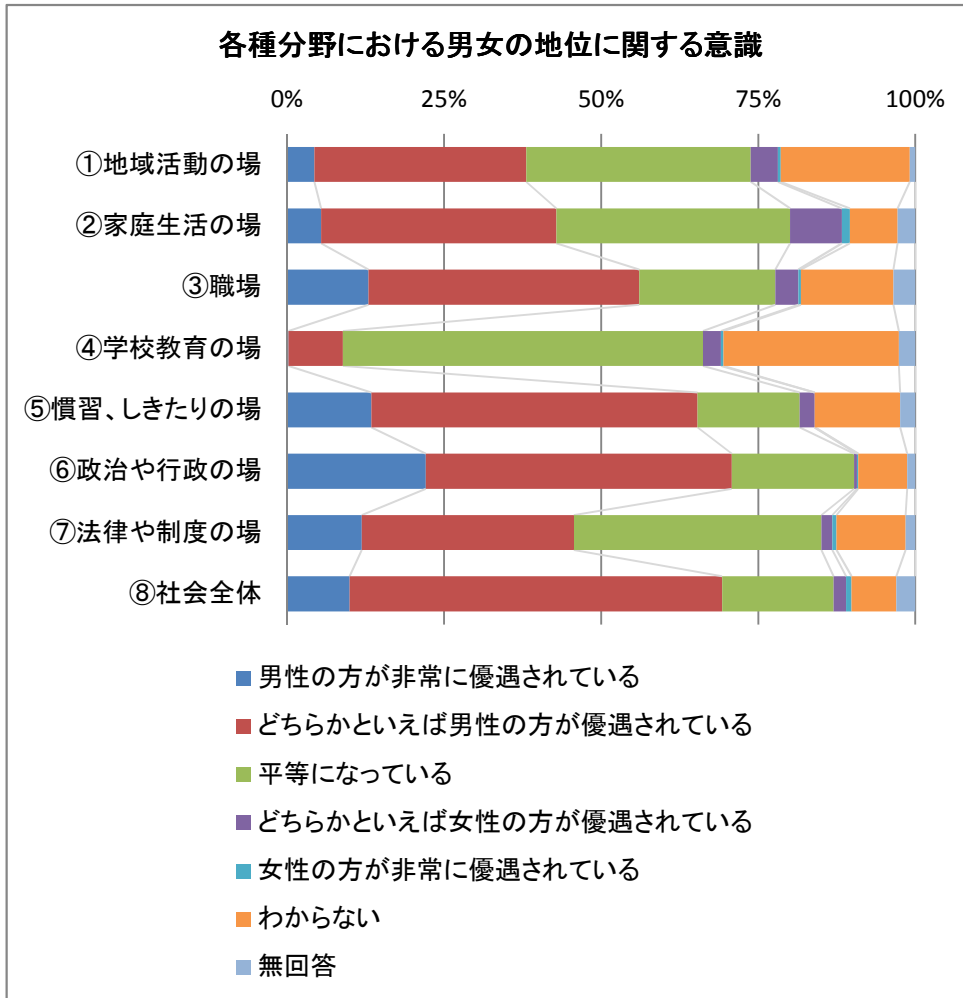
性別	年齢	優遇されている	男性の方が非常に優遇されている	どちらかといえば男性の方が優遇されている	平等になっている	女性の方が非常に優遇されている	どちらかといえば女性の方が優遇されている	わからない	無回答	総計
男性	20歳代	1	5	10		1		1		18
	30歳代	1	7	8				2		18
	40歳代	3	4	15				1		23
	50歳代	1	9	9				3		22
	60歳代	3	10	28	1	1	2	1		46
	70歳代以上	2	14	25			4	2		47
小計		11	49	95	1	2	13	3		174
女性	20歳代	1	7	11				8		27
	30歳代	5	11	15	3			4		38
	40歳代	11	25	12	2			6		56
	50歳代	6	21	17				6		50
	60歳代	14	29	19	1	1	9	3		76
	70歳代以上	7	14	13	1		5	1		41
小計		44	107	87	7	1	38	4		288
総計		55	156	182	8	3	51	7		462

⑧社会全体



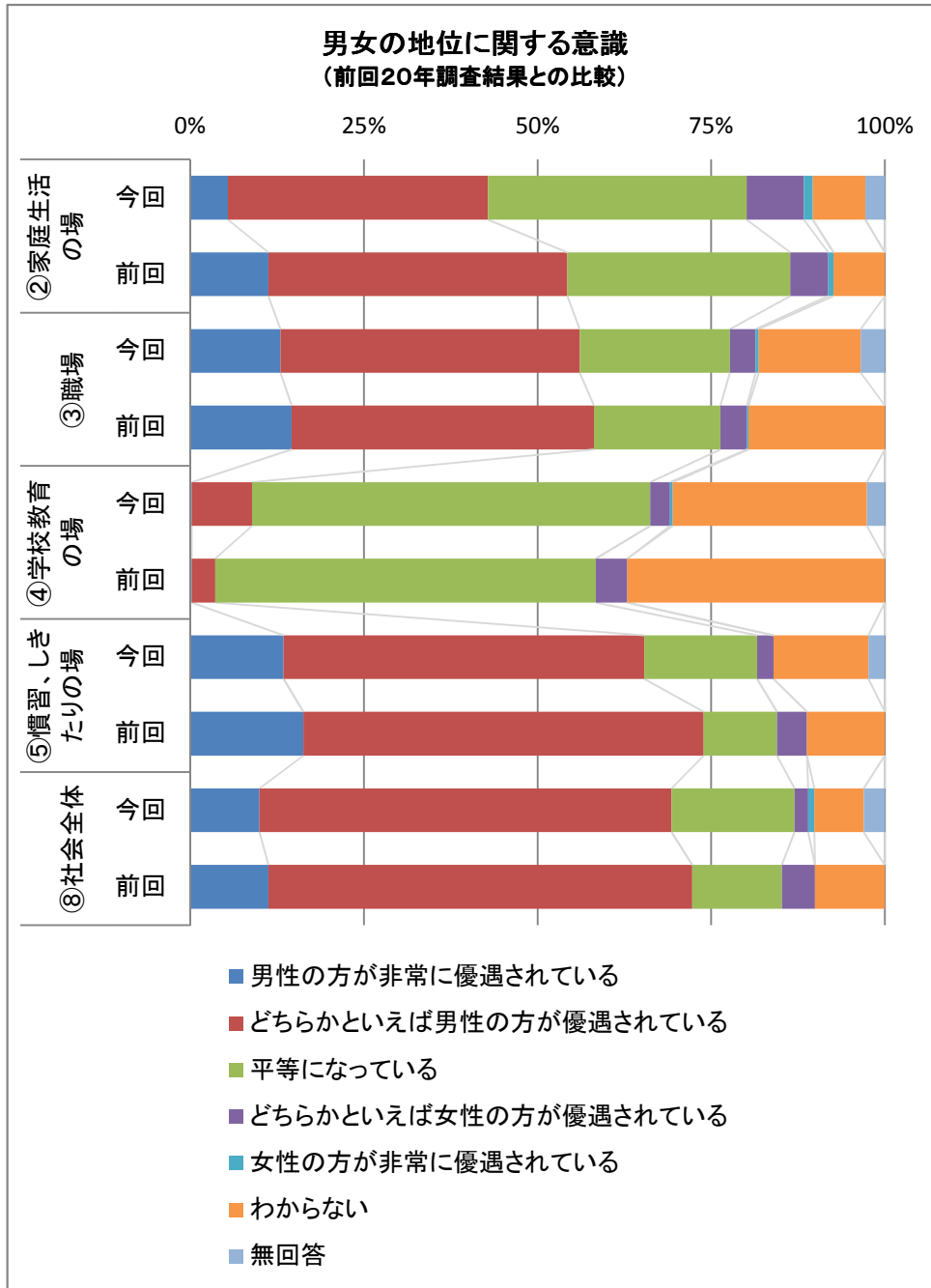
性別	年齢	優遇されている	男性の方が非常に優遇されている	どちらかといえば男性の方が優遇されている	平等になっている	女性の方が非常に優遇されている	どちらかといえば女性の方が優遇されている	わからない	無回答	総計
男性	20歳代	1	7	7	2	1				18
	30歳代	1	10	3	1	1	2			18
	40歳代	2	13	8	1					23
	50歳代	2	13	3	1		3			22
	60歳代	3	24	15	1		2	1		46
	70歳代以上	3	21	14			5	4		47
小計		12	88	50	5	1	13	5		174
女性	20歳代	3	13	6	1		4			27
	30歳代	3	25	3	1	1	5			38
	40歳代	7	42	6			1			56
	50歳代	3	38	4	1		3	1		50
	60歳代	10	44	9	1	2	4	6		76
	70歳代以上	8	24	4			3	2		41
小計		34	186	32	4	3	20	9		288
総計		46	274	82	9	4	33	14		462

問2-①～⑧の比較





問2-②、③、④、⑤、⑧の前回20年調査結果との比較

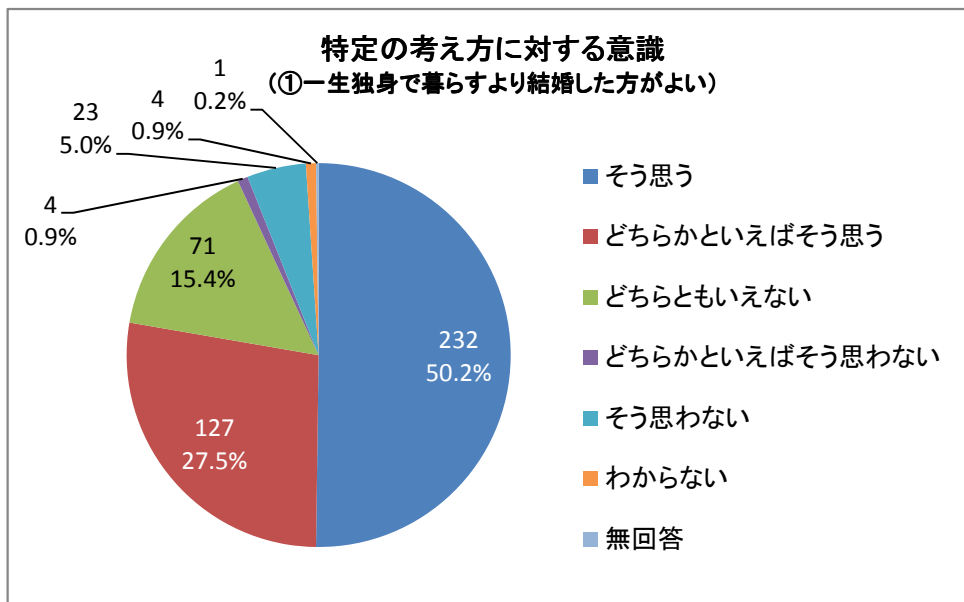


(3) 特定の考え方に対する意識

●特定の考え方に対する意識についておたずねします。

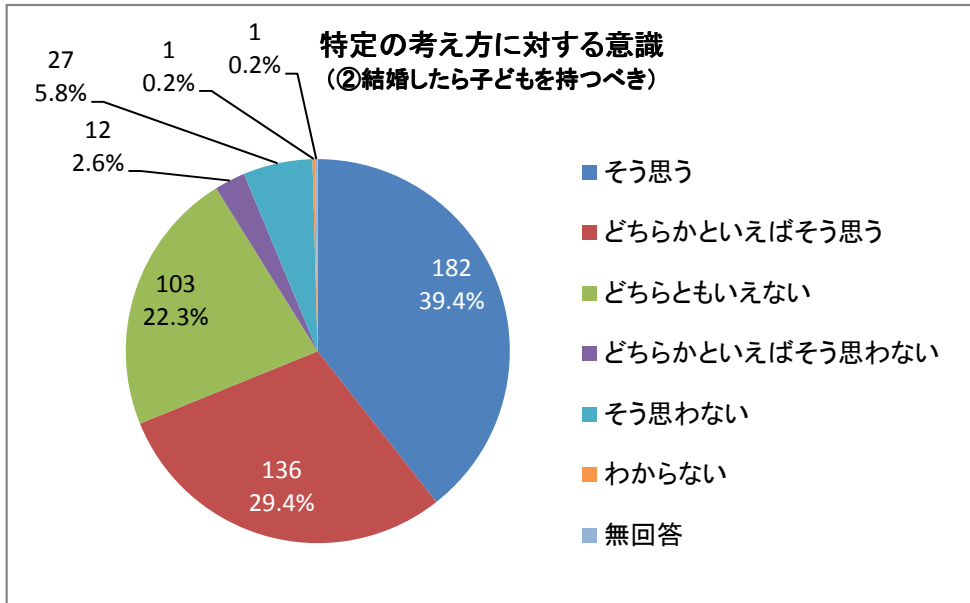
問3. あなたは、次の①～⑨の項目にあげられるような考え方についてどのように思いますか？(それぞれ番号を1つ選んでください)

①一生独身で暮らすより結婚した方がよい



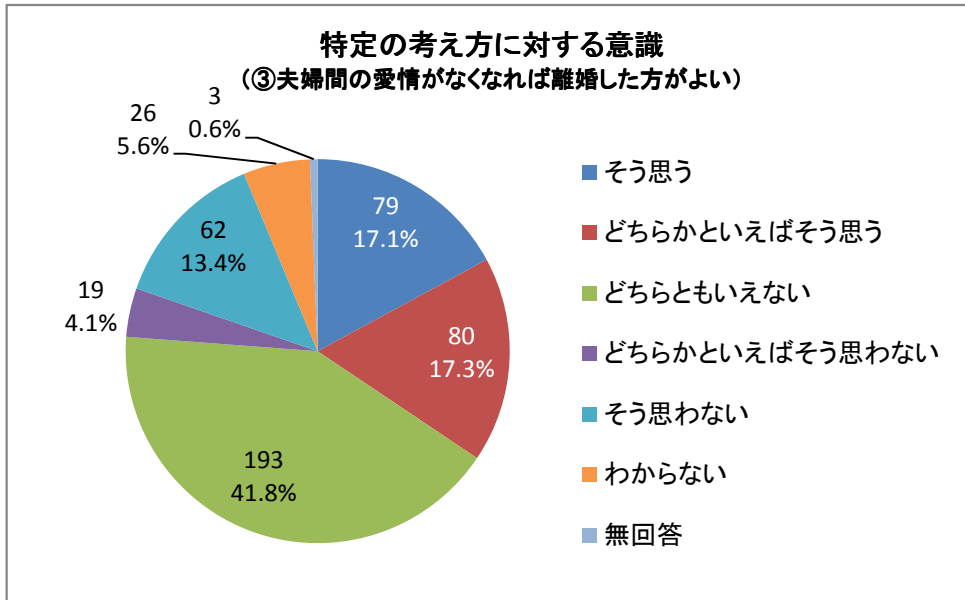
性別	年齢	意識							総計
		そう思う	どちらかといえばそう思う	どちらともいえない	どちらかといえばそう思わない	そう思わない	わからない	無回答	
男性	20歳代	10	5	2		1			18
	30歳代	11	1	2		4			18
	40歳代	11	6	5		1			23
	50歳代	9	6	4		1	2		22
	60歳代	26	11	7	1	1			46
	70歳代以上	35	7	3		1	1		47
小計		102	36	23	1	9	3	0	174
女性	20歳代	15	6	3		2	1		27
	30歳代	14	10	10	1	3			38
	40歳代	21	19	12	1	3			56
	50歳代	20	22	7		1			50
	60歳代	32	23	16	1	4			76
	70歳代以上	28	11			1		1	41
小計		130	91	48	3	14	1	1	288
総計		232	127	71	4	23	4	1	462

②結婚したら子どもを持つべき



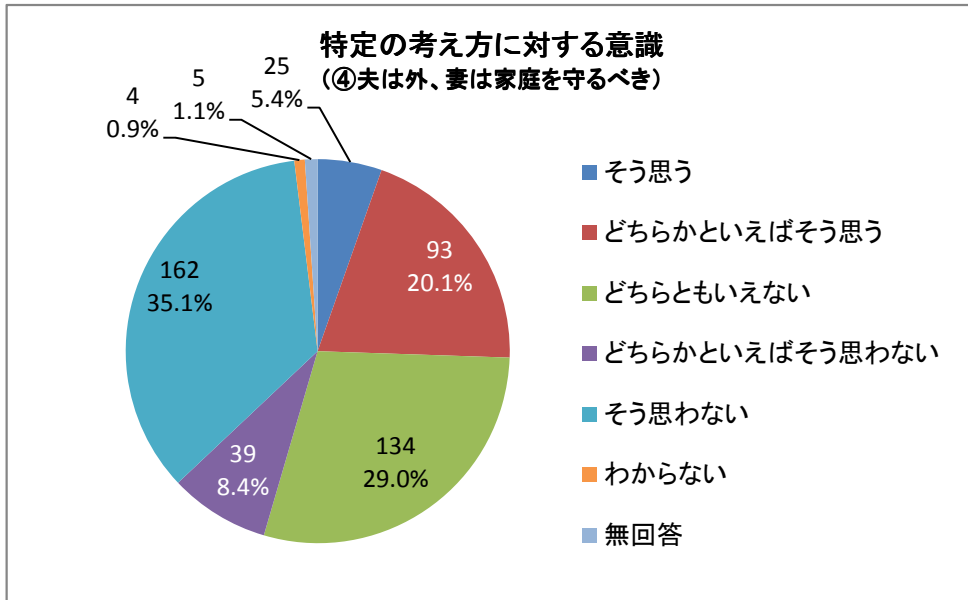
性別	年齢	そう思う	どちらかといえばそう思う	どちらともいえない	どちらかといえばそう思わない	そう思わない	わからない	無回答	総計
男性	20歳代	8	5	4	1				18
	30歳代	9	4	3		2			18
	40歳代	7	7	6	1	2			23
	50歳代	9	7	4		1	1		22
	60歳代	27	7	8	1	3			46
	70歳代以上	34	9	2		1		1	47
小計		94	39	27	3	9	1	1	174
女性	20歳代	7	9	7	1	3			27
	30歳代	7	9	16	1	5			38
	40歳代	9	23	15	2	7			56
	50歳代	18	23	9					50
	60歳代	23	24	22	5	2			76
	70歳代以上	24	9	7		1			41
小計		88	97	76	9	18	0	0	288
総計		182	136	103	12	27	1	1	462

③夫婦間の愛情がなくなれば離婚した方がよい



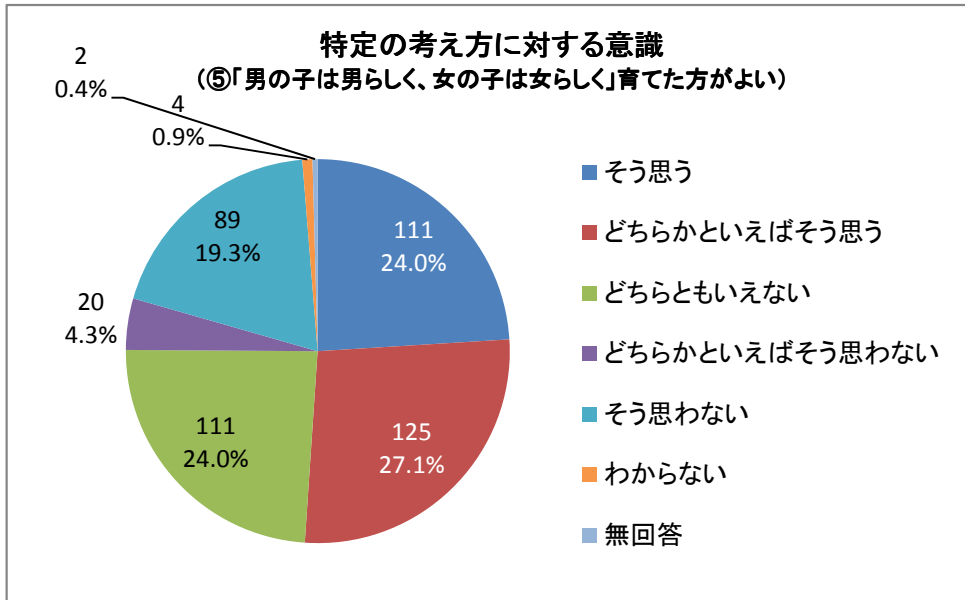
性別	年齢	そう思う	どちらかといえば	どちらともいえない	どちらかといえば	そう思わない	わからない	無回答	総計
		そう思う	そう思う	そう思う	そう思わない	そう思わない	わからない	無回答	
男性	20歳代	1	4	3	2	7	1		18
	30歳代	1	4	6		5	2		18
	40歳代	8	2	9	1	1	2		23
	50歳代	1	4	10	3	3	1		22
	60歳代	7	12	18		7	2		46
	70歳代以上	11	3	20	3	7	2	1	47
小計		29	29	66	9	30	10	1	174
女性	20歳代	4	3	14	1	2	3		27
	30歳代	4	7	18	3	5	1		38
	40歳代	11	12	25	2	3	3		56
	50歳代	11	9	23	1	4	1	1	50
	60歳代	12	15	31	2	11	4	1	76
	70歳代以上	8	5	16	1	7	4		41
小計		50	51	127	10	32	16	2	288
総計		79	80	193	19	62	26	3	462

④夫は外、妻は家庭を守るべき



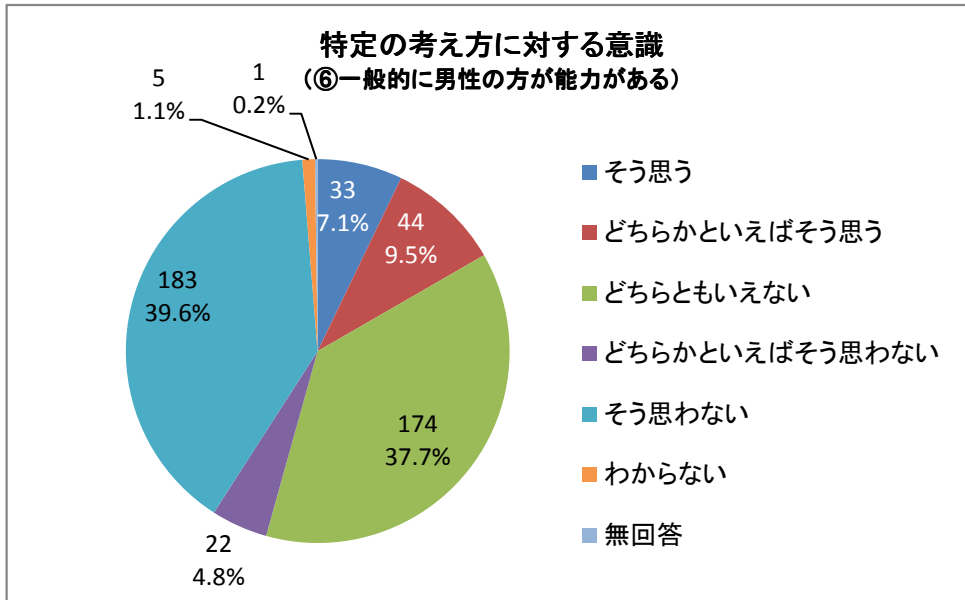
性別	年齢	意識							総計
		そう思う	どちらかといえばそう思う	どちらともいえない	どちらかといえばそう思わない	そう思わない	わからない	無回答	
男性	20歳代	2	2	3	1	10			18
	30歳代		6	5	1	6			18
	40歳代	2	3	6	4	7		1	23
	50歳代	1	3	10	1	6	1		22
	60歳代	2	15	13	4	11	1		46
	70歳代以上	7	18	10	5	5	1	1	47
小計		14	47	47	16	45	3	2	174
女性	20歳代	1	4	5	4	13			27
	30歳代		6	8	3	21			38
	40歳代	1	8	21	2	24			56
	50歳代	3	3	19	5	19	1		50
	60歳代	4	9	27	9	26		1	76
	70歳代以上	2	16	7		14		2	41
小計		11	46	87	23	117	1	3	288
総計		25	93	134	39	162	4	5	462

⑤「男の子は男らしく、女の子は女らしく」育てた方がよい



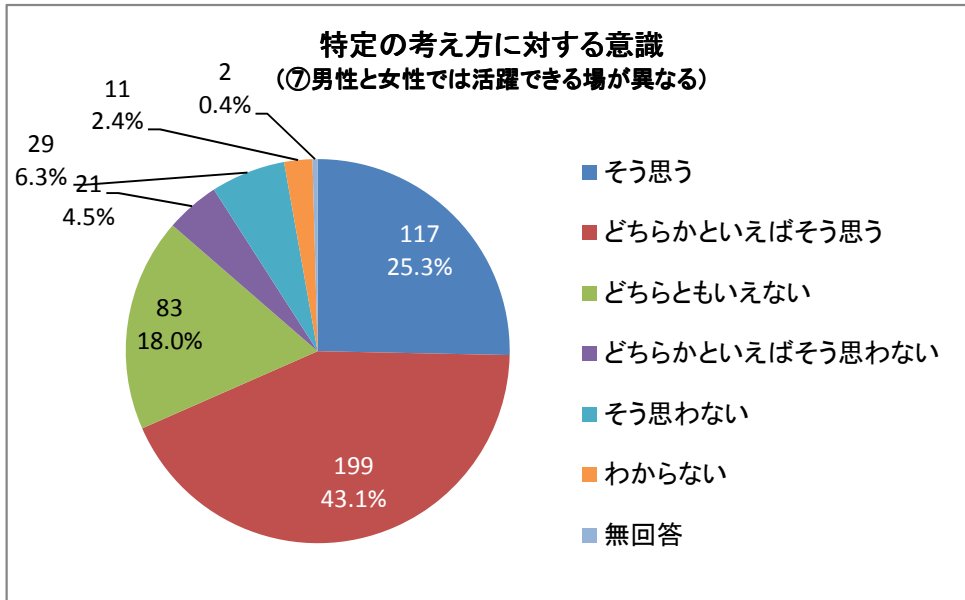
性別	年齢	そう思う	どちらかといえばそう思う	どちらともいえない	どちらかといえばそう思わない	そう思わない	わからない	無回答	総計
男性	20歳代	4	3	6		5			18
	30歳代	7	6	3		2			18
	40歳代	10	4	7		2			23
	50歳代	4	8	5		4	1		22
	60歳代	15	19	7		5			46
	70歳代以上	26	6	8	3	2	1	1	47
小計		66	46	36	3	20	2	1	174
女性	20歳代	3	9	2	3	9	1		27
	30歳代	2	12	13	1	10			38
	40歳代	5	18	15	3	14		1	56
	50歳代	6	9	21	1	13			50
	60歳代	15	19	17	6	19			76
	70歳代以上	14	12	7	3	4	1		41
小計		45	79	75	17	69	2	1	288
総計		111	125	111	20	89	4	2	462

⑥一般的に男性の方が能力がある



性別	年齢	意識							総計
		そう思う	どちらかといえばそう思う	どちらともいえない	どちらかといえばそう思わない	そう思わない	わからない	無回答	
男性	20歳代	3	1	4	1	9			18
	30歳代	2		8	1	7			18
	40歳代	1	1	7	2	12			23
	50歳代	2		8	3	8	1		22
	60歳代	4	7	21		14			46
	70歳代以上	7	10	20	3	5	1	1	47
小計		19	19	68	10	55	2	1	174
女性	20歳代		3	5	2	17			27
	30歳代	3	4	11	1	19			38
	40歳代		5	20	3	27	1		56
	50歳代	1	2	25		21	1		50
	60歳代	6	5	30	5	30			76
	70歳代以上	4	6	15	1	14	1		41
小計		14	25	106	12	128	3	0	288
総計		33	44	174	22	183	5	1	462

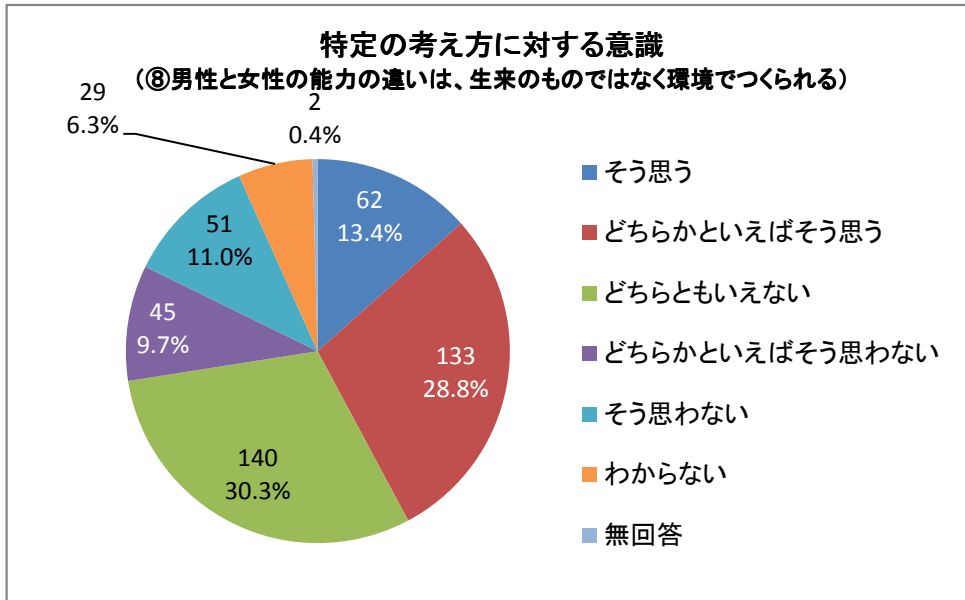
⑦男性と女性では活躍できる場が異なる



性別	年齢	意識							総計
		そう思う	どちらかといえばそう思う	どちらともいえない	どちらかといえばそう思わない	そう思わない	わからない	無回答	
男性	20歳代	4	7	4	3				18
	30歳代	6	7	5					18
	40歳代	7	6	6	3	1			23
	50歳代	6	9	5	1		1		22
	60歳代	11	18	9	1	5	2		46
	70歳代以上	12	20	8	1	2	3	1	47
小計		46	67	37	9	8	6	1	174
女性	20歳代	4	16	1	2	2	2		27
	30歳代	9	15	11		3			38
	40歳代	16	31	9					56
	50歳代	10	24	7	3	6			50
	60歳代	19	28	14	6	7	2		76
	70歳代以上	13	18	4	1	3	1	1	41
小計		71	132	46	12	21	5	1	288
総計		117	199	83	21	29	11	2	462

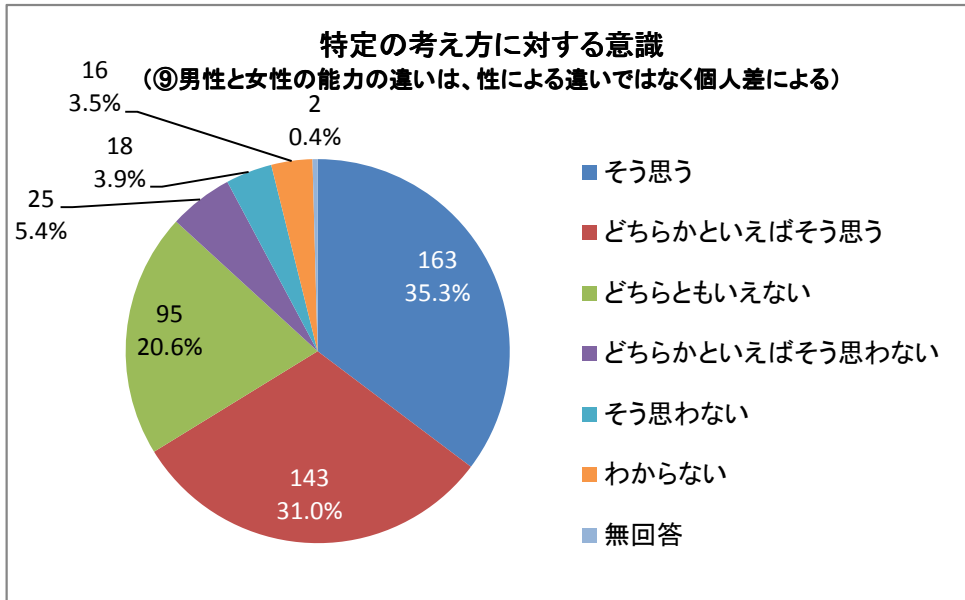


⑧男性と女性の能力の違いは、生来のものではなく環境でつくられる



性別	年齢	意識							総計
		そう思う	どちらかといえばそう思う	どちらともいえない	どちらかといえばそう思わない	そう思わない	わからない	無回答	
男性	20歳代	4	2	6	3	3			18
	30歳代	2	7	2	2	2	3		18
	40歳代	3	4	9	4	3			23
	50歳代	4	5	6	4	2	1		22
	60歳代	11	9	13	3	7	3		46
	70歳代以上	4	22	9	2	6	3	1	47
小計		28	49	45	18	23	10	1	174
女性	20歳代	3	7	6	5	2	4		27
	30歳代	2	14	14	2	6			38
	40歳代	6	21	17	8	3	1		56
	50歳代	5	15	17	5	5	3		50
	60歳代	11	14	29	5	10	6	1	76
	70歳代以上	7	13	12	2	2	5		41
小計		34	84	95	27	28	19	1	288
総計		62	133	140	45	51	29	2	462

⑨男性と女性の能力の違いは、性による違いではなく個人差による



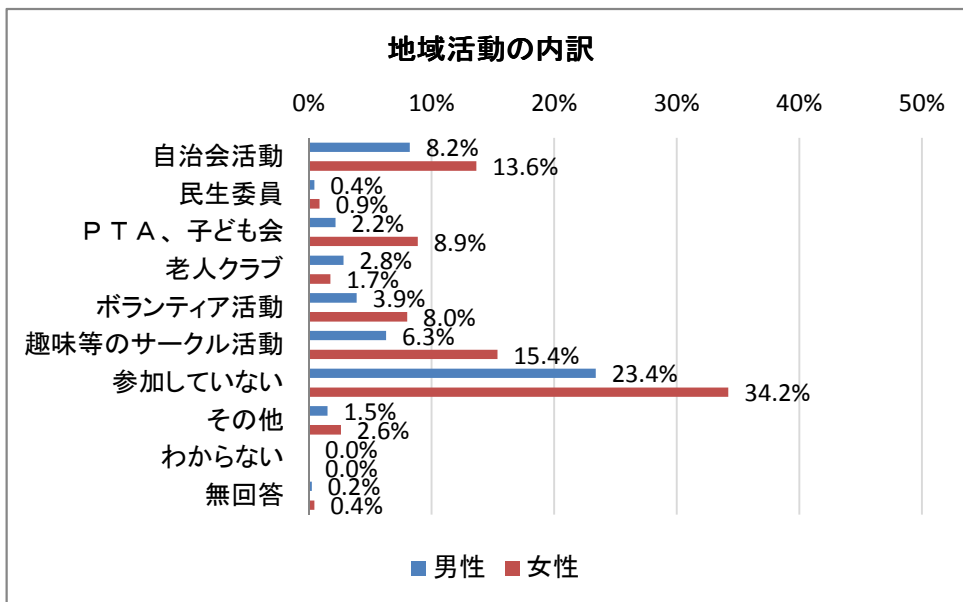
性別	年齢	意識							総計
		そう思う	どちらかといえばそう思う	どちらともいえない	どちらかといえばそう思わない	そう思わない	わからない	無回答	
男性	20歳代	6	2	7	1	1	1		18
	30歳代	3	6	6	3				18
	40歳代	4	4	9	4	1		1	23
	50歳代	10	6	3		2	1		22
	60歳代	18	14	8	3	2	1		46
	70歳代以上	16	18	7	1	3	1	1	47
小計		57	50	40	12	9	4	2	174
女性	20歳代	6	9	4	3	1	4		27
	30歳代	11	10	10	2	4	1		38
	40歳代	18	21	11	4	1	1		56
	50歳代	12	20	12	2	1	3		50
	60歳代	32	26	12	2	2	2		76
	70歳代以上	27	7	6			1		41
小計		106	93	55	13	9	12	0	288
総計		163	143	95	25	18	16	2	462



(4) 地域活動における男女共同参画

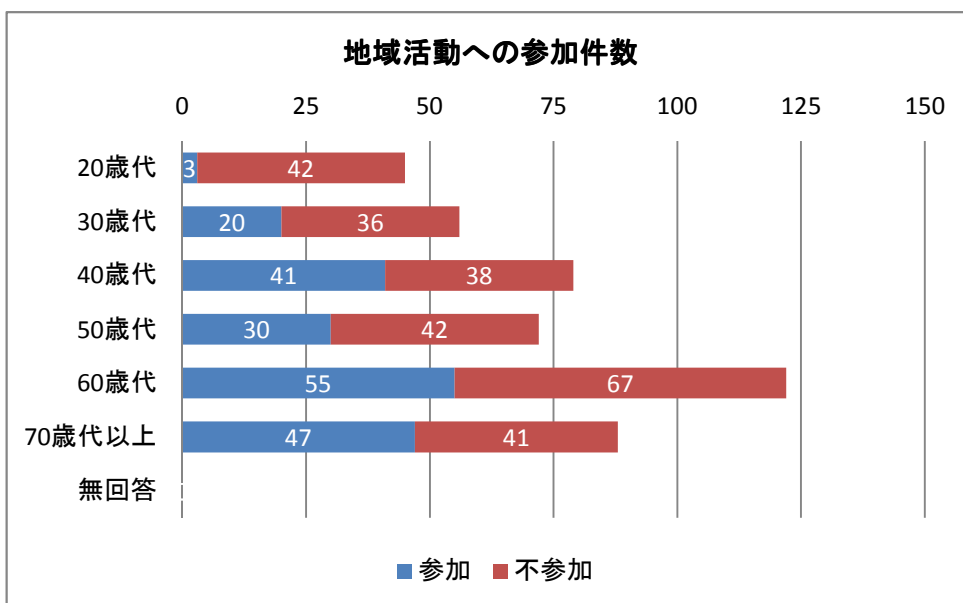
●地域活動における男女共同参画についておたずねします。

問4. あなたは、日頃どのような地域活動に参加されていますか？(番号をいくつでも選んでください)



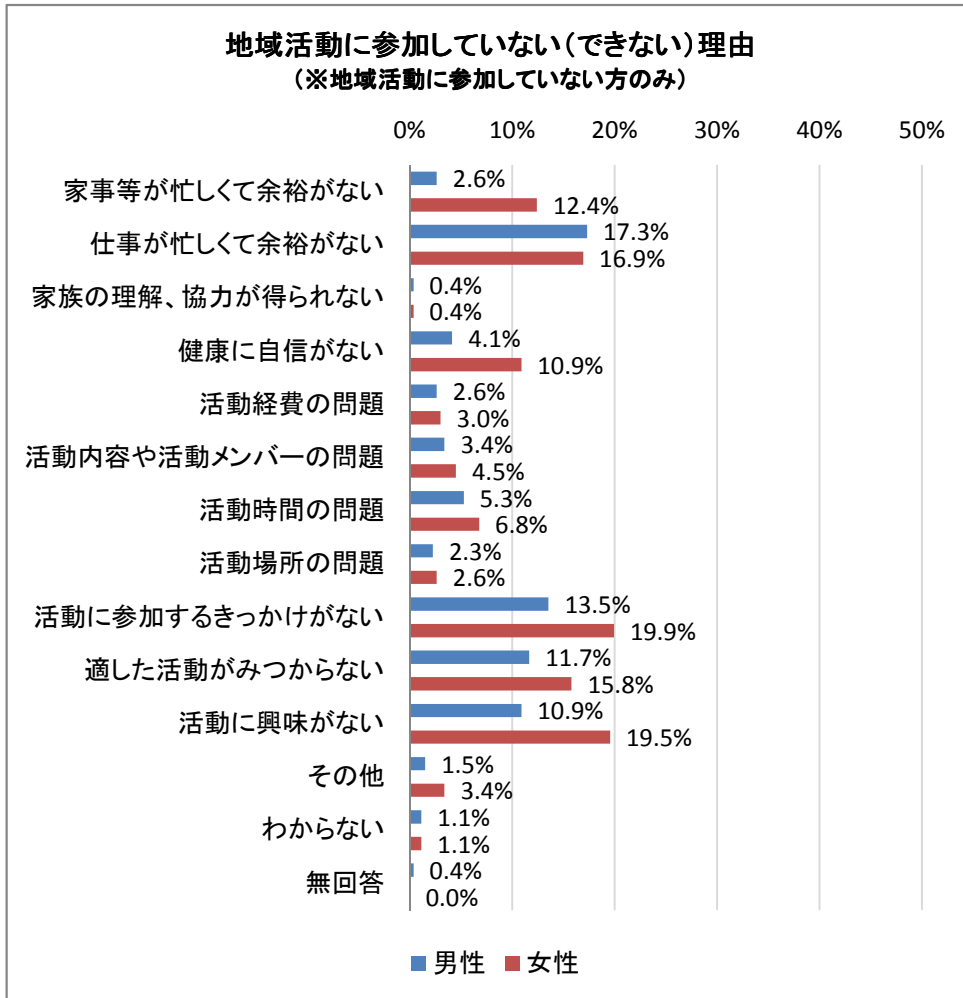
その他

- ・育児関係:4件
- ・スポーツインストラクター
- ・消防団
- ・神社世話人
- ・遺族会
- ・その他:1件
- ・無回答:10件



＜地域活動に参加していない方のみおたずねします。＞

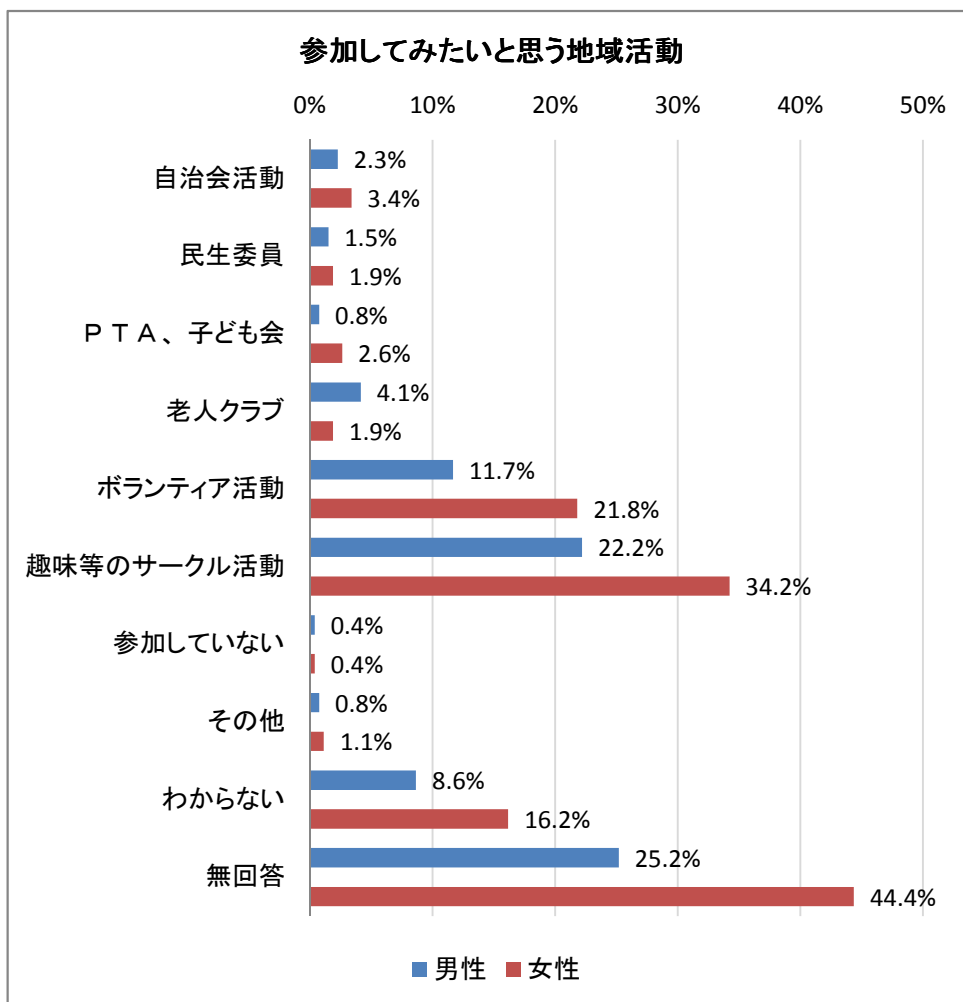
問5. あなたが地域活動に参加していない(できない)理由は次のうちどれにあたりますか？(番号をいくつでも選んでください)



その他

- ・知らないため。わからないため: 4件
- ・やる気がないため: 2件
- ・持病があるため
- ・住んでいないため
- ・その他: 2件
- ・無回答: 3件

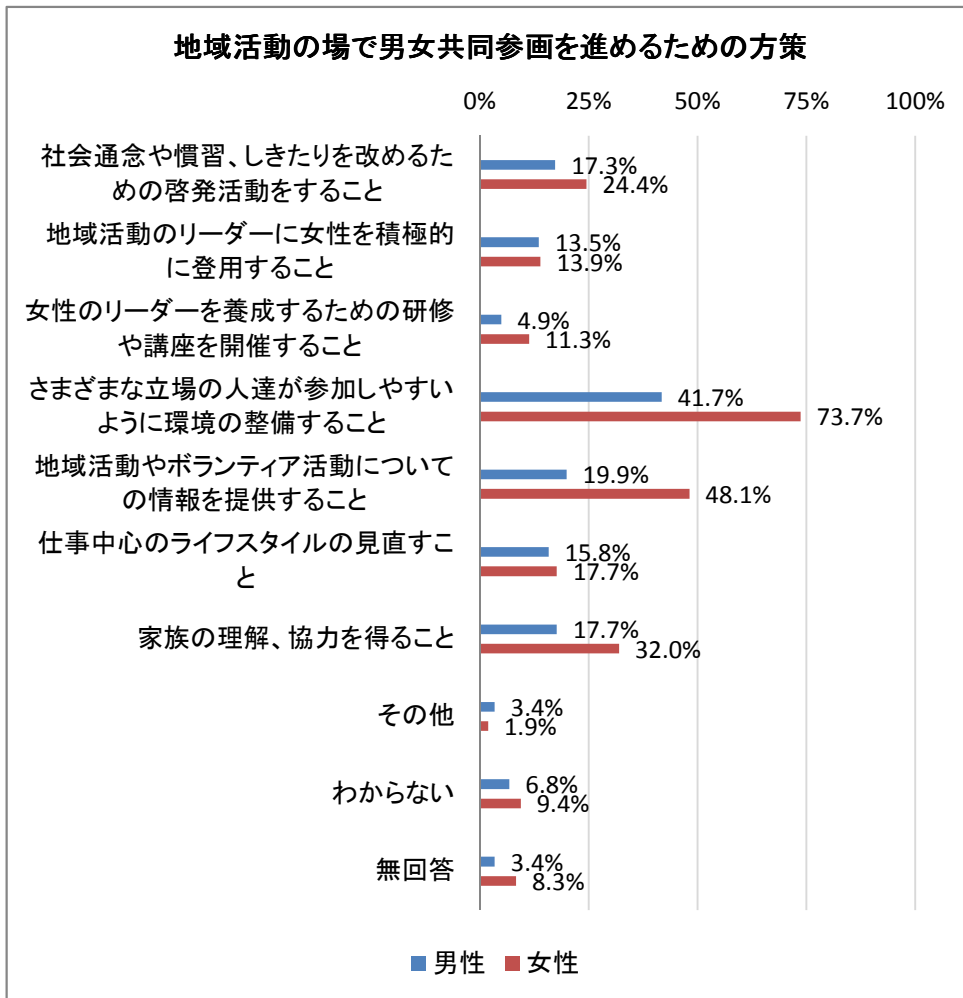
問6. あなたが、今後参加してみたいと思う地域活動はありますか？前問4の選択肢のうちどれにあたりますか？(番号をいくつでも選んでください)



その他

- ・野良猫捨て猫の里親探しの活動。
- ・その他:1件
- ・無回答:3件

問7. あなたは地域活動において、男女共同参画を積極的に進めるためには、どのようなことが必要だと思いますか？(番号を3つまで選んでください)



問7(その他)

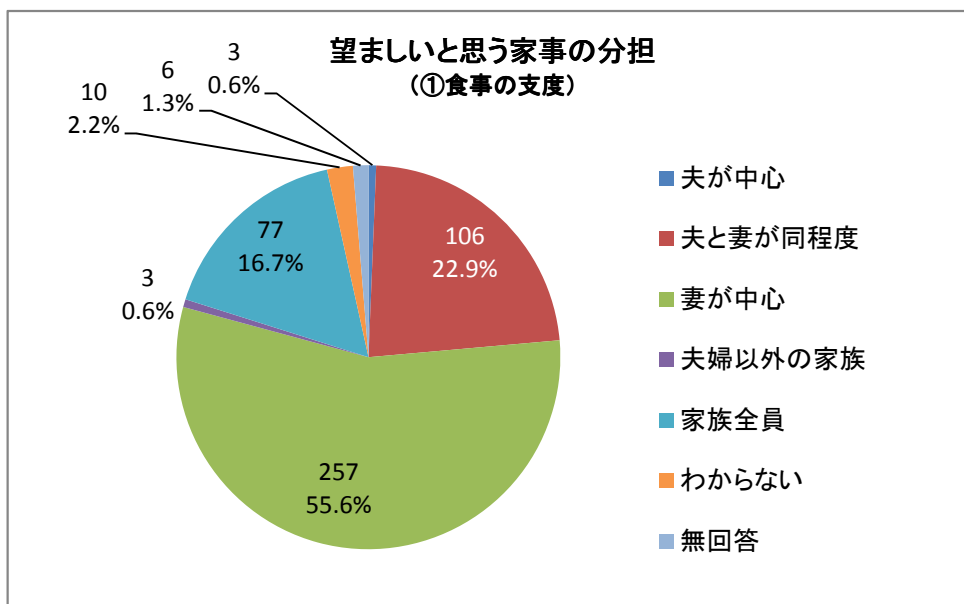
- ・人の意識の問題。地域レベルではなく国全体での流れが必要。
- ・子どもや介護が必要な家族がいても参加できるような地域社会の意識改革。
- ・男性が不得意な部分は女性が、女性が不得意な部分は男性がカバーする(助ける)ことが自然だという意識を持たせるようにする。
- ・知人の声掛け
- ・無料で使用できる会場。
- ・行政が積極的に女性参画を行い、給与面昇進面を平等にする。
- ・無回答:8件

(5) 家庭生活における男女共同参画

●家庭生活における男女共同参画についておたずねします。

問8. あなたは、次の①～⑧の項目にあげられるような日常的な家事の分担についてどのように行われることが望ましいと思いますか？(それぞれ番号を1つ選んでください)

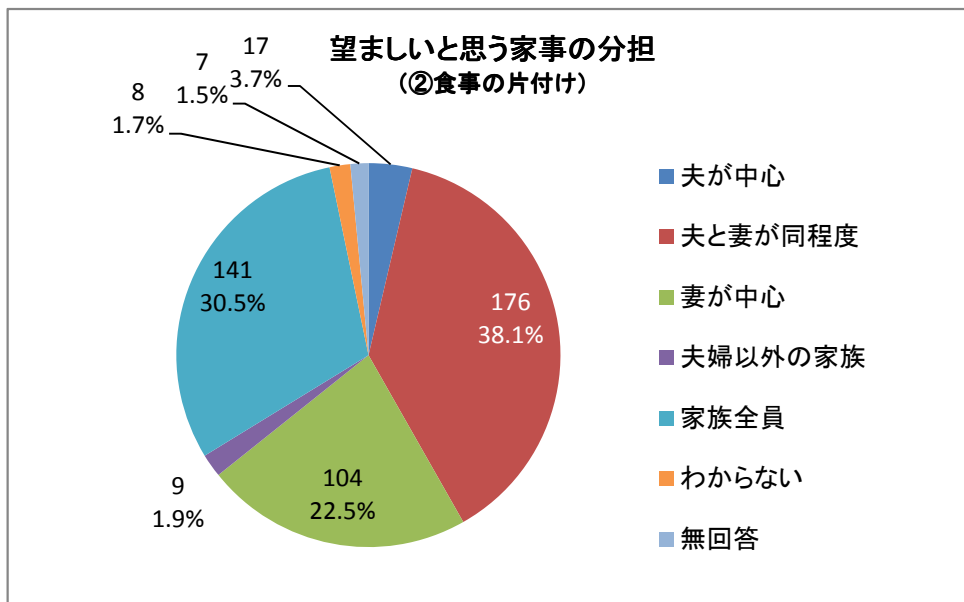
① 食事の支度(理想)



性別	年齢	夫が中心	夫と妻が同程度	妻が中心	夫婦以外の家族	家族全員	わからない	無回答	総計
男性	20歳代			4	10	3	1		18
	30歳代			1	12	3		2	18
	40歳代			7	15	1			23
	50歳代			4	9	1	5	2	22
	60歳代			11	28		3	3	46
	70歳代以上		1	8	35	1		1	47
小計		1	35	109	2	15	7	5	174
女性	20歳代			9	10		8		27
	30歳代			13	17		6	1	38
	40歳代			8	33		15		56
	50歳代			9	23	1	16	1	50
	60歳代		1	22	40		13		76
	70歳代以上		1	10	25		4	1	41
小計		2	71	148	1	62	3	1	288
総計		3	106	257	3	77	10	6	462

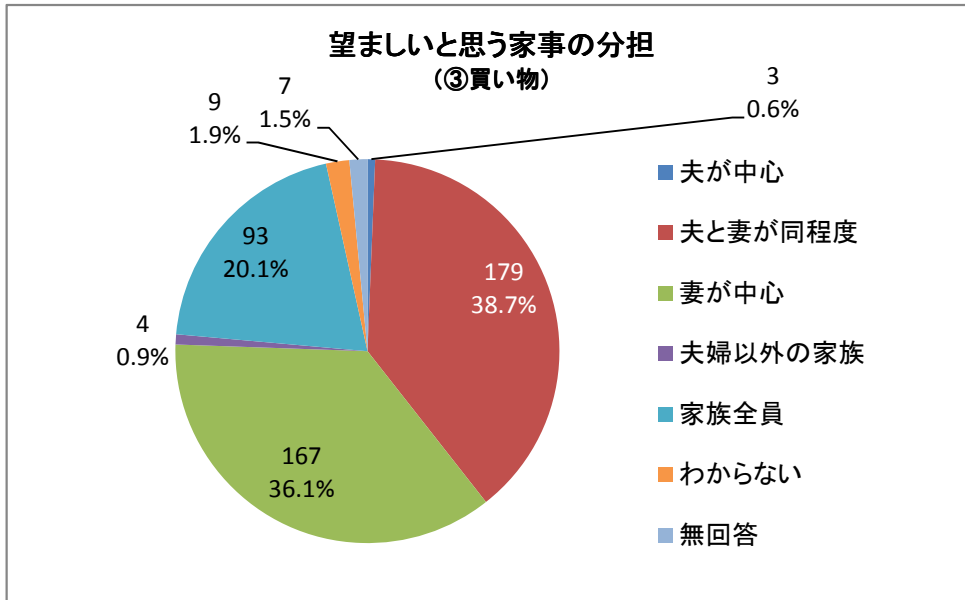


②食事の片付け(理想)



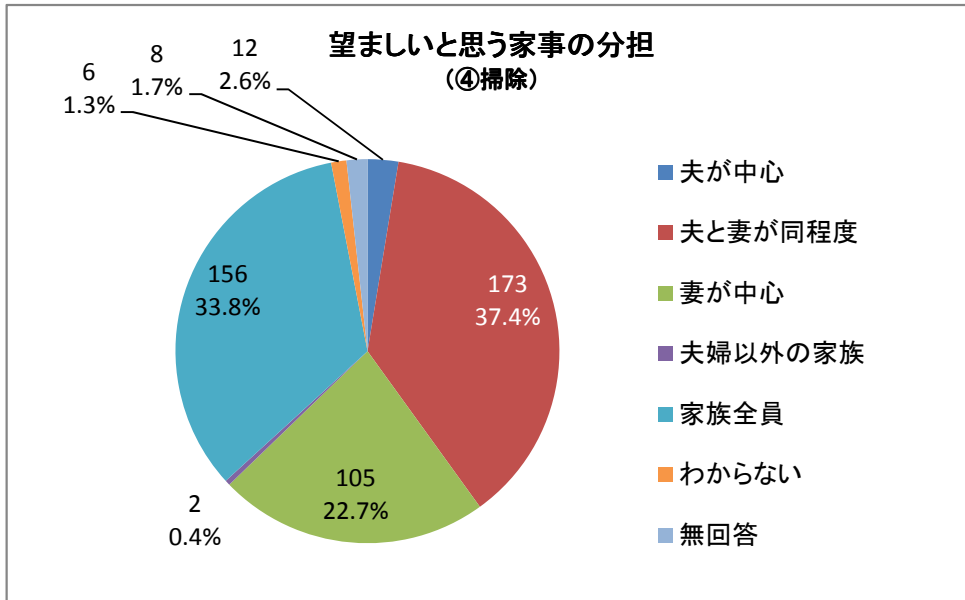
性別	年齢	望ましいと思う家事の分担							総計
		夫が中心	夫と妻が同程度	妻が中心	夫婦以外の家族	家族全員	わからない	無回答	
男性	20歳代	3	6	3		5	1		18
	30歳代		7	4		5		2	18
	40歳代	1	11	5	1	4	1		23
	50歳代	1	4	6	1	8	1	1	22
	60歳代	2	15	18		8	2	1	46
	70歳代以上	2	21	17	2	3		2	47
小計		9	64	53	4	33	5	6	174
女性	20歳代		8	3	1	15			27
	30歳代	1	18	4		13	1	1	38
	40歳代	5	17	5		29			56
	50歳代		17	7	2	23	1		50
	60歳代	2	34	16	2	22			76
	70歳代以上		18	16		6	1		41
小計		8	112	51	5	108	3	1	288
総計		17	176	104	9	141	8	7	462

③買い物(理想)



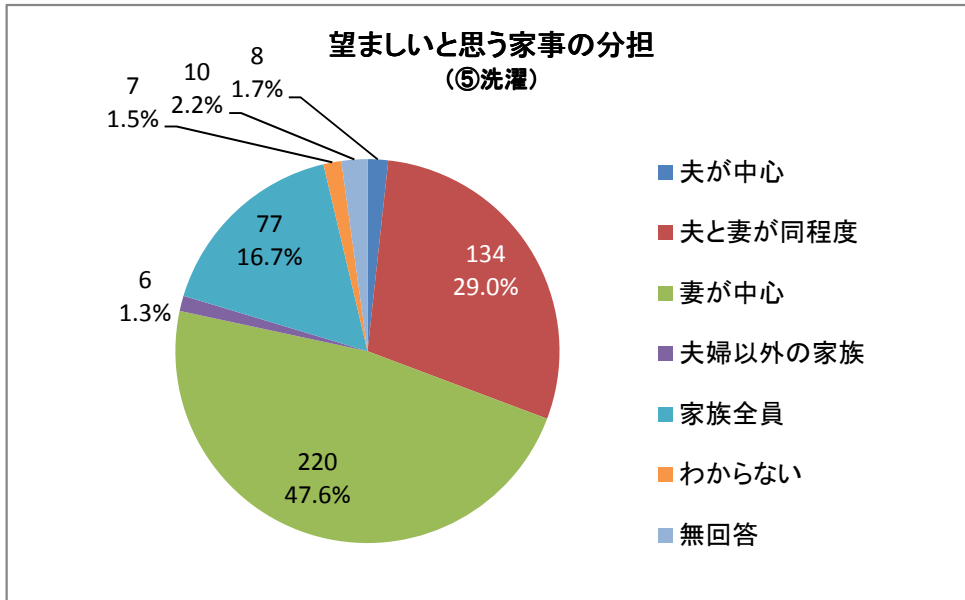
性別	年齢	夫が中心	夫と妻が同程度	妻が中心	夫婦以外の家族	家族全員	わからない	無回答	総計
男性	20歳代		5	5		7	1		18
	30歳代		5	5		6		2	18
	40歳代		8	12		3			23
	50歳代		6	8		6	1	1	22
	60歳代		21	15		7	2	1	46
	70歳代以上	1	21	20	2	1		2	47
小計		1	66	65	2	30	4	6	174
女性	20歳代		9	9		8	1		27
	30歳代		19	10		7	1	1	38
	40歳代		15	21		20			56
	50歳代		13	24		12	1		50
	60歳代		39	24	1	11	1		76
	70歳代以上	2	18	14	1	5	1		41
小計		2	113	102	2	63	5	1	288
総計		3	179	167	4	93	9	7	462

④掃除(理想)



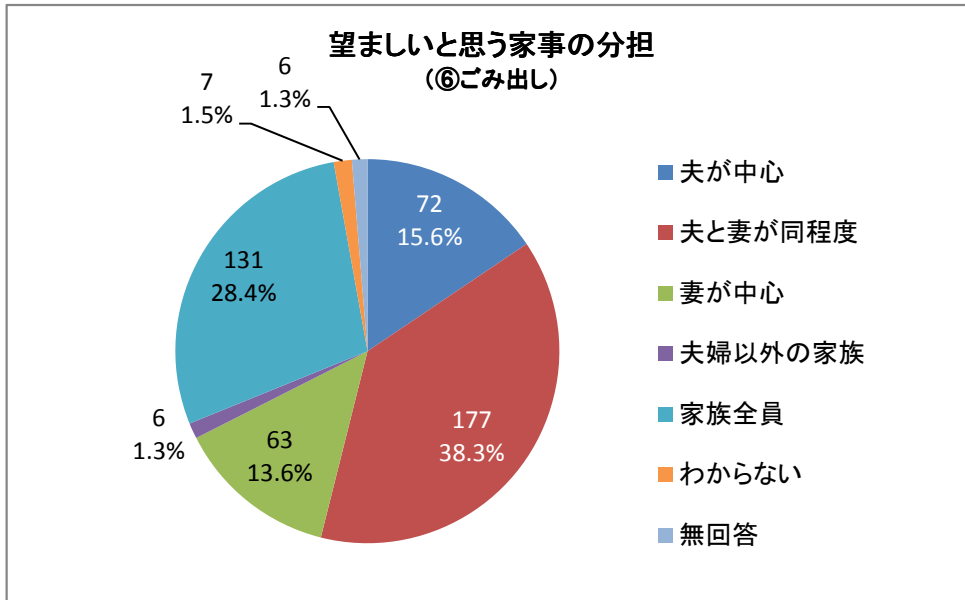
性別	年齢	望ましいと思う家事の分担							総計
		夫が中心	夫と妻が同程度	妻が中心	夫婦以外の家族	家族全員	わからない	無回答	
男性	20歳代	1	5	4		7	1		18
	30歳代		6	6		4		2	18
	40歳代	1	10	5		7			23
	50歳代		5	7		8	1	1	22
	60歳代		20	13		10	2	1	46
	70歳代以上	3	17	17		8		2	47
小計		5	63	52		44	4	6	174
女性	20歳代		6	4		17			27
	30歳代		20	2		14	1	1	38
	40歳代		17	7		32			56
	50歳代	1	11	11		26	1		50
	60歳代	3	41	13	1	18			76
	70歳代以上	3	15	16	1	5		1	41
小計		7	110	53	2	112	2	2	288
総計		12	173	105	2	156	6	8	462

⑤洗濯(理想)



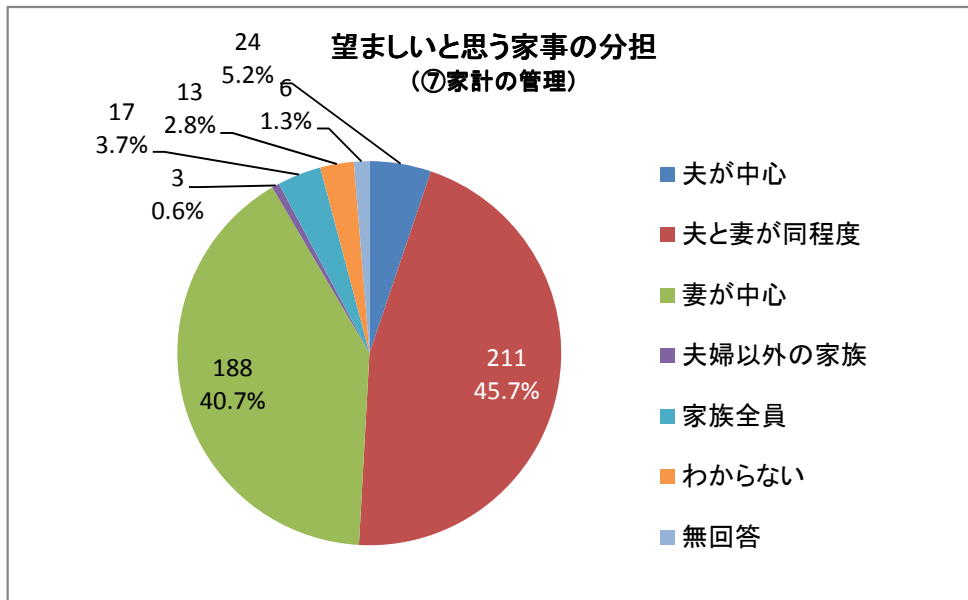
性別	年齢	望ましいと思う家事の分担 (⑤洗濯)							総計
		夫が中心	夫と妻が同程度	妻が中心	夫婦以外の家族	家族全員	わからない	無回答	
男性	20歳代	2	5	7		3	1		18
	30歳代		4	9		3		2	18
	40歳代	2	6	12		2	1		23
	50歳代	1	3	7	1	8	1	1	22
	60歳代		15	24		3	2	2	46
	70歳代以上		12	31	1	1		2	47
小計		5	45	90	2	20	5	7	174
女性	20歳代	1	10	7		9			27
	30歳代		19	10		7	1	1	38
	40歳代	1	12	25		18			56
	50歳代		13	21	1	14	1		50
	60歳代		24	43	2	6		1	76
	70歳代以上	1	11	24	1	3		1	41
小計		3	89	130	4	57	2	3	288
総計		8	134	220	6	77	7	10	462

⑥ごみ出し(理想)



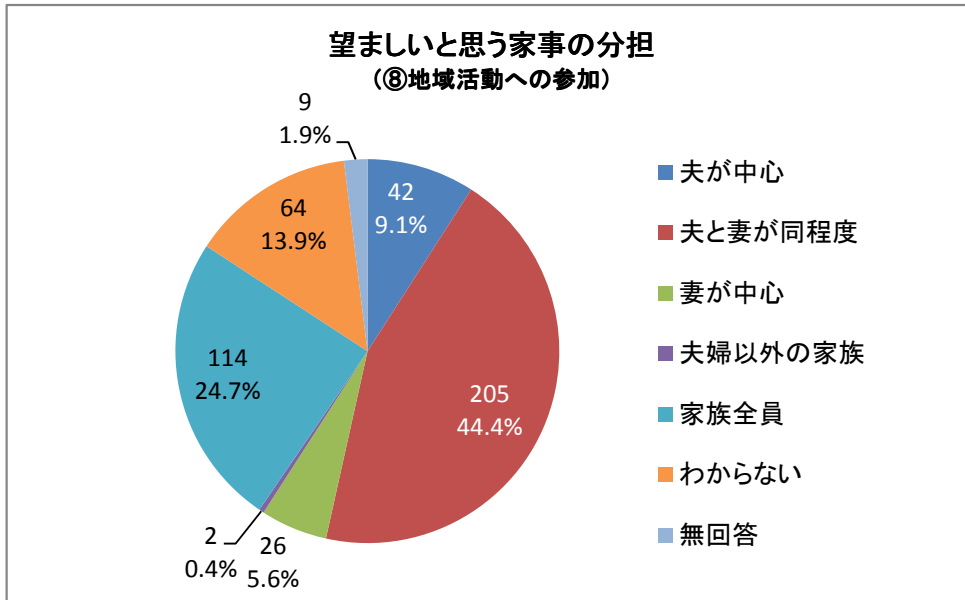
性別	年齢	夫が中心	夫と妻が同程度	妻が中心	夫婦以外の家族	家族全員	わからない	無回答	総計
男性	20歳代	4	5	1		6	2		18
	30歳代	4	5	4		3		2	18
	40歳代	4	11	2		6			23
	50歳代	3	8	1	1	7	1	1	22
	60歳代	7	19	8		9	2	1	46
	70歳代以上	15	15	12		4		1	47
小計		37	63	28	1	35	5	5	174
女性	20歳代	5	9			13			27
	30歳代	4	16	1		16	1		38
	40歳代	4	17	4	2	29			56
	50歳代	3	18	5	2	21	1		50
	60歳代	8	40	17		11			76
	70歳代以上	11	14	8	1	6		1	41
小計		35	114	35	5	96	2	1	288
総計		72	177	63	6	131	7	6	462

⑦家計の管理(理想)



性別	年齢	望ましいと思う家事の分担							総計
		夫が中心	夫と妻が同程度	妻が中心	夫婦以外の家族	家族全員	わからない	無回答	
男性	20歳代	1	5	9		1	2		18
	30歳代		9	7			1	1	18
	40歳代	1	10	12					23
	50歳代		10	7	1	2	1	1	22
	60歳代	3	20	20		1	1	1	46
	70歳代以上	8	9	27	1			2	47
小計		13	63	82	2	4	5	5	174
女性	20歳代		11	10		3	3		27
	30歳代	2	15	18		1	2		38
	40歳代		33	19		3	1		56
	50歳代	2	26	17	1	2	2		50
	60歳代	4	41	28		3			76
	70歳代以上	3	22	14		1		1	41
小計		11	148	106	1	13	8	1	288
総計		24	211	188	3	17	13	6	462

⑧地域活動への参加(理想)

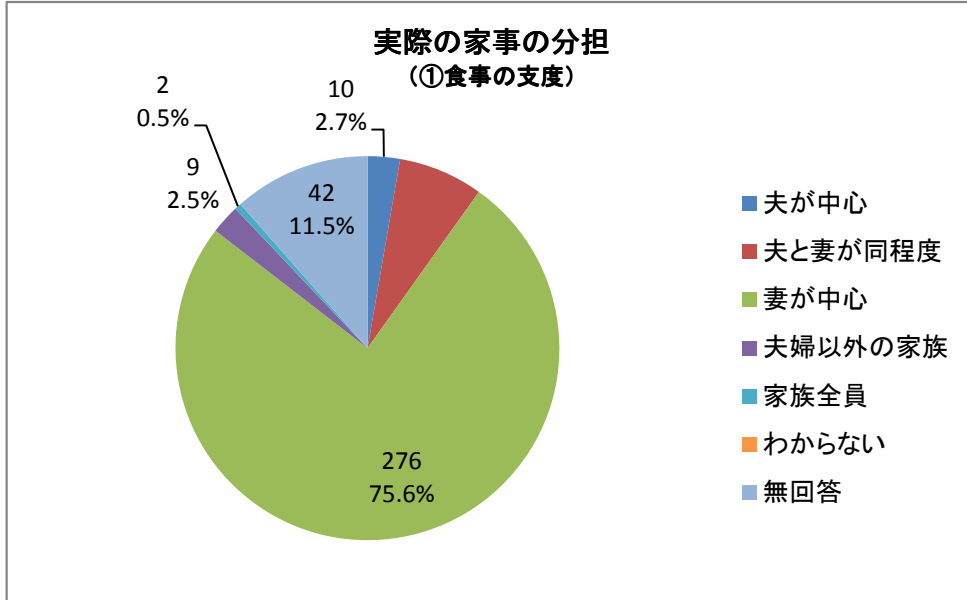


性別	年齢	望ましいと思う家事の分担							総計
		夫が中心	夫と妻が同程度	妻が中心	夫婦以外の家族	家族全員	わからない	無回答	
男性	20歳代	2	4			6	6		18
	30歳代	1	5	2		4	5	1	18
	40歳代	1	14			6	2		23
	50歳代	3	10			4	4	1	22
	60歳代	4	18	8		8	7	1	46
	70歳代以上	10	26	2		2	4	3	47
小計		21	77	12	0	30	28	6	174
女性	20歳代	1	9		1	9	7		27
	30歳代	2	14			16	6		38
	40歳代	3	23	3	1	22	4		56
	50歳代	4	20	2		14	10		50
	60歳代	7	41	5		15	7	1	76
	70歳代以上	4	21	4		8	2	2	41
小計		21	128	14	2	84	36	3	288
総計		42	205	26	2	114	64	9	462

<現在、ご結婚していらっしゃる方におたずねします。>

問9. あなたの家庭では、前問8の項目の家事の分担について実際どのように行っていますか？前問8の選択肢のうちどれにあたりますか？(それぞれ番号を1つ選んでください)また、あなたが、前問8の項目①～⑤の家事を行うのにかかる一日の平均時間はどのくらいですか？

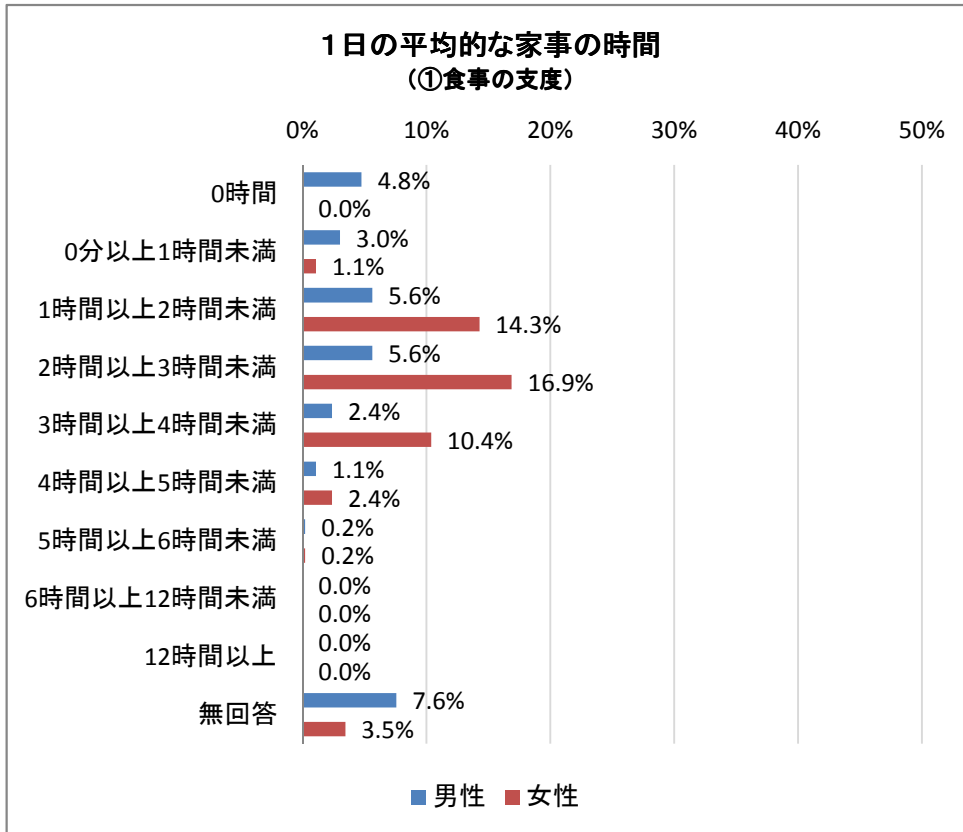
①食事の支度(現実)



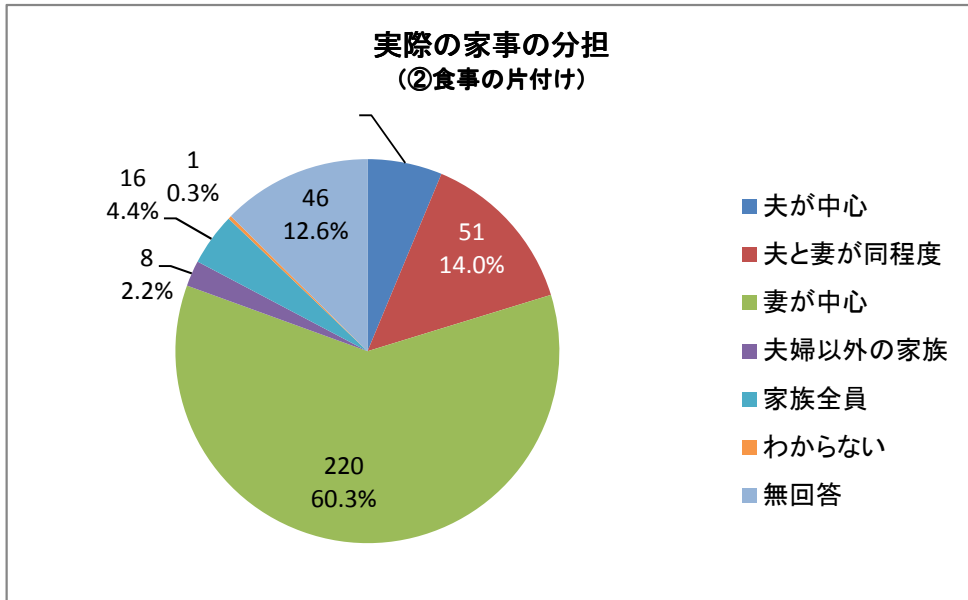
性別	年齢	夫が中心	夫と妻が同程度	妻が中心	夫婦以外の家族	家族全員	わからない	無回答	総計
男性	20歳代			2				1	3
	30歳代			13					13
	40歳代			17	2				19
	50歳代		3	12	1			2	18
	60歳代	3	4	26				9	42
	70歳代以上	2	7	23				13	45
	小計		5	14	93	3	0	0	25
女性	20歳代		1	7					8
	30歳代	1	2	23	1			1	28
	40歳代			44	2	1			47
	50歳代		3	38	2	1		2	46
	60歳代	3	4	52	1			6	66
	70歳代以上	1	2	19				8	30
	小計		5	12	183	6	2	0	17
総計		10	26	276	9	2	0	42	365



①食事の支度(平均時間)

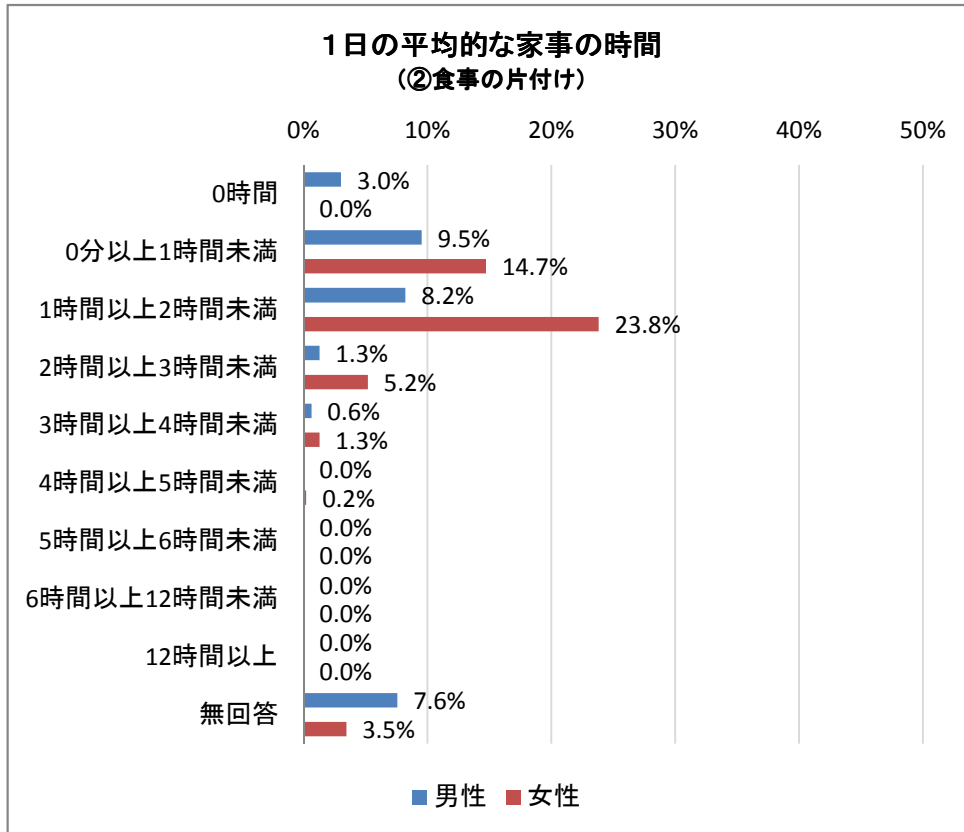


②食事の片付け(現実)

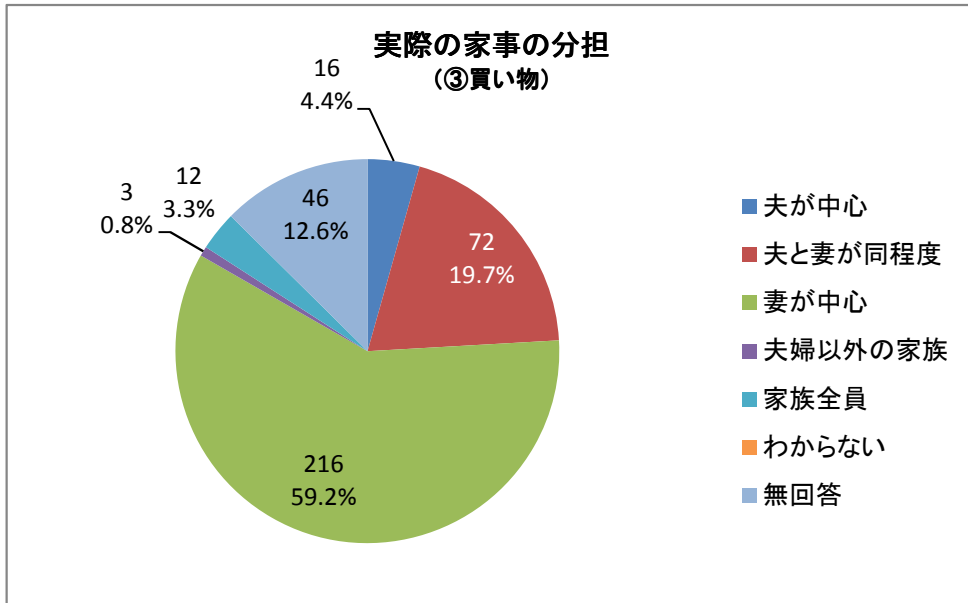


性別	年齢	夫が中心	夫と妻が同程度	妻が中心	夫婦以外の家族	家族全員	わからない	無回答	総計
男性	20歳代			1	1			1	3
	30歳代			1	12				13
	40歳代	1	5	10	2	1			19
	50歳代	3	3	8	1	1		2	18
	60歳代	3	6	20		3	1	9	42
	70歳代以上	4	13	12		2		14	45
小計		11	29	63	3	7	1	26	140
女性	20歳代	1	2	5					8
	30歳代	2	2	22	1			1	28
	40歳代	1	6	34	1	5			47
	50歳代		2	37	2	2		3	46
	60歳代	6	7	43	1	2		7	66
	70歳代以上	2	3	16				9	30
小計		12	22	157	5	9	0	20	225
総計		23	51	220	8	16	1	46	365

②食事の片付け(平均時間)

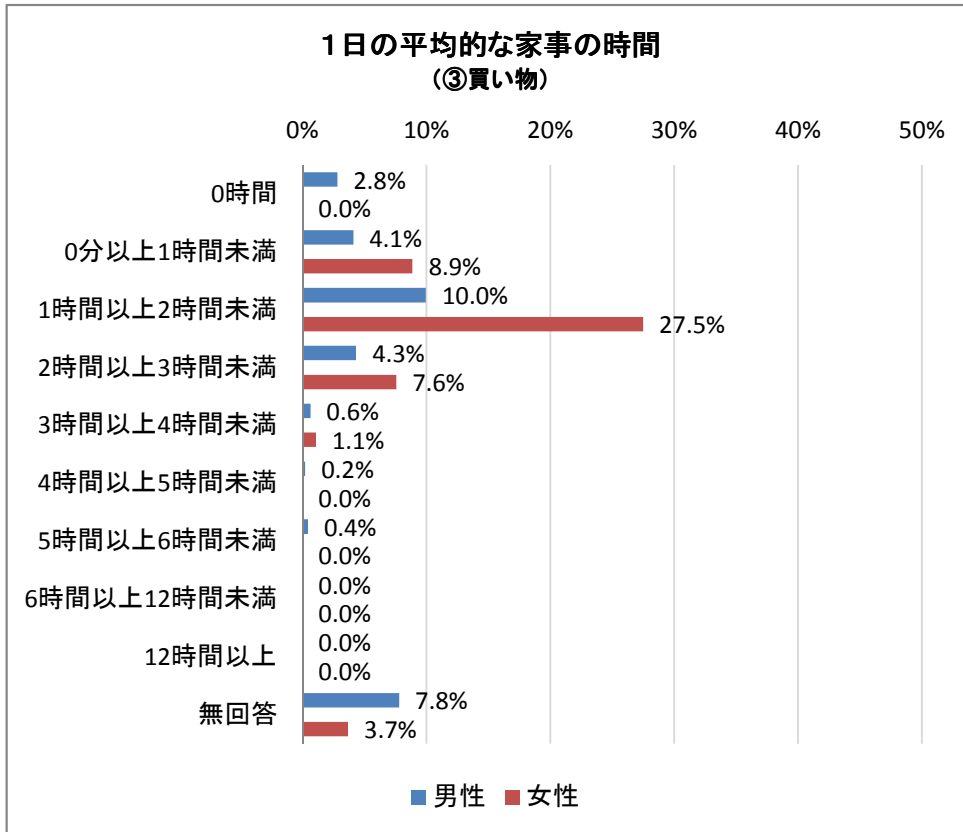


③買い物(現実)

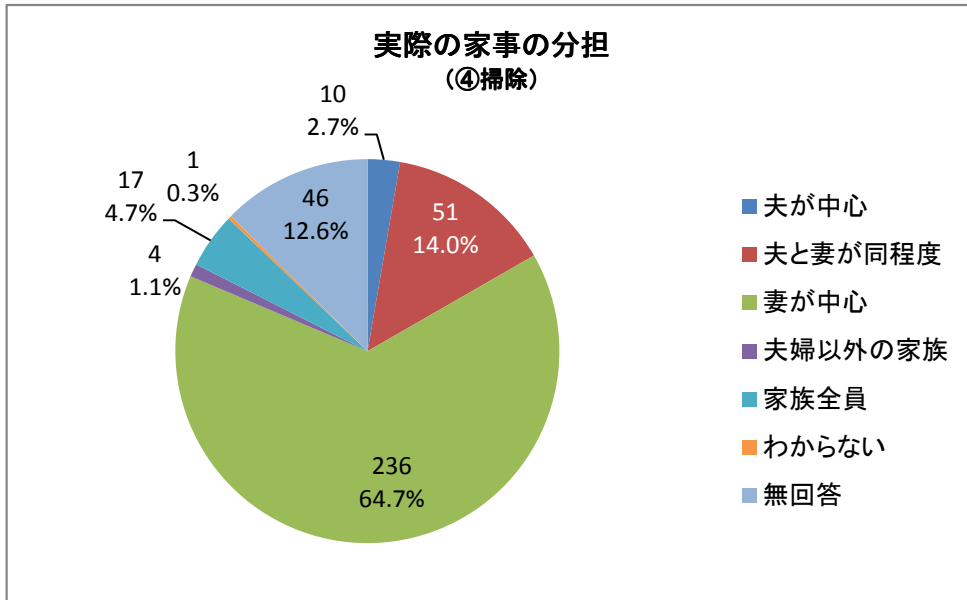


性別	年齢	夫が中心	夫と妻が同程度	妻が中心	夫婦以外の家族	家族全員	わからない	無回答	総計
男性	20歳代			2				1	3
	30歳代		2	9		2			13
	40歳代		3	15	1				19
	50歳代		4	9		2		3	18
	60歳代	3	12	17				10	42
	70歳代以上	3	11	17				14	45
小計		6	32	69	1	4	0	28	140
女性	20歳代		5	3					8
	30歳代		7	19		1		1	28
	40歳代		3	41	1	2			47
	50歳代	1	5	34	1	3		2	46
	60歳代	7	17	35		1		6	66
	70歳代以上	2	3	15		1		9	30
小計		10	40	147	2	8	0	18	225
総計		16	72	216	3	12	0	46	365

③買い物(平均時間)

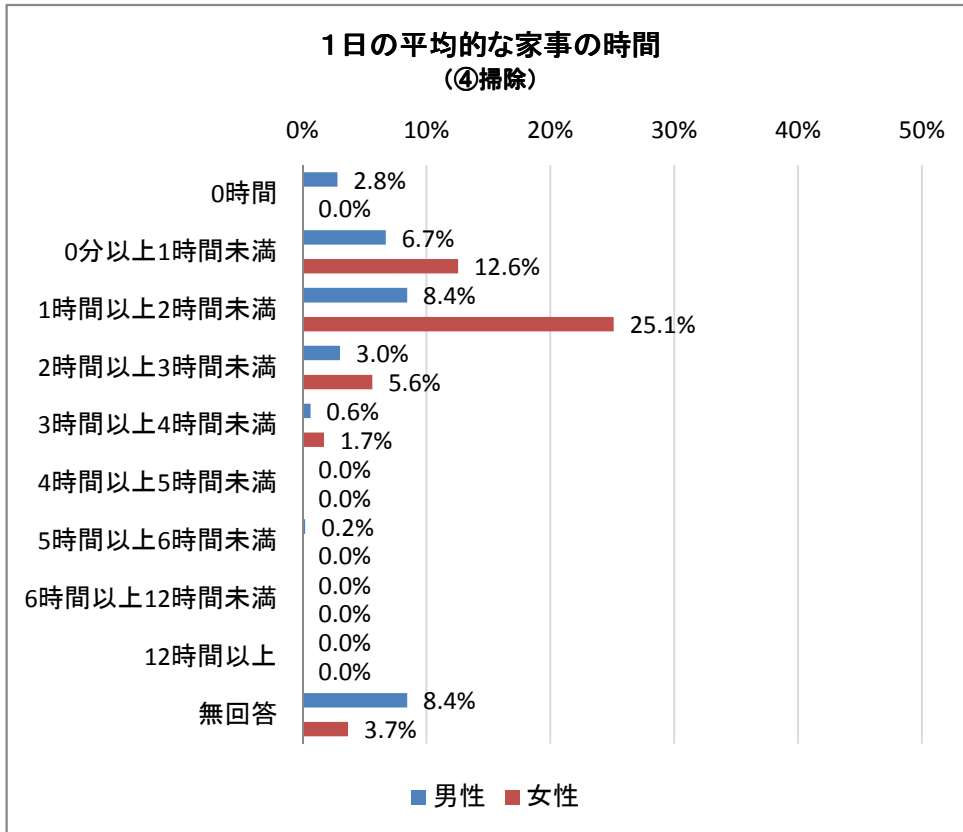


④掃除(現実)

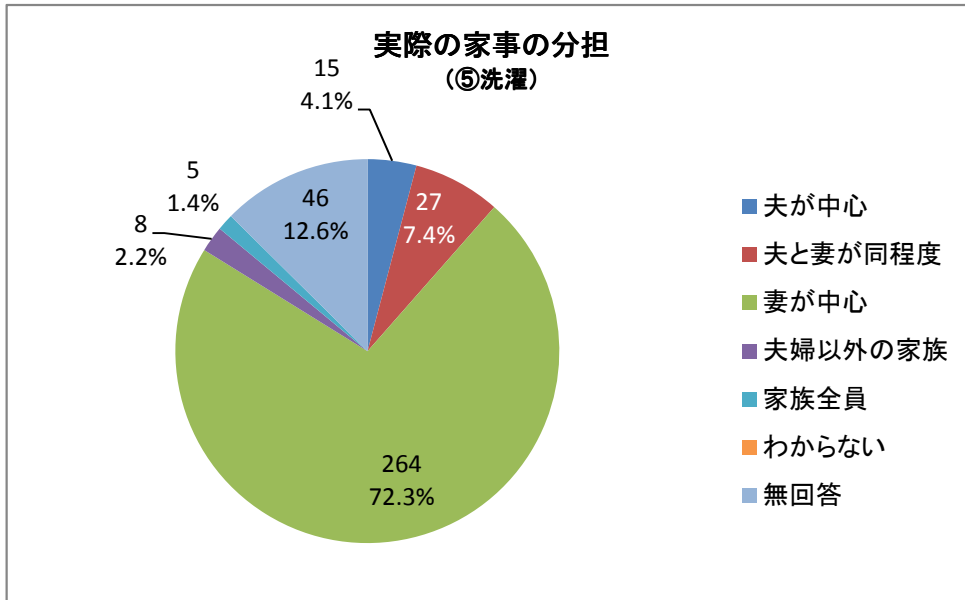


性別	年齢	夫が中心	夫と妻が同程度	妻が中心	夫婦以外の家族	家族全員	わからない	無回答	総計
男性	20歳代			2				1	3
	30歳代		1	12					13
	40歳代	1	2	13	1	2			19
	50歳代		2	11		1	1	3	18
	60歳代	3	4	23		2		10	42
	70歳代以上	2	8	17	1	3		14	45
小計		6	17	78	2	8	1	28	140
女性	20歳代		3	5					8
	30歳代		5	21		1		1	28
	40歳代	1	5	38	1	2			47
	50歳代		2	37	1	4		2	46
	60歳代		17	41		2		6	66
	70歳代以上	3	2	16				9	30
小計		4	34	158	2	9	0	18	225
総計		10	51	236	4	17	1	46	365

④掃除(平均時間)



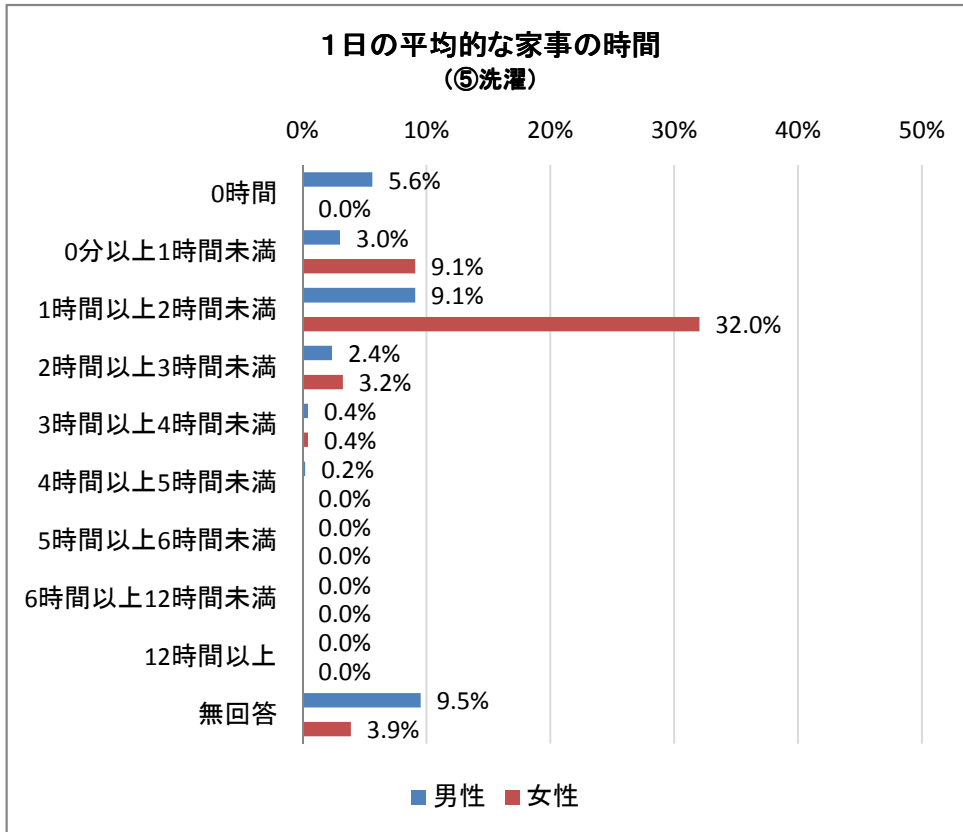
⑤洗濯(現実)



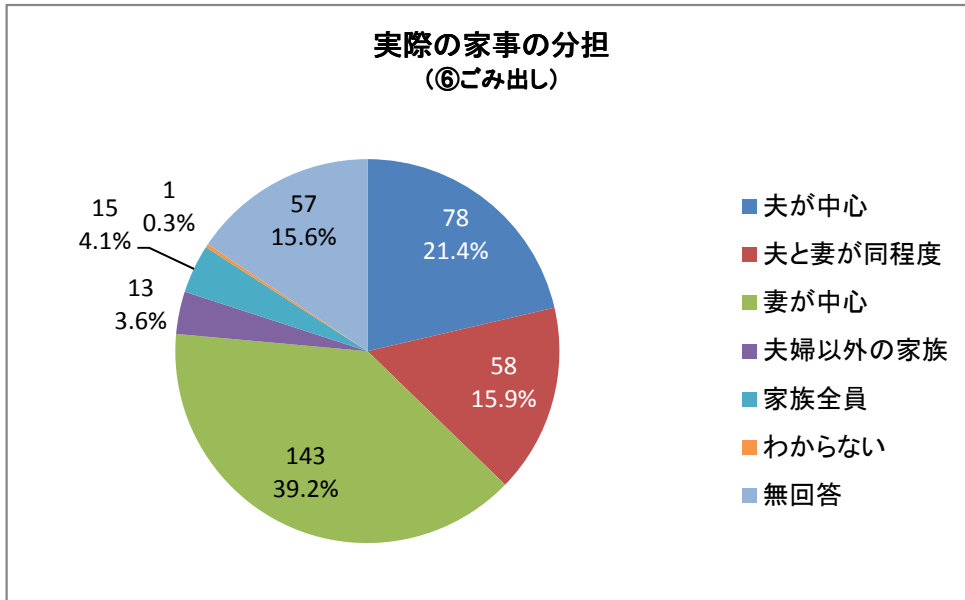
性別	年齢	夫が中心	夫と妻が同程度	妻が中心	夫婦以外の家族	家族全員	わからない	無回答	総計
男性	20歳代			1	1			1	3
	30歳代				13				13
	40歳代	2	1	14	2				19
	50歳代	1	1	11	1	1		3	18
	60歳代	1	3	28				10	42
	70歳代以上	2	4	22	1	2		14	45
小計		6	10	89	4	3	0	28	140
女性	20歳代	1	2	5					8
	30歳代	1		25	1			1	28
	40歳代		4	42	1				47
	50歳代		2	39	1	2		2	46
	60歳代	3	4	51	1			7	66
	70歳代以上	4	5	13				8	30
小計		9	17	175	4	2	0	18	225
総計		15	27	264	8	5	0	46	365



⑤洗濯(平均時間)

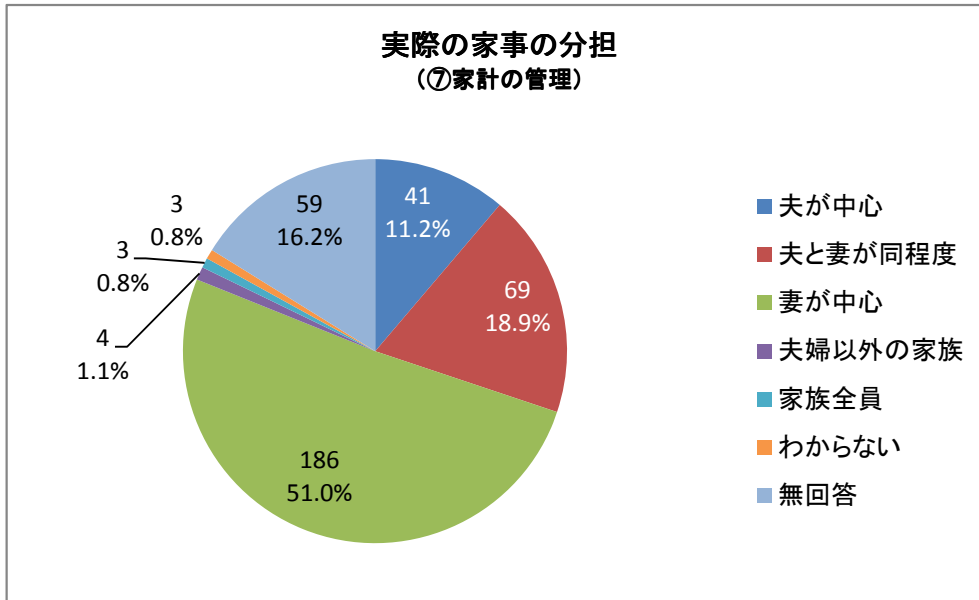


⑥ごみ出し(現実)



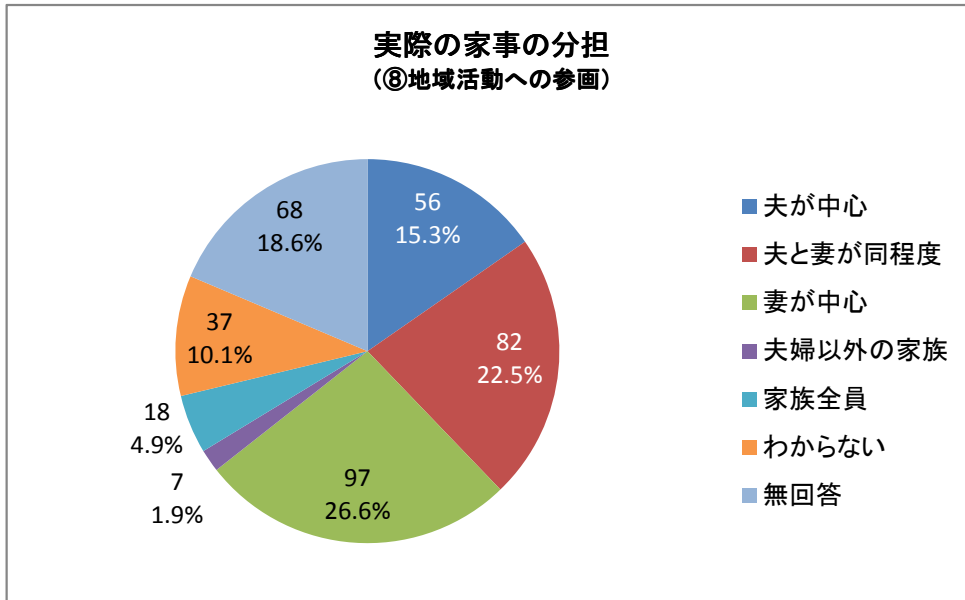
性別	年齢	夫が中心	夫と妻が同程度	妻が中心	夫婦以外の家族	家族全員	わからない	無回答	総計
男性	20歳代			1	1			1	3
	30歳代	5	3	5					13
	40歳代	5	7	5	1	1			19
	50歳代	2	6	5	1			4	18
	60歳代	8	7	14		1	1	11	42
	70歳代以上	8	8	10	2	2		15	45
小計		28	32	40	4	4	1	31	140
女性	20歳代	4	2	1				1	8
	30歳代	6	7	11	1	2		1	28
	40歳代	10	4	20	7	5		1	47
	50歳代	9	4	26	1	3		3	46
	60歳代	12	8	35		1		10	66
	70歳代以上	9	1	10				10	30
小計		50	26	103	9	11	0	26	225
総計		78	58	143	13	15	1	57	365

⑦家計の管理(現実)



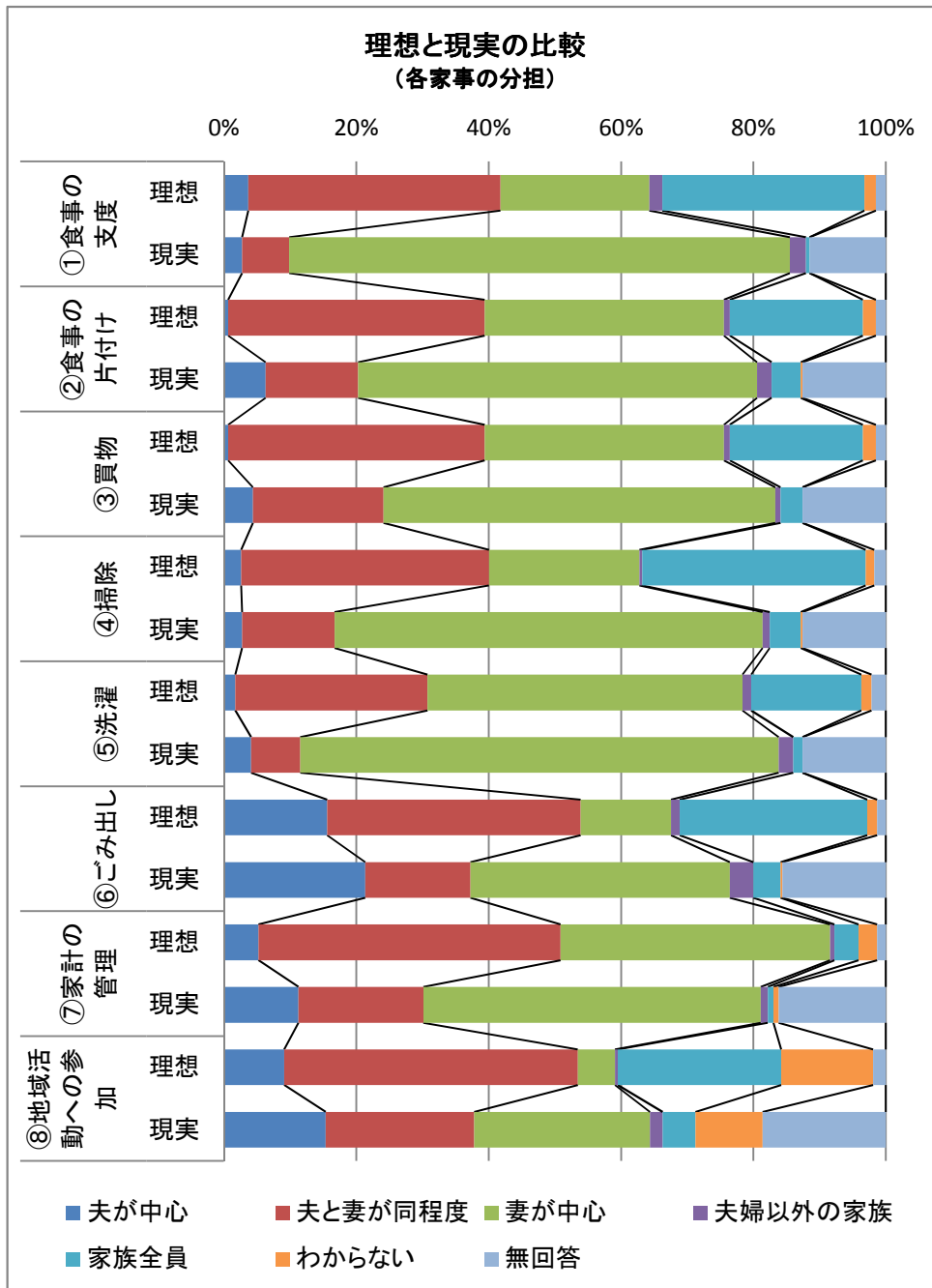
性別	年齢	夫が中心	夫と妻が同程度	妻が中心	夫婦以外の家族	家族全員	わからない	無回答	総計
男性	20歳代			1			1	1	3
	30歳代	1	5	7					13
	40歳代	4	3	11		1			19
	50歳代		4	9	1			4	18
	60歳代	4	8	18			1	11	42
	70歳代以上	9	5	15		1		15	45
小計		18	26	60	1	2	2	31	140
女性	20歳代		1	5			1	1	8
	30歳代	4	4	18				2	28
	40歳代	6	10	28	1			2	47
	50歳代	4	9	29	1			3	46
	60歳代	5	16	34	1			10	66
	70歳代以上	4	3	12		1		10	30
小計		23	43	126	3	1	1	28	225
総計		41	69	186	4	3	3	59	365

⑧地域活動への参画(現実)



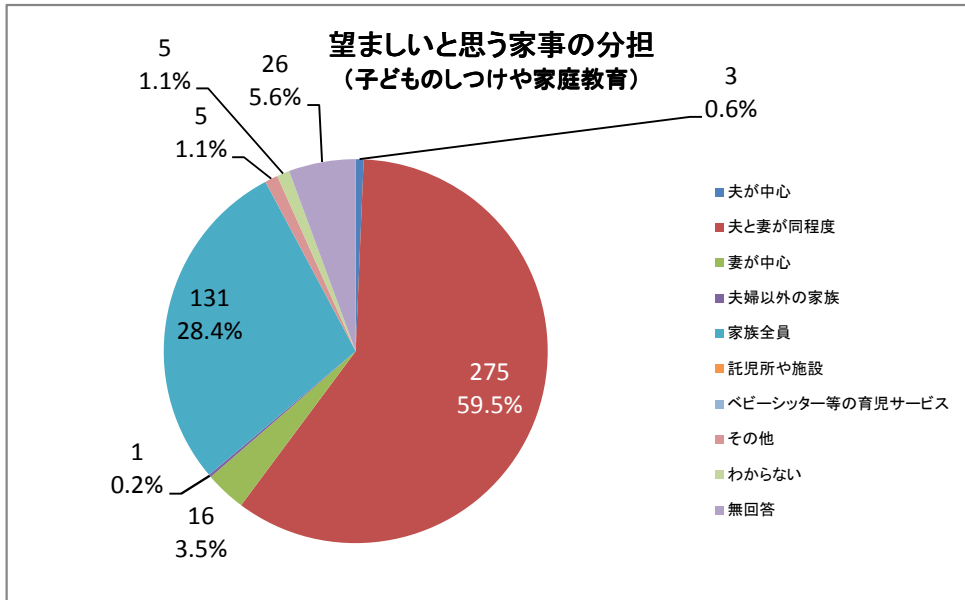
性別	年齢	夫が中心	夫と妻が同程度	妻が中心	夫婦以外の家族	家族全員	わからない	無回答	総計	
男性	20歳代			1				1	1	3
	30歳代	1		5		1		6		13
	40歳代	3		8	4	2	1	1		19
	50歳代	3		6	4			1	4	18
	60歳代	7		8	11		1	3	12	42
	70歳代以上	10		10	5			2	18	45
小計		24		38	24	2	3	14	35	140
女性	20歳代			2				5	1	8
	30歳代	3		3	10		2	7	3	28
	40歳代	4		10	20	4	4	3	2	47
	50歳代	9		7	17	1	4	5	3	46
	60歳代	12		15	21		3	2	13	66
	70歳代以上	4		7	5		2	1	11	30
小計		32		44	73	5	15	23	33	225
総計		56		82	97	7	18	37	68	365

問8-①～⑧と問9-①～⑧(理想と現実との比較)



問10. あなたは、お子さんのしつけや家庭教育の分担についてどのように行われることが望ましいと思いますか？(番号を1つ選んでください)

子どものしつけや家庭教育(理想)



性別	年齢	夫が中心	夫と妻が同程度	妻が中心	夫婦以外の家族	家族全員	託児所や施設	ベビーシッター等の育児サービス	その他	わからない	無回答	総計
男性	20歳代		5	1		11			1			18
	30歳代		11	1		3					3	18
	40歳代		13			9					1	23
	50歳代	1	10			9				2		22
	60歳代		31	2		12					1	46
	70歳代以上	2	23	8	1	7			2	2	2	47
	小計		3	93	12	1	51	0	0	3	4	7
女性	20歳代		10			12					5	27
	30歳代		26			11					1	38
	40歳代		32	4		14			1		5	56
	50歳代		36			12					2	50
	60歳代		53			18			1		4	76
	70歳代以上		25			13				1	2	41
	小計			182	4	0	80	0	0	2	1	19
総計		3	275	16	1	131	0	0	5	5	26	462

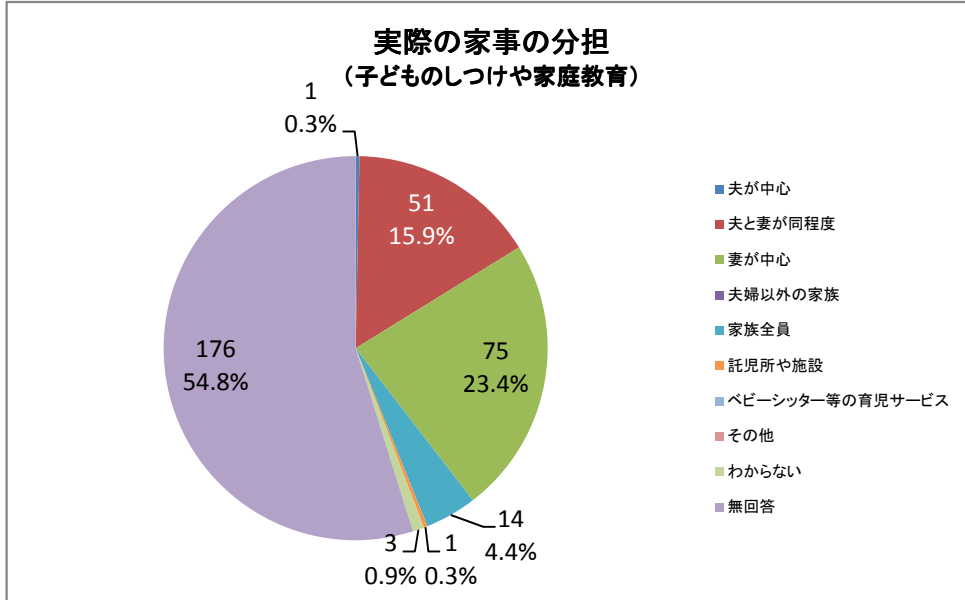
問10(その他)

・その家庭によって異なる。

<現在、子育てをしていらっしゃる方におのみおたずねします。>

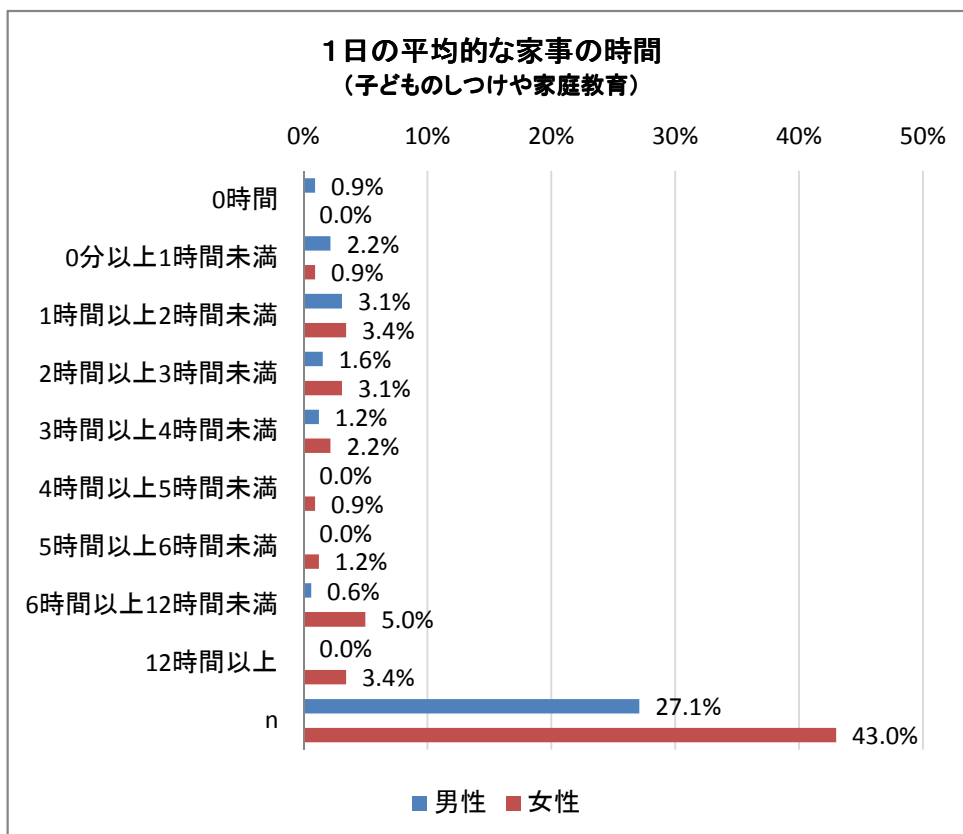
問11. あなたの家庭では、お子さんのしつけや家庭教育の分担について実際どのように行っていますか？前問10の選択肢のうちどれにあたりますか？（番号を1つ選んでください）また、あなたが子育てにける一日の平均時間はどのくらいですか？

子どものしつけや家庭教育（現実）

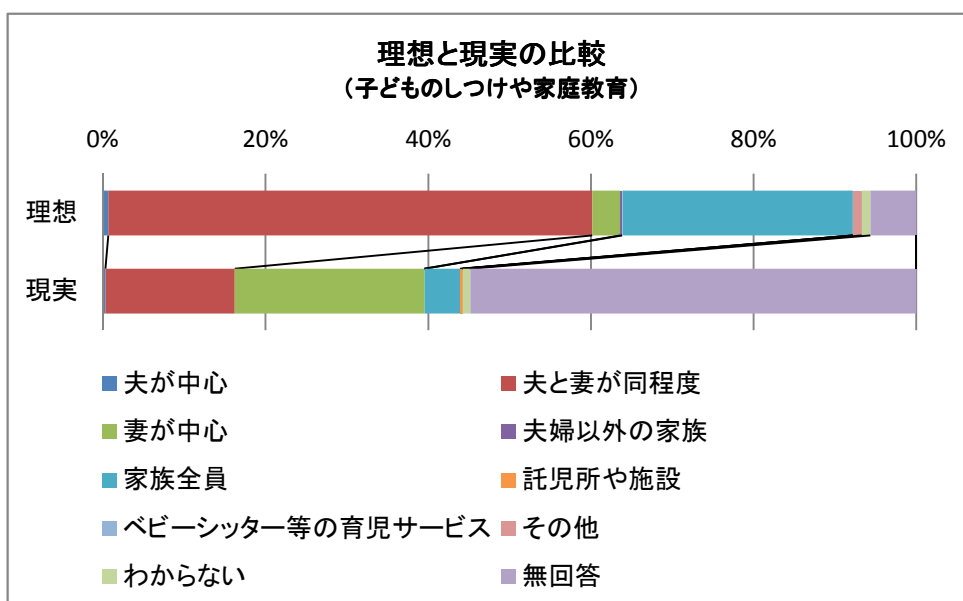


性別	年齢	夫が中心	夫と妻が同程度	妻が中心	夫以外家族	家族全員	託児所や施設	ベビーシッター等の育児サービス	その他	わからない	無回答	総計
男性	20歳代											
	30歳代			5	6	1						12
	40歳代			5	7	2					2	16
	50歳代	1		4	3	2					6	16
	60歳代			5	4	1					26	36
	70歳代以上			4	1						1	32
小計		1	23	21	0	6	0	0	0	1	66	118
女性	20歳代			1	3	1						5
	30歳代			6	13	1				1	1	22
	40歳代			14	22	2					5	43
	50歳代			4	10	2	1				24	41
	60歳代			2	4	1				1	56	64
	70歳代以上			1	2	1					24	28
小計			28	54	0	8	1	0	0	2	110	203
総計		1	51	75	0	14	1	0	0	3	176	321

子どものしつけや家庭教育(平均時間)



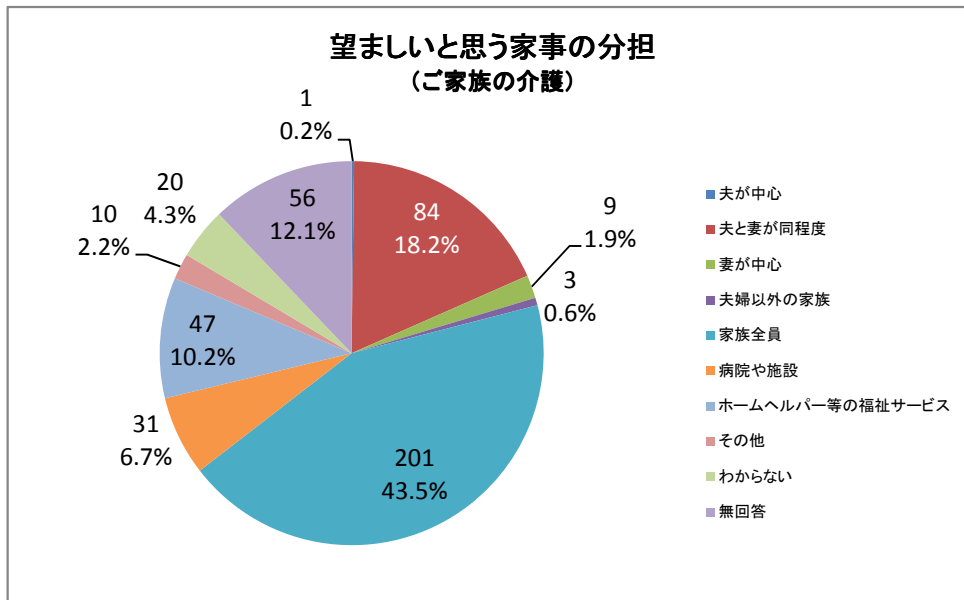
子どものしつけや家庭教育(理想と現実との比較)





問12. あなたは、ご家族の介護の分担についてどのように行われることが望ましいと思いますか？（番号を1つ選んでください）

ご家族の介護（理想）



性別	年齢	夫が中心	夫と妻が同程度	妻が中心	夫婦以外の家族	家族全員	病院や施設	福祉サービス等の	その他	わからない	無回答	総計
男性	20歳代		1			12	2		1		2	18
	30歳代		2			6		3	1	4	2	18
	40歳代		5			11	1	3		1	2	23
	50歳代		6			8	2	1	1	2	2	22
	60歳代	1	11	1		15	4	5	1	1	7	46
	70歳代以上		15	3	1	14	4	2	1	2	5	47
小計		1	40	4	1	66	13	14	5	10	20	174
女性	20歳代		3			13	3	3		1	4	27
	30歳代		8	1		16	2	4		3	4	38
	40歳代		6	1		29	2	8	1	3	6	56
	50歳代		8	1	2	22	2	5	1	3	6	50
	60歳代		11			38	5	9	3		10	76
	70歳代以上		8	2		17	4	4			6	41
小計			44	5	2	135	18	33	5	10	36	288
総計		1	84	9	3	201	31	47	10	20	56	462

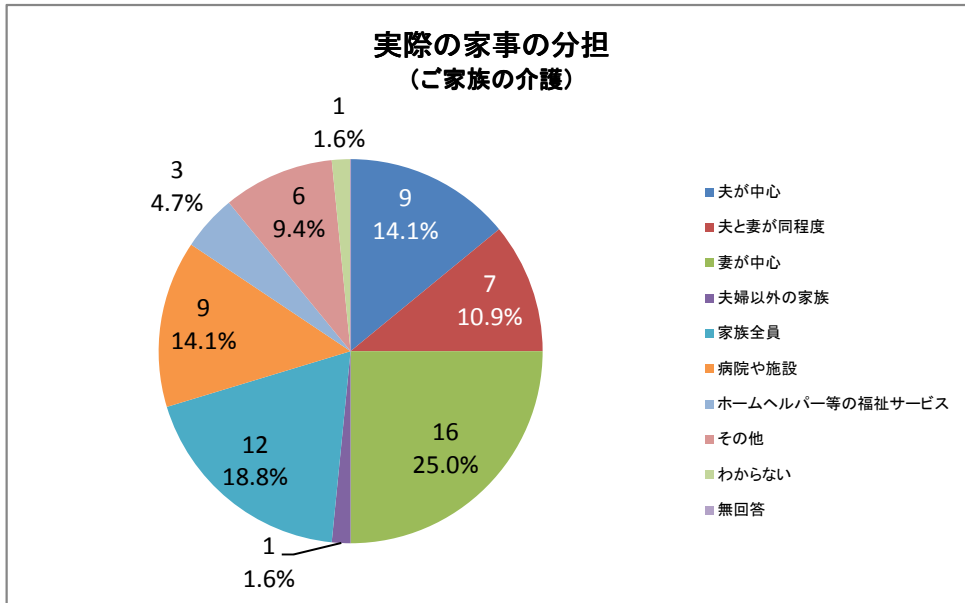
その他

- ・家族と福祉サービス: 3件
- ・介護の程度や状況による: 5件
- ・夫と妻が中心となって家族全員で担当する。

<現在、介護をしていらっしゃる方におのみおたずねします。>

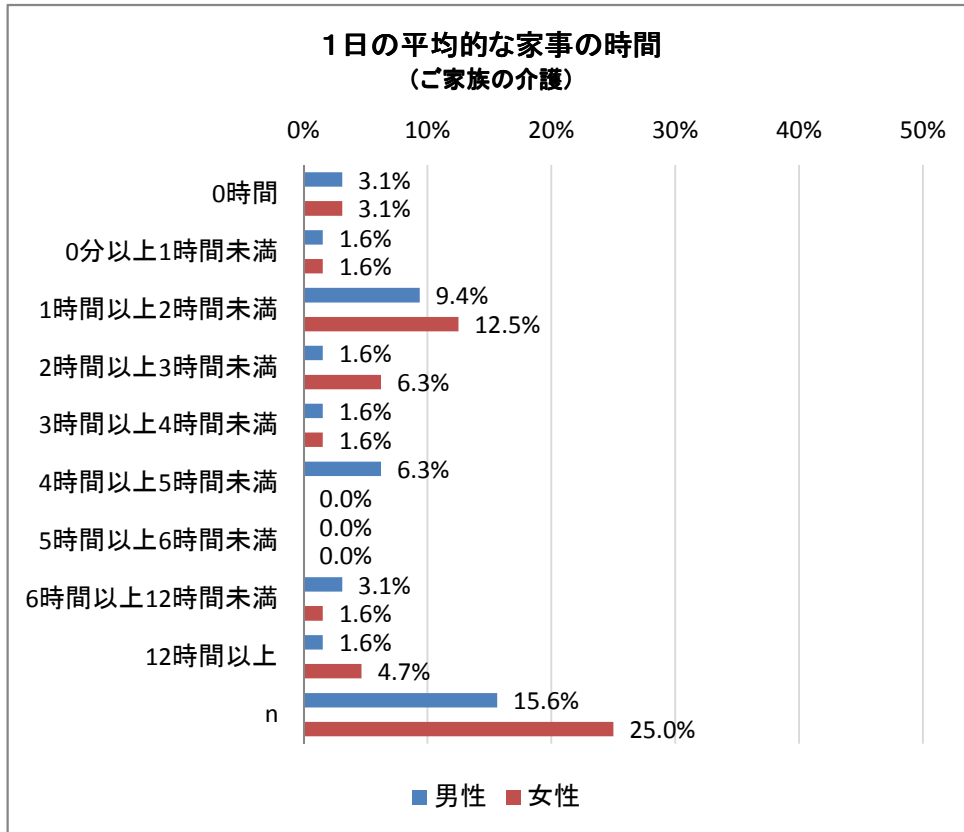
問13. あなたの家庭では、ご家族の介護の負担について実際どのように行っていますか？前問12の選択肢のうちどれにあたりますか？(番号を1つ選んでください)また、あなたが介護にかける一日の平均時間はどのくらいですか？

ご家族の介護(現実)

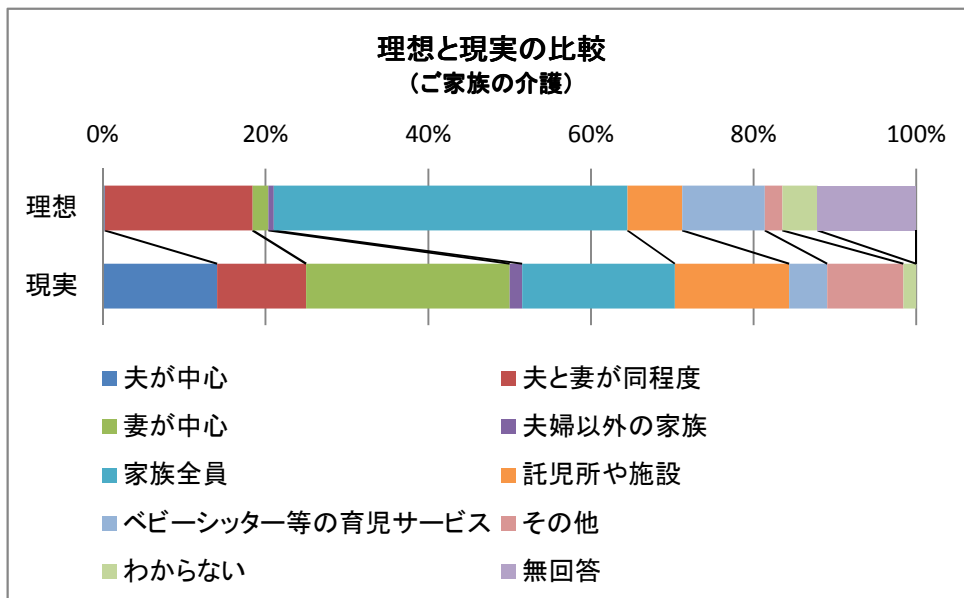


性別	年齢	夫が中心	夫と妻が同程度	妻が中心	夫婦以外の家族	家族全員	病院や施設	福祉サービス等の	その他	わからない	無回答	総計
男性	20歳代											
	30歳代								2			2
	40歳代	2				1	1					4
	50歳代		2	1		1	1					5
	60歳代			3		2	2	1	1			9
	70歳代以上	3	2	3								8
小計		5	4	7	0	4	4	1	3	0	0	28
女性	20歳代			1		1						2
	30歳代			1			1		2			4
	40歳代			1		3	2		1			7
	50歳代	1		2		3				1		7
	60歳代	2	3	4		1	2	2				14
	70歳代以上	1			1							2
小計		4	3	9	1	8	5	2	3	1	0	36
総計		9	7	16	1	12	9	3	6	1	0	64

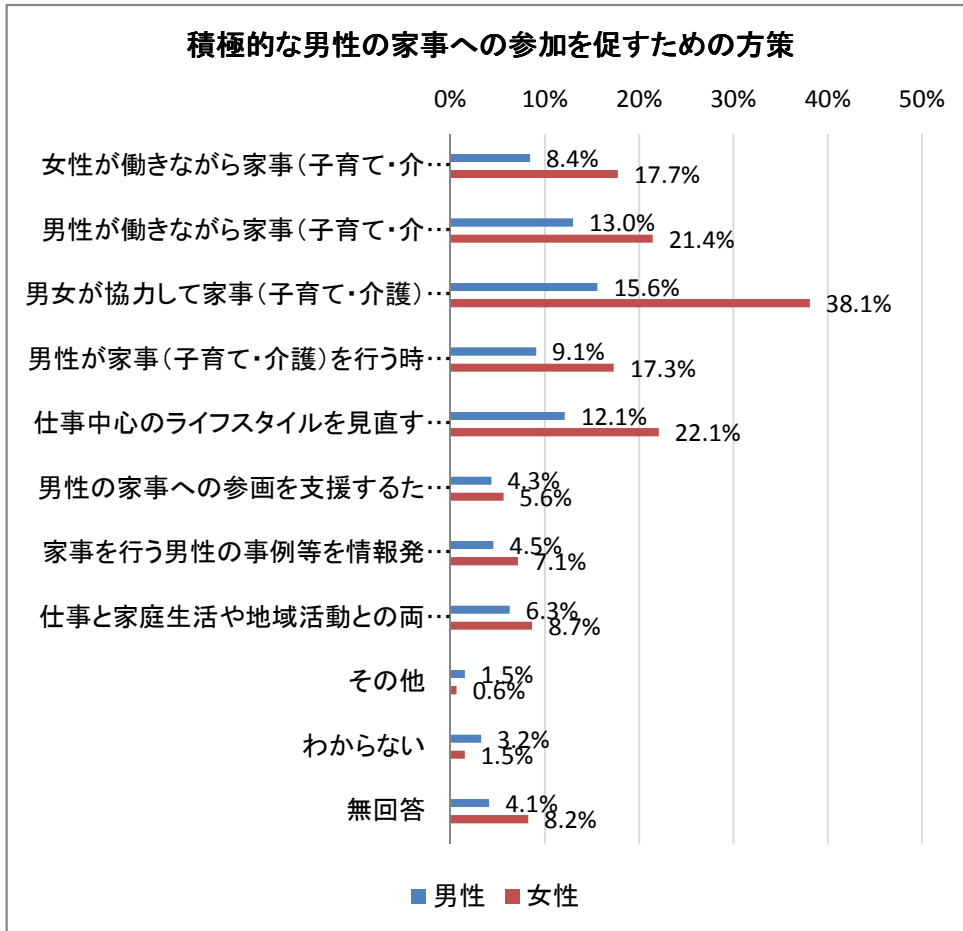
ご家族の介護(平均時間)



ご家族の介護(理想と現実との比較)



問14. あなたは家庭生活において、男性の積極的な家事への参加を促すためには、どのようなことが必要だと思いますか？(番号を3つまで選んでください)



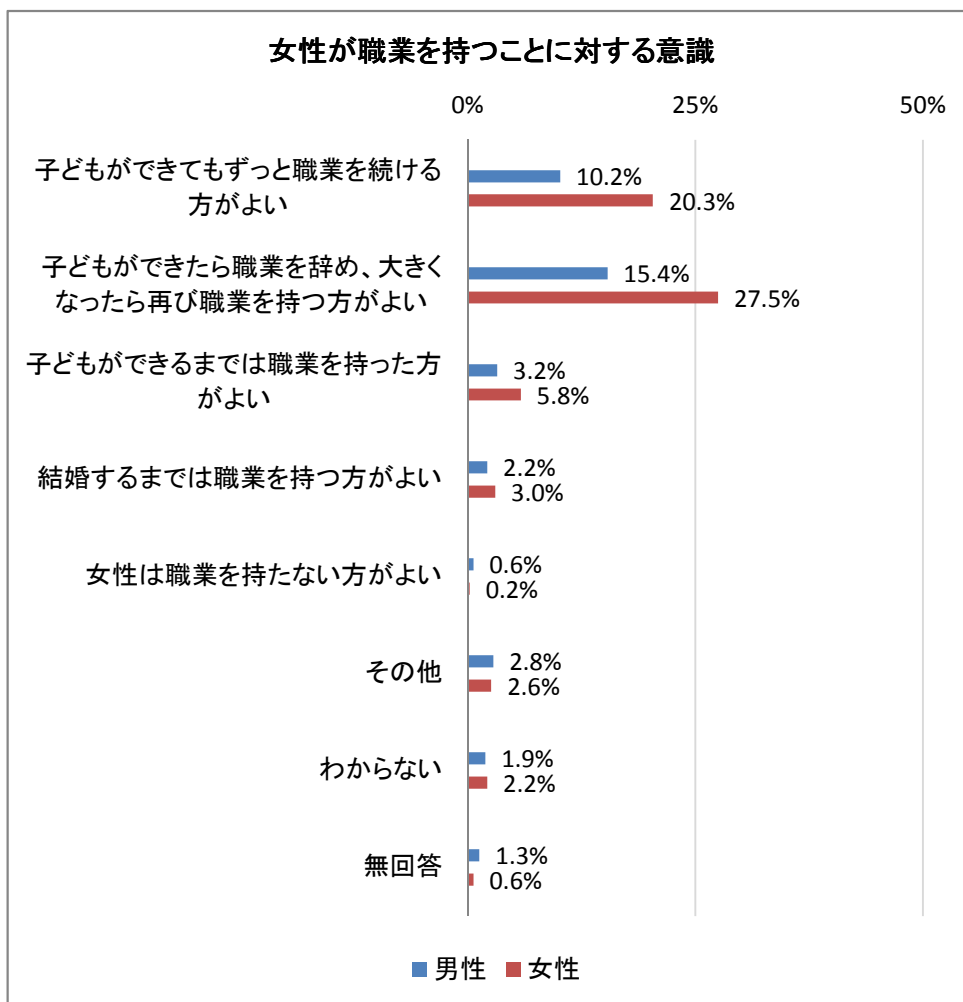
問14(その他)

- ・夫婦の思いやりやコミュニケーション:2件
- ・家庭でも「助け合う」ことの理解を図る。
- ・社会システムを構築するべき。
- ・職住接近であること。
- ・環境ではなく自分ができる行動。
- ・自覚。
- ・家庭の事情による。
- ・無回答:2件

(6) 働く場における男女共同参画

●働く場における男女共同参画についておたずねします。

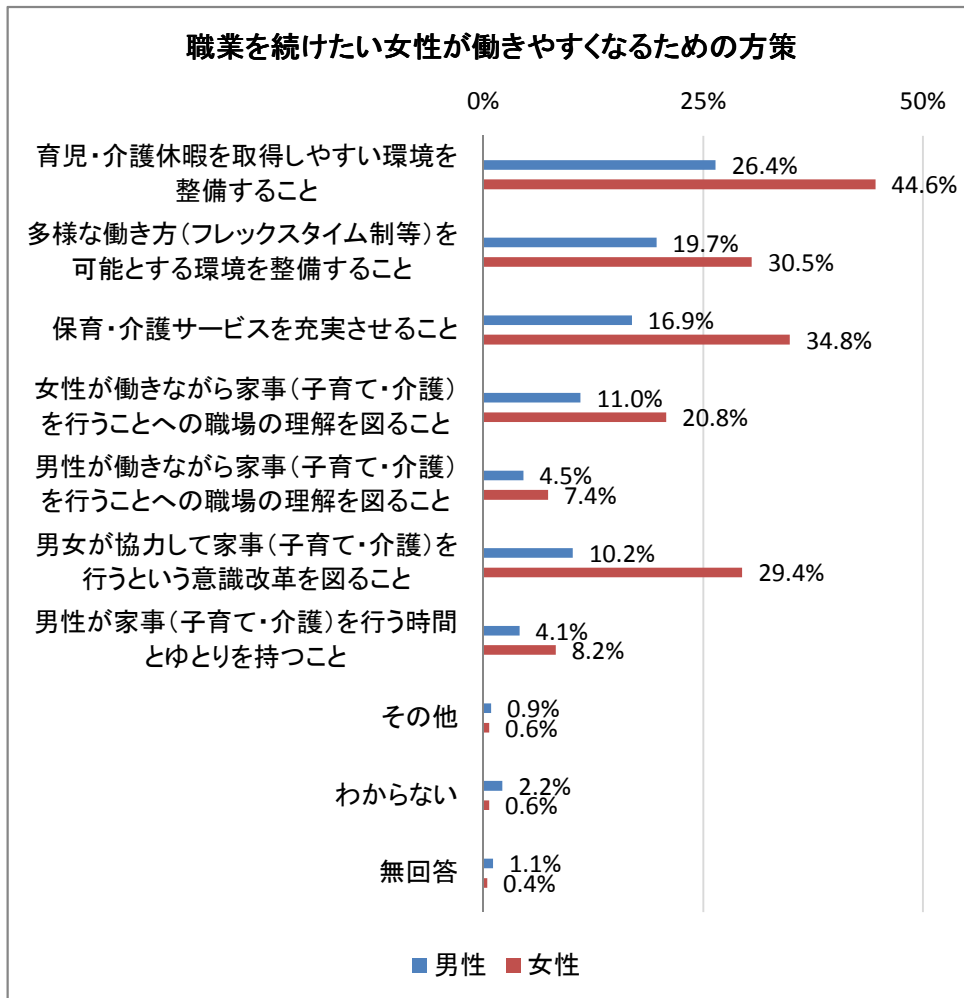
問15. あなたは、女性が職業を持つことについてどのように思いますか？(番号を1つ選んでください)



その他

- ・本人の意志、希望により判断すべき:10件
- ・家庭の事情や経済状況によって判断すべき:4件
- ・個々の能力による。
- ・子どもができても子育てと両立できる範囲で仕事を続ければよいと思う。
- ・「よい」と判断できない。
- ・無回答:10件

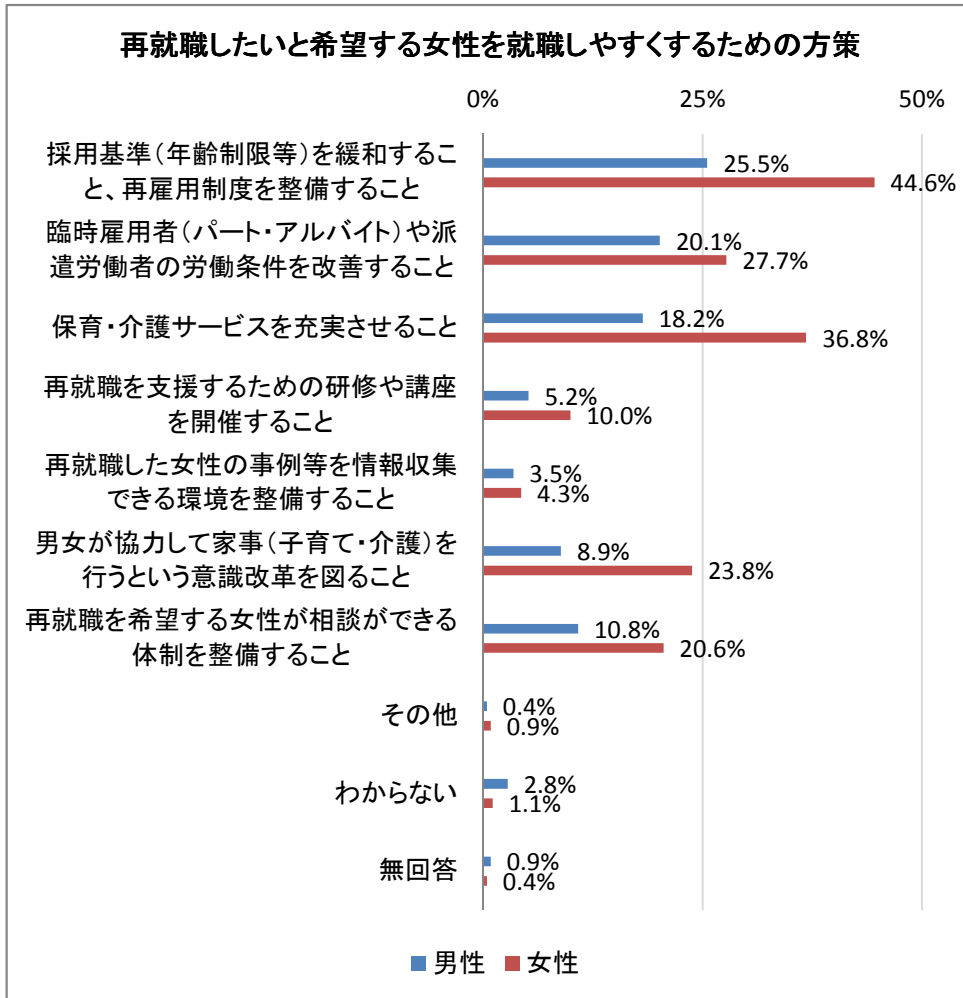
問16. あなたは、職業を続けたいと希望する女性を働きやすくするためには、どのようなことが必要だと思えますか？(番号を3つまで選んでください)



その他

- ・育児や介護をする家への支援。
- ・家庭他周囲の協力を得る。
- ・子どもがとり残される時間をつくらない対策。
- ・親子が同居できる環境づくり
- ・男女ともに定時に帰宅できる社会の実現
- ・無回答:2件

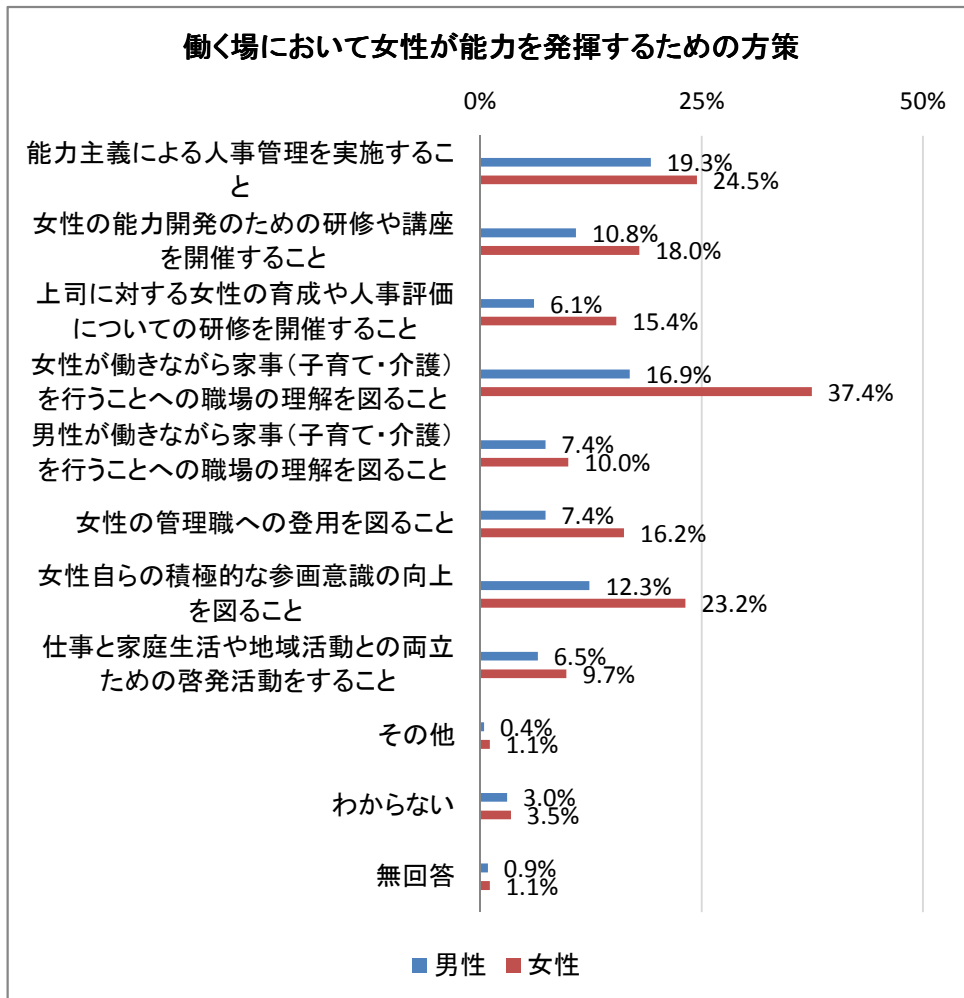
問17. あなたは、再就職したいと希望する女性を就職しやすくするためには、どのようなことが必要だと思えますか？(番号を3つまで選んでください)



**その他**

- ・職場と男性(特に夫)の意識改革を図ること。
- ・再就職できる特技を持つこと。
- ・行政が積極的に支援すること。
- ・無回答:3件

問18. あなたは働く場において、女性が能力を発揮するためには、どのようなことが必要だと思いますか？  
 (番号を3つまで選んでください)



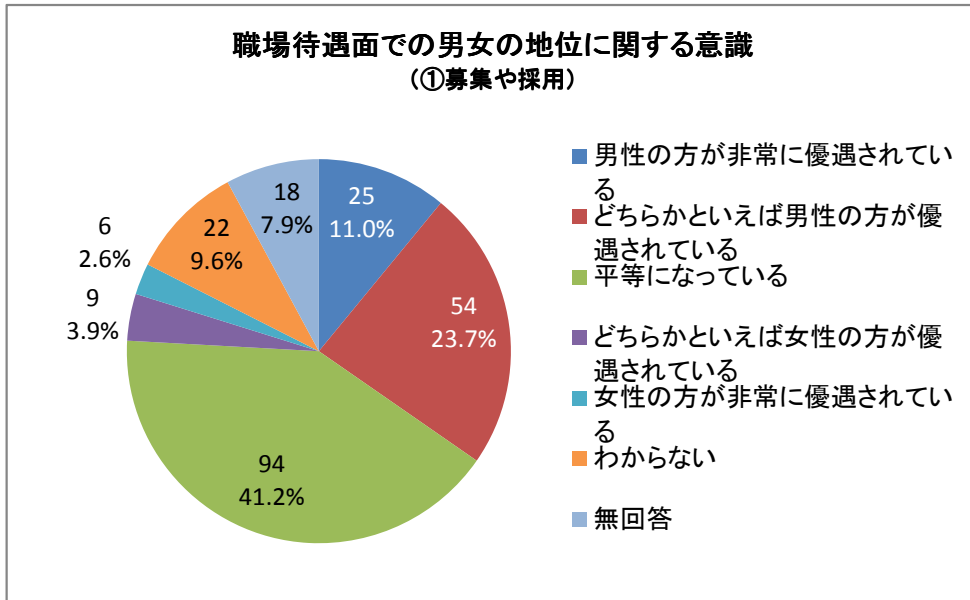
その他  
 ・なし



<現在、働いていらっしゃる方のみおたずねします>

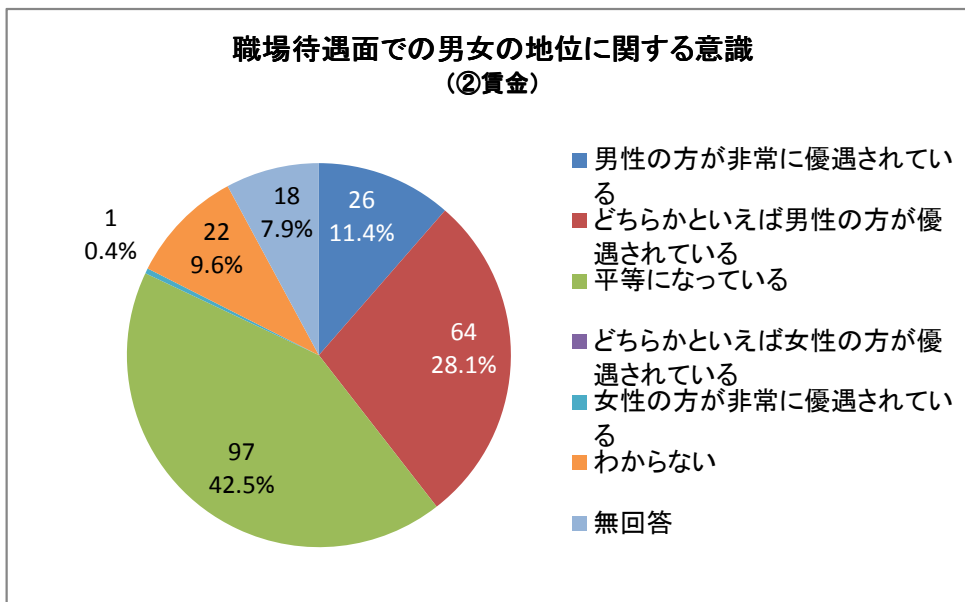
問19. あなたのお勤め先では、次の①～⑩の項目にあげられる事項において、男女の地位はどの程度平等になっていると感じますか？(それぞれ番号を1つ選んでください)

①募集や採用



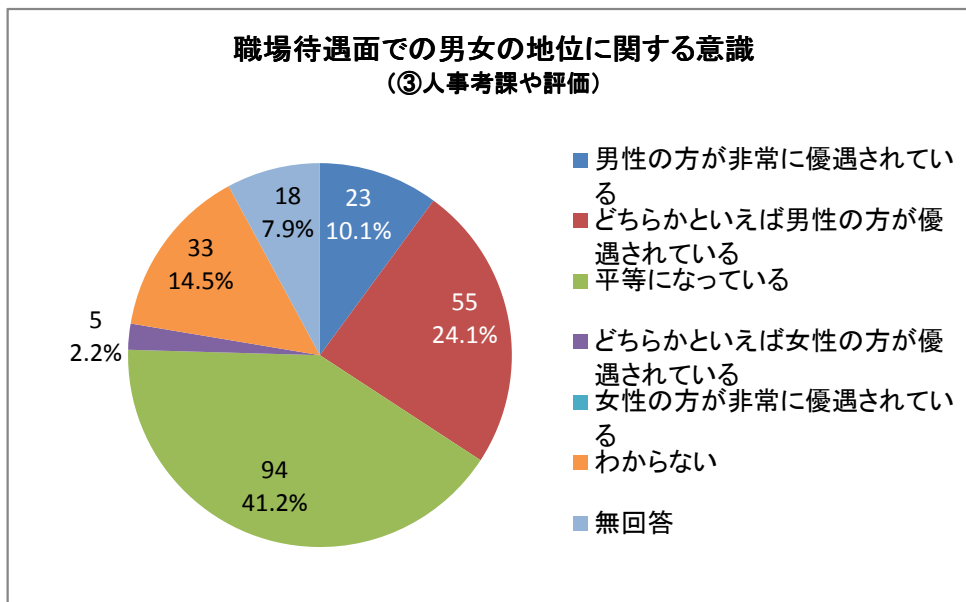
性別	年齢	優遇されている男性の方	優遇されている男性の方	どちらかといえば	平等になっている	優遇されている女性の方	どちらかといえば	優遇されている女性の方	わからない	無回答	総計
男性	20歳代	1			7	1			2	1	12
	30歳代	2	7		6				2	1	18
	40歳代	2	4		15				1		22
	50歳代	2	6		9						17
	60歳代	6	9		6				2	2	25
	70歳代以上	1	2		2					1	6
小計		14	28		45	1	0		7	5	100
女性	20歳代	3	3		6		1		4	1	18
	30歳代	1	6		10	1	1		3		22
	40歳代	4	6		16	3	1		2	2	34
	50歳代	2	6		14	3	2		3	4	34
	60歳代	1	5		3	1	1		3	6	20
	70歳代以上										0
小計		11	26		49	8	6		15	13	128
総計		25	54		94	9	6		22	18	228

②賃金



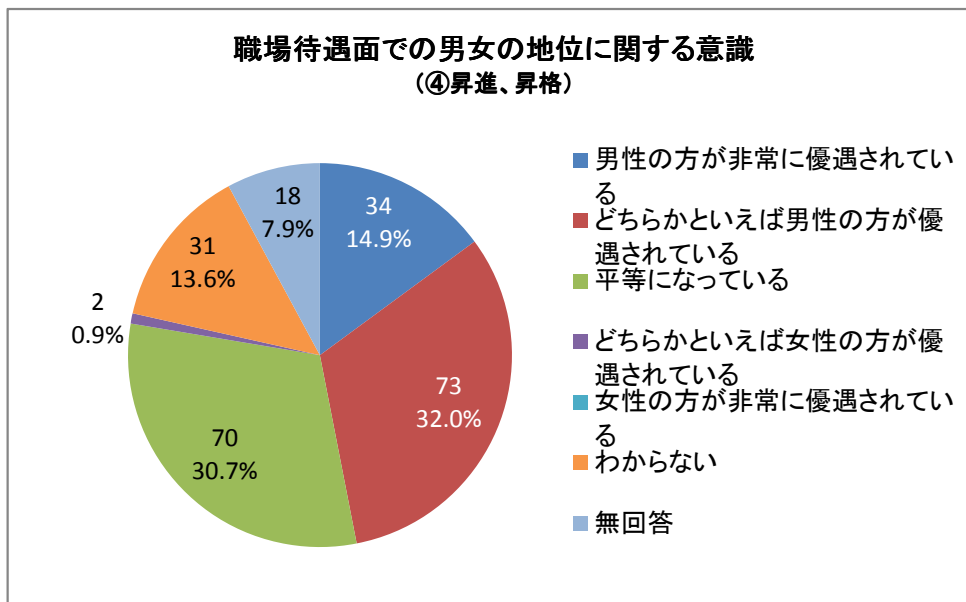
性別	年齢	優遇されている男性の方が非常に	優遇されている男性の方が	どちらかといえば	平等になっている	優遇されている女性の方が	どちらかといえば	優遇されている女性の方が非常に	わからない	無回答	総計
男性	20歳代			2	8				1	1	12
	30歳代		2	4	10				1	1	18
	40歳代		1	2	17				2		22
	50歳代		1	9	7						17
	60歳代		4	8	7				4	2	25
	70歳代以上			4	1					1	6
小計			8	29	50	0	0		8	5	100
女性	20歳代	4	6	5					2	1	18
	30歳代	1	10	10					1		22
	40歳代	7	6	16					3	2	34
	50歳代	2	10	11					7	4	34
	60歳代	4	3	5			1		1	6	20
	70歳代以上										0
小計		18	35	47	0	1		14	13	128	
総計		26	64	97	0	1		22	18	228	

③人事考課や評価



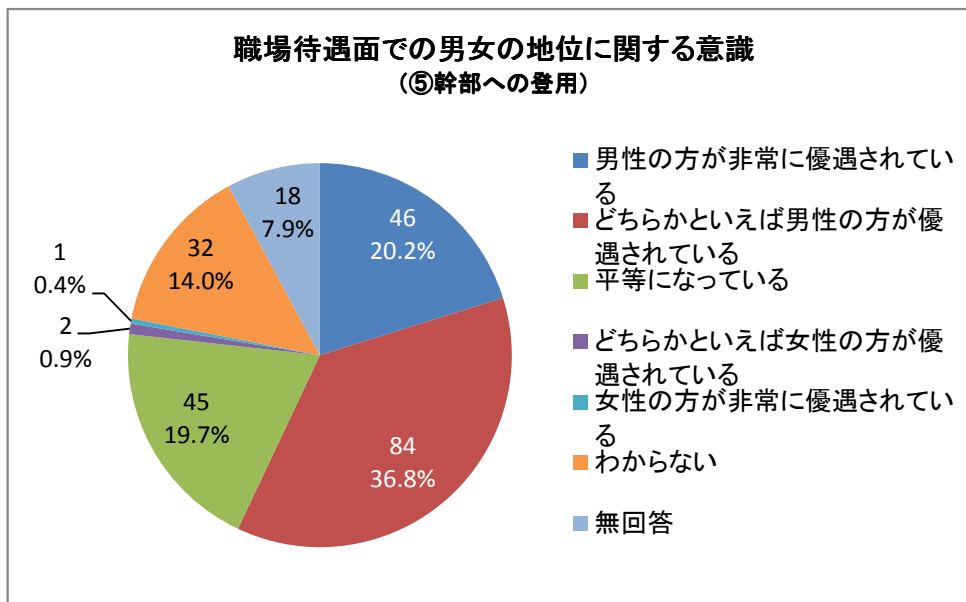
性別	年齢	優遇されている方が非常に	男性の方が非常に	どちらかといえば	平等になっている	女性の方が非常に	どちらかといえば	優遇されている	わからない	無回答	総計
男性	20歳代	1	1	7					2	1	12
	30歳代	1	4	10	1				1	1	18
	40歳代	1	4	15	2						22
	50歳代	2	5	9					1		17
	60歳代	1	9	9					4	2	25
	70歳代以上	1	1	3						1	6
小計		7	24	53	3	0			8	5	100
女性	20歳代	2	5	5					5	1	18
	30歳代	1	8	10					3		22
	40歳代	6	10	12	1				3	2	34
	50歳代	3	6	10	1				10	4	34
	60歳代	4	2	4					4	6	20
	70歳代以上										0
小計		16	31	41	2	0			25	13	128
総計		23	55	94	5	0			33	18	228

④昇進、昇格



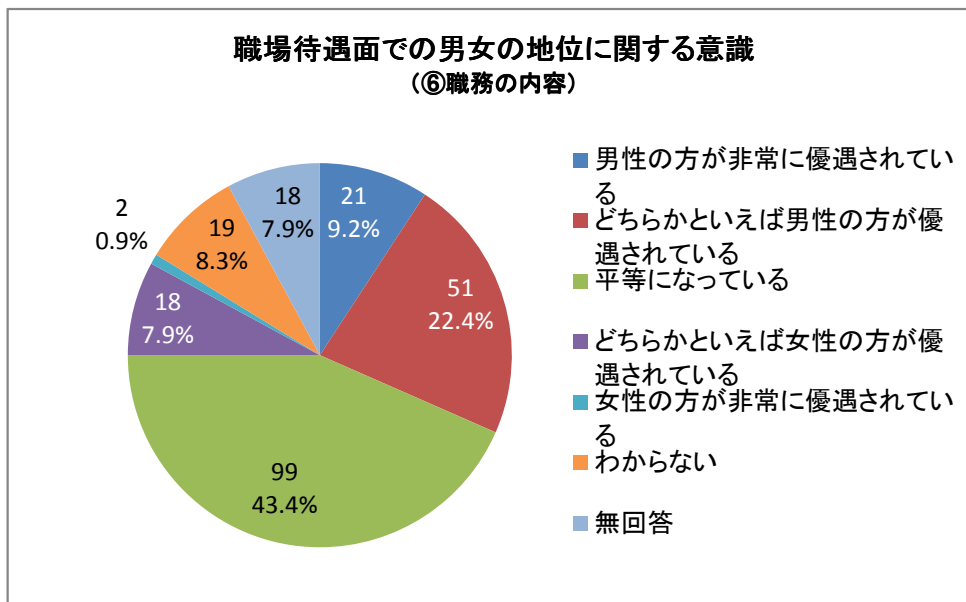
性別	年齢	意識							総計	
		優遇されている 男性の方が非常に	優遇されている 男性の方が	どちらかといえば	平等になっている	優遇されている 女性の方が	どちらかといえば	優遇されている 女性の方が非常に		わからない
男性	20歳代	1	2	6				2	1	12
	30歳代	2	5	8				2	1	18
	40歳代	1	7	12	1			1		22
	50歳代	2	7	7				1		17
	60歳代	4	10	7				2	2	25
	70歳代以上	1	1	2				1	1	6
小計		11	32	42	1	0		9	5	100
女性	20歳代	4	5	4				4	1	18
	30歳代	3	8	7				4		22
	40歳代	8	11	10	1			2	2	34
	50歳代	3	14	4				9	4	34
	60歳代	5	3	3				3	6	20
	70歳代以上									0
小計		23	41	28	1	0		22	13	128
総計		34	73	70	2	0		31	18	228

⑤幹部への登用



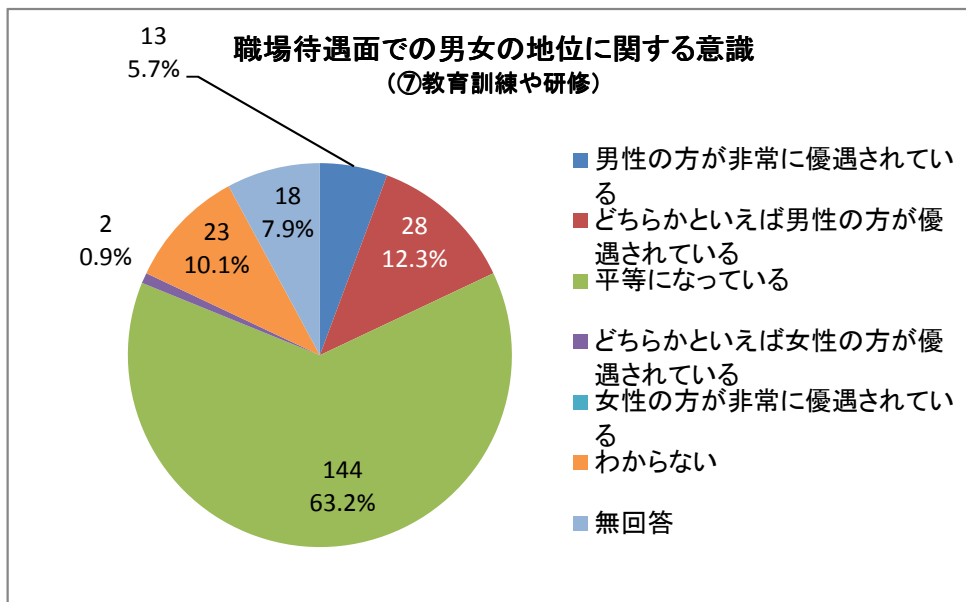
性別	年齢	優遇されている男性が非常に	優遇されている男性が	どちらかといえば	平等になっている	優遇されている女性	どちらかといえば	優遇されている女性	わからない	無回答	総計
男性	20歳代	1	5	3					2	1	12
	30歳代	4	7	5					1	1	18
	40歳代	3	9	8					2		22
	50歳代	1	11	3		1			1		17
	60歳代	7	11	3					2	2	25
	70歳代以上	2		3						1	6
小計		18	43	25		1	0		8	5	100
女性	20歳代	4	7	1		1			4	1	18
	30歳代	3	11	5					3		22
	40歳代	12	8	8					4	2	34
	50歳代	3	12	4			1		10	4	34
	60歳代	6	3	2					3	6	20
	70歳代以上										0
小計		28	41	20		1	1		24	13	128
総計		46	84	45		2	1		32	18	228

⑥職務の内容



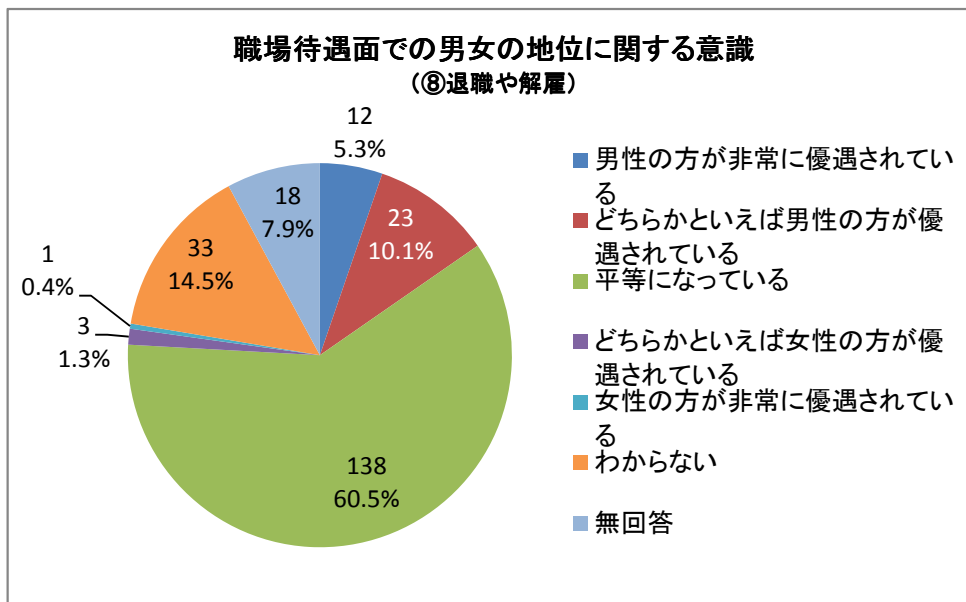
性別	年齢	優遇されている方が非常に	男性の優遇さ	どちらかといえば	平等になっている	女性の優遇さ	どちらかといえば	女性の方が非常に	わからない	無回答	総計
男性	20歳代	2	2	5	1	1	1	1	1	1	12
	30歳代	2	4	8	1	2	1	2	1	18	
	40歳代	1	2	15	4					22	
	50歳代	1	11	4	1					17	
	60歳代	1	7	10	2	3	2			25	
	70歳代以上	2	1	2					1	6	
小計		9	27	44	9	6	5			100	
女性	20歳代	2	1	7	1	2	4	1	1	18	
	30歳代		7	11	1	3				22	
	40歳代	6	4	17	4	1	2			34	
	50歳代	2	10	12	2	4	4			34	
	60歳代	2	2	8	1	1	6			20	
	70歳代以上									0	
小計		12	24	55	9	2	13	13		128	
総計		21	51	99	18	2	19	18		228	

⑦教育訓練や研修



性別	年齢	優遇されている	男性の方が非常に優遇されている	どちらかといえば男性の方が優遇されている	平等になっている	女性の方が非常に優遇されている	どちらかといえば女性の方が優遇されている	女性の方が非常に優遇されている	わからない	無回答	総計
男性	20歳代			2	8				1	1	12
	30歳代			2	12				3	1	18
	40歳代	1	1		19				1		22
	50歳代	1	4		11				1		17
	60歳代	1	5		15				2	2	25
	70歳代以上		1		3				1	1	6
小計		3	15		68		0		9	5	100
女性	20歳代		1		11	1			4	1	18
	30歳代	1	3		16				2		22
	40歳代	6	1		23				2	2	34
	50歳代	1	5		19	1			4	4	34
	60歳代	2	3		7				2	6	20
	70歳代以上										
小計		10	13		76	2	0		14	13	128
総計		13	28		144	2	0		23	18	228

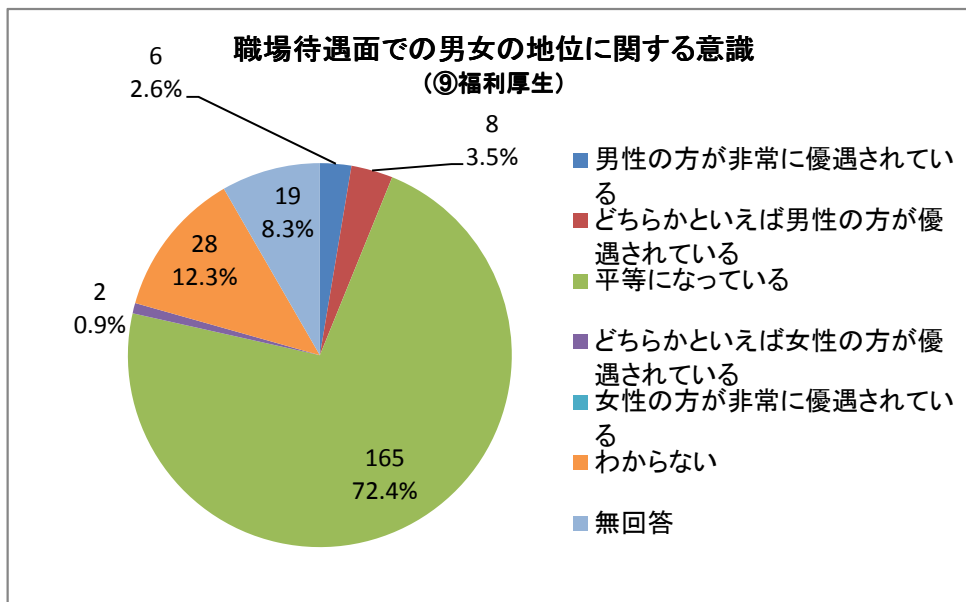
⑧退職や解雇



性別	年齢	優遇されている男性が非常に	優遇されている男性が	どちらかといえば	平等になっている	優遇されている女性	優遇されている女性が非常に	わからない	無回答	総計
男性	20歳代				10			1	1	12
	30歳代			3	9	1		4	1	18
	40歳代	1		1	20					22
	50歳代			1	14	1		1		17
	60歳代	3		2	16			2	2	25
	70歳代以上			2	3				1	6
	小計		4	9	9	72	2	0	8	5
女性	20歳代	1	2		9	1		4	1	18
	30歳代			3	14		1	4		22
	40歳代	4	3		21			4	2	34
	50歳代	2	4		15			9	4	34
	60歳代	1	2		7			4	6	20
	70歳代以上									0
	小計		8	14	14	66	1	1	25	13
総計		12	23	23	138	3	1	33	18	228

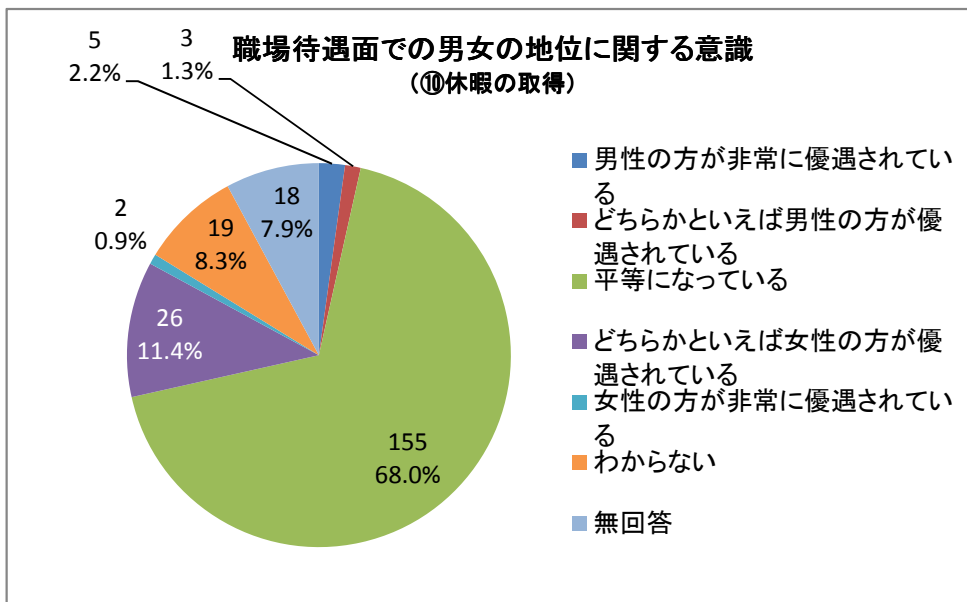


⑨福利厚生



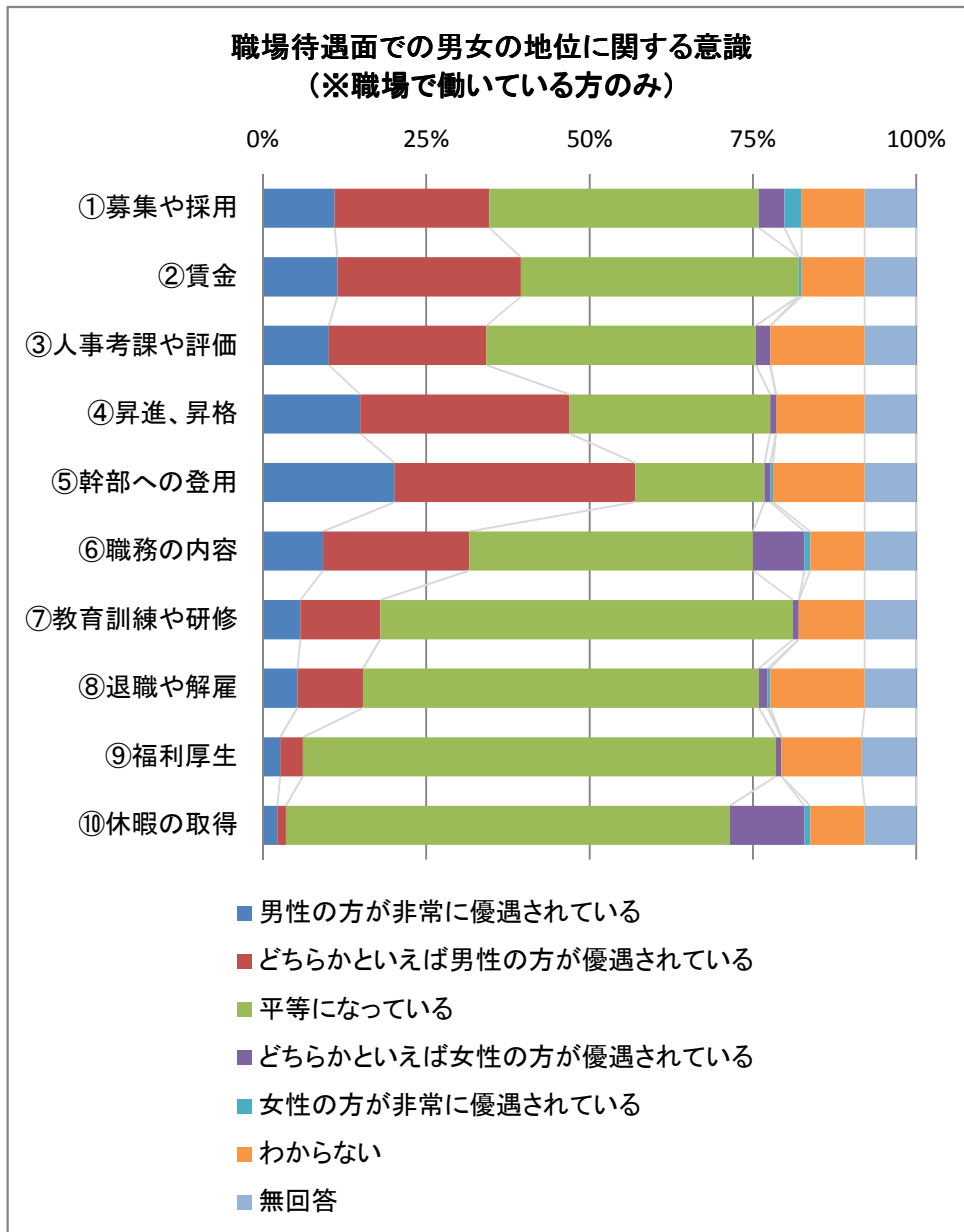
性別	年齢	優遇されている方が非常に	男性の優遇が	どちらかといえば	平等になっている	女性の優遇が	どちらかといえば	女性の方が非常に	わからない	無回答	総計
男性	20歳代				10				1	1	12
	30歳代			2	12				3	1	18
	40歳代				19	1			2		22
	50歳代				17						17
	60歳代			2	19				2	2	25
	70歳代以上			1	4					1	6
小計		0	5	81	1	0	8	5		100	
女性	20歳代	1	2		10				4	1	18
	30歳代				21				1		22
	40歳代	3			24	1			4	2	34
	50歳代	1	1		20				7	5	34
	60歳代	1			9				4	6	20
	70歳代以上										0
小計		6	3	84	1	0	20	14		128	
総計		6	8	165	2	0	28	19		228	

⑩休暇の取得



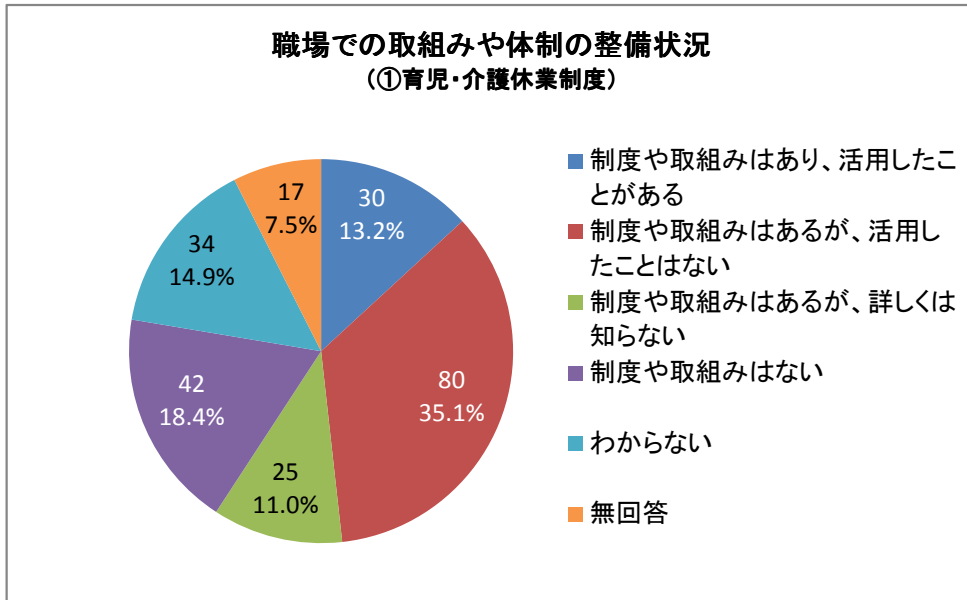
性別	年齢	優遇されている男性の方が非常に	優遇されている男性の方が	どちらかといえば	平等になっている	優遇されている女性の方が	どちらかといえば	優遇されている女性の方が非常に	わからない	無回答	総計
男性	20歳代				9	2				1	12
	30歳代				10	5			2	1	18
	40歳代				16	5	1				22
	50歳代				15	2					17
	60歳代			1	20	1			1	2	25
	70歳代以上	1			4					1	6
小計		1	1	74	15	1	3	5		100	
女性	20歳代			1	9	3	1	3		1	18
	30歳代				18	3		1			22
	40歳代	3			24	2		3		2	34
	50歳代			1	20	2		7		4	34
	60歳代	1			10	1		2		6	20
	70歳代以上									0	0
小計		4	2	81	11	1	16	13		128	
総計		5	3	155	26	2	19	18		228	

問8-①～⑩の比較

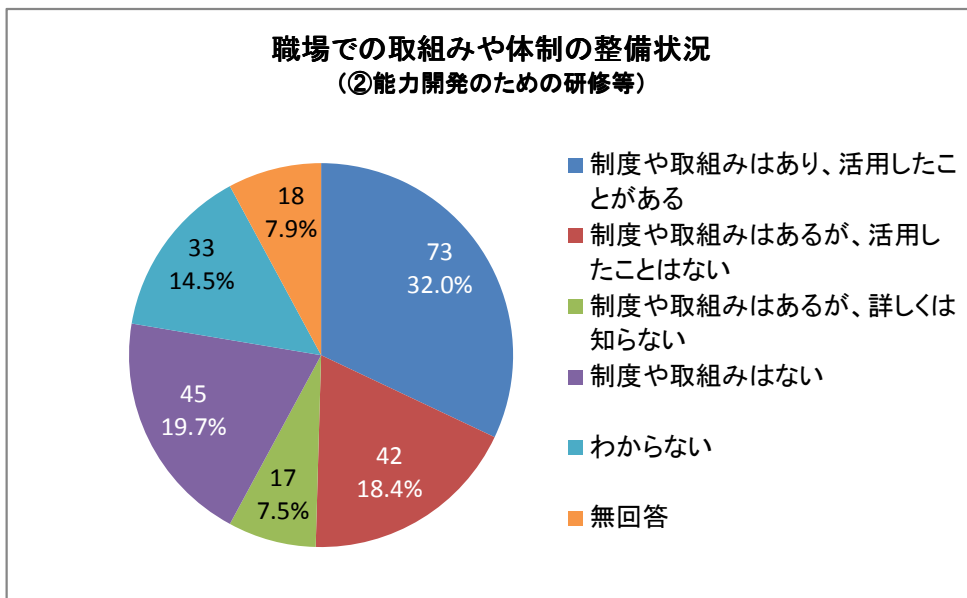


問20. あなたのお勤め先では、次の①～③の項目にあげられるような取組みの実施や体制の整備がなされていますか？（それぞれ番号を1つ選んでください）

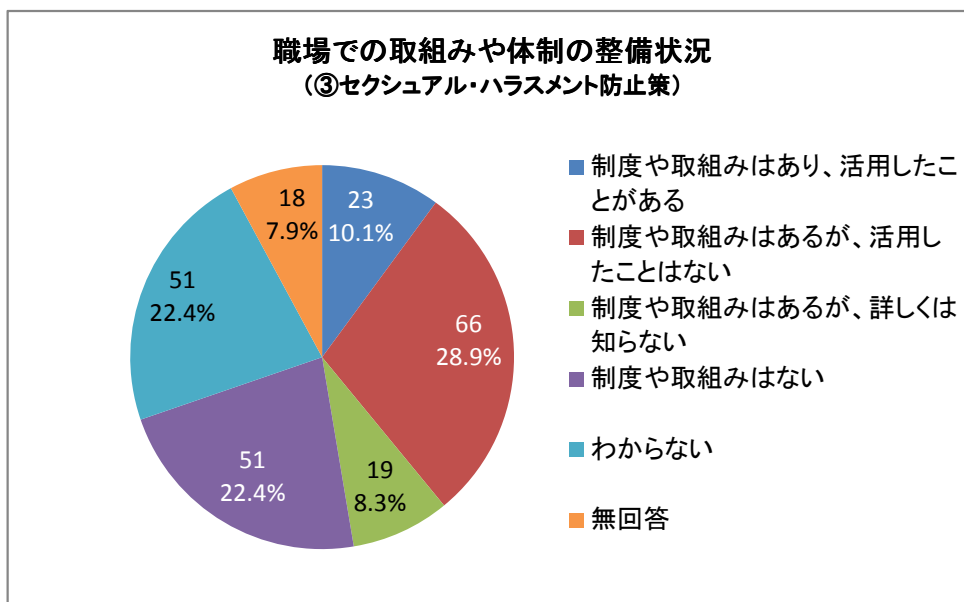
①育児・介護休業制度



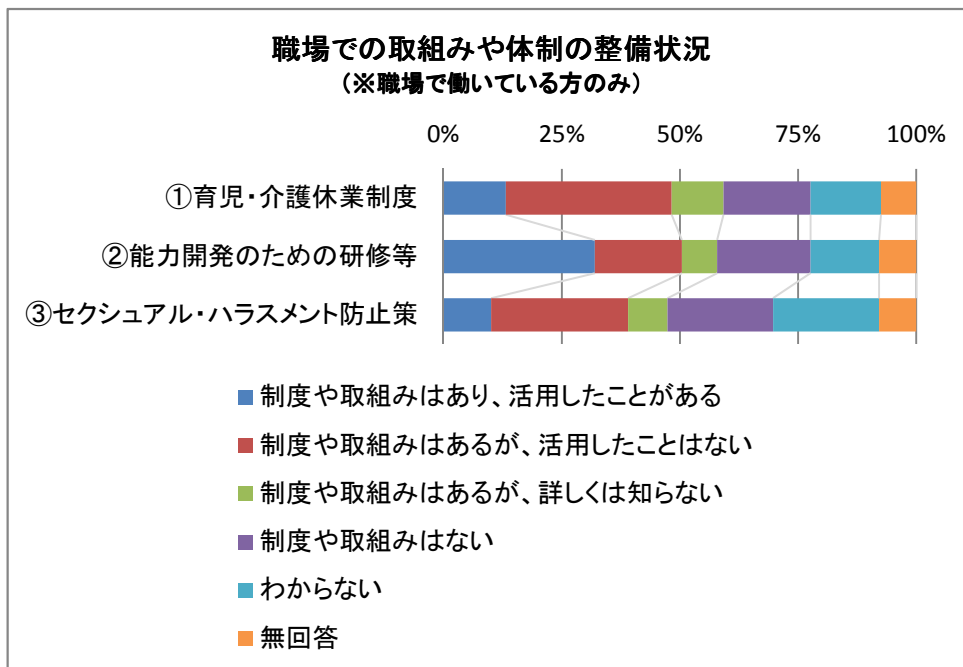
②能力開発のための研修等



③セクシュアル・ハラスメント防止策



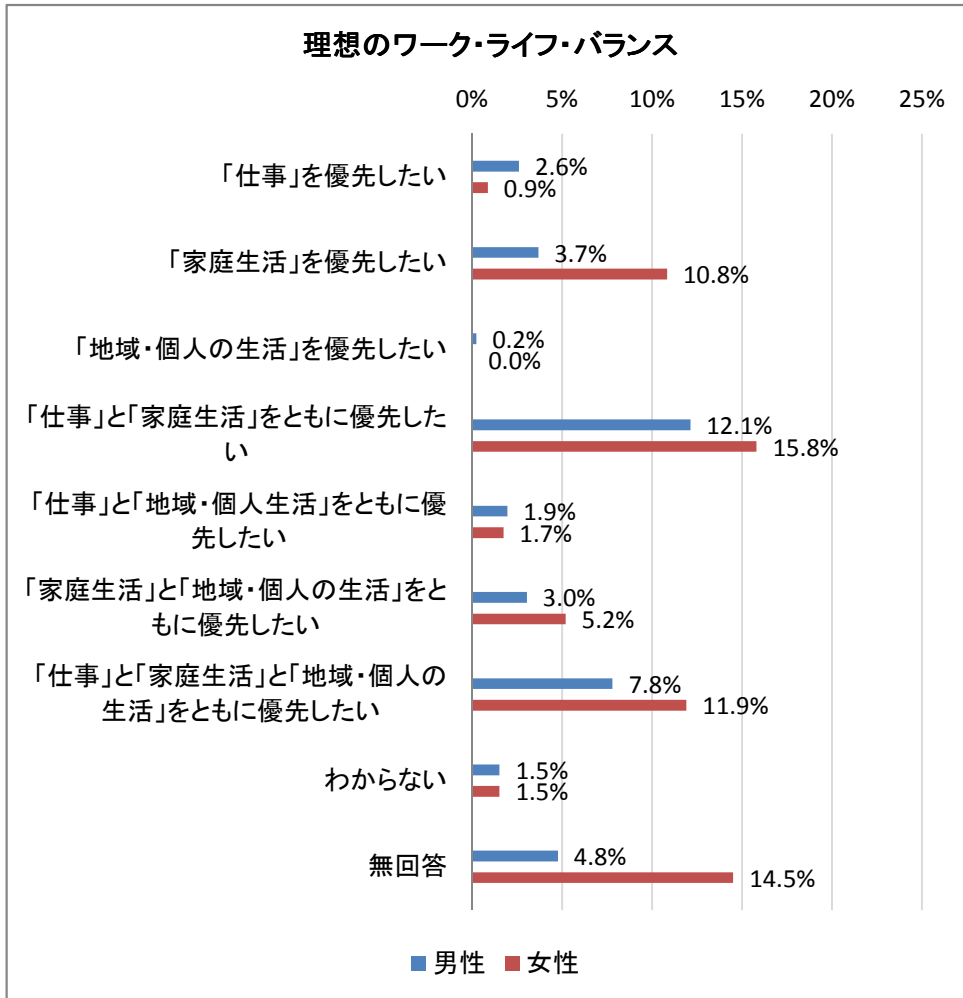
問20-①～③の比較



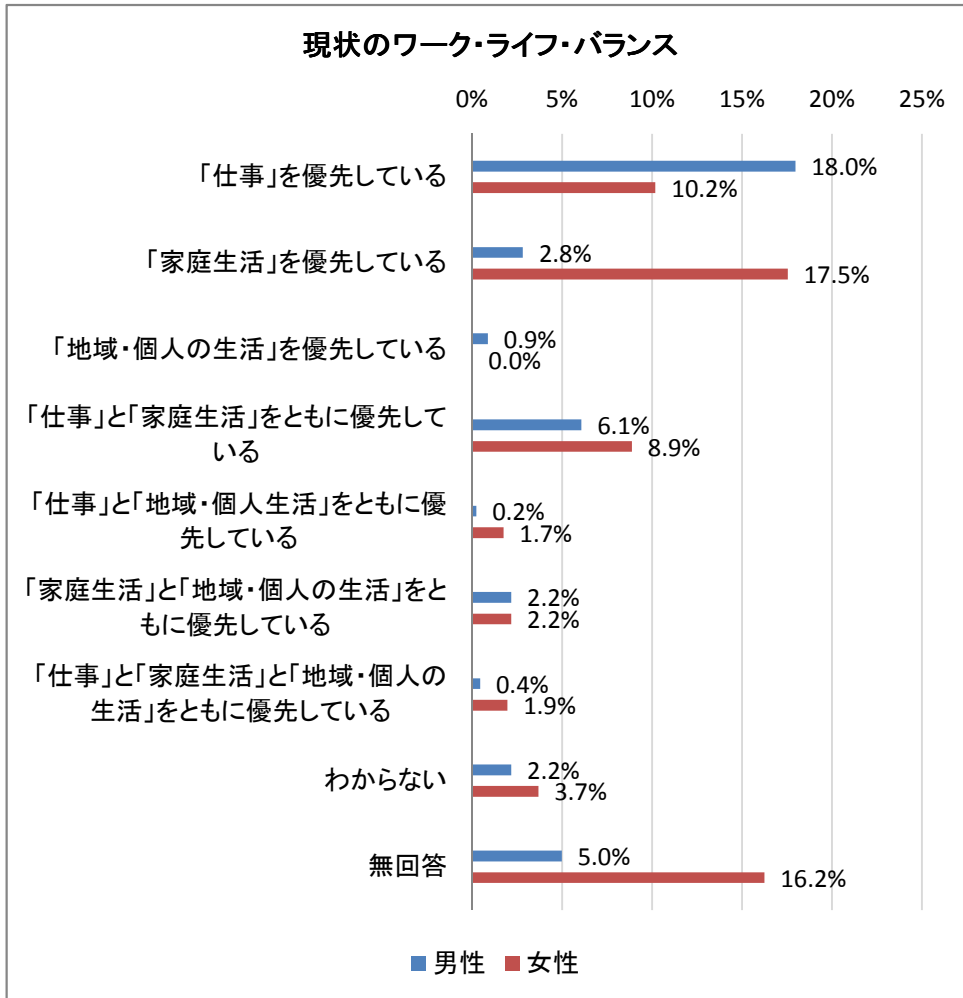
(7) 仕事と家庭の両立に対する意識

●仕事と家庭の両立に対する意識についておたずねします。

問21. あなたは自らの生活の中で、仕事と家庭生活や地域活動をどのように位置付けることが望ましいと思いますか？また、望ましいと思う位置付けを実現できていますか？(それぞれ番号を1つ選んでください)  
(理想の位置付け)

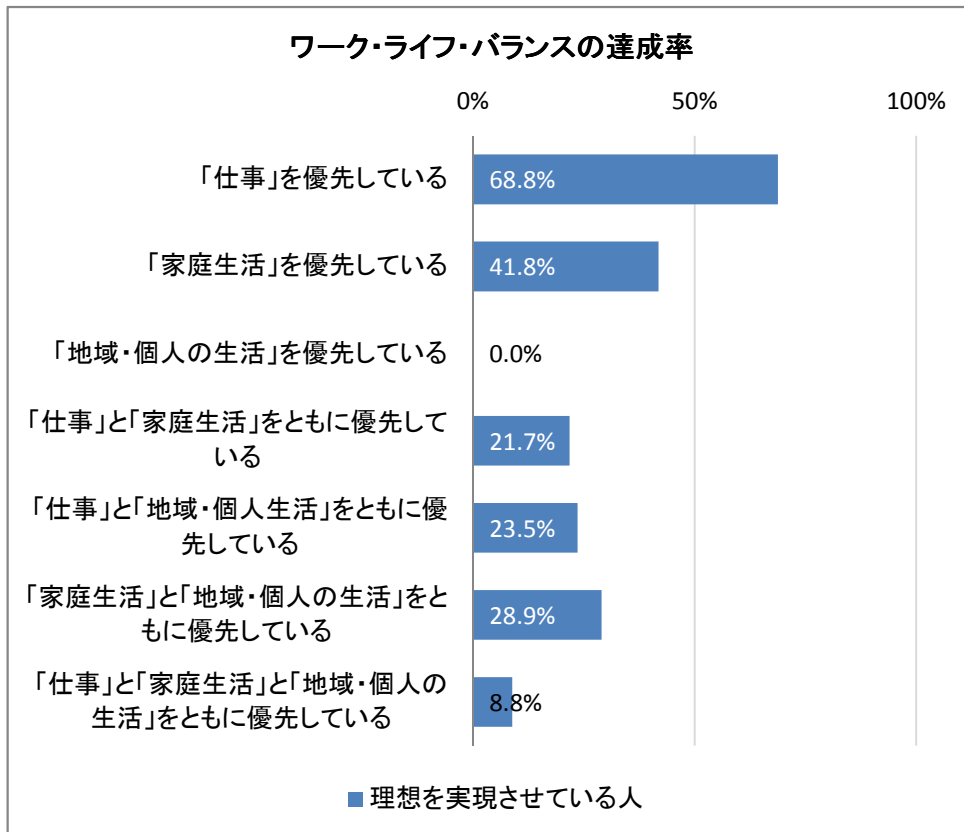


(現状)





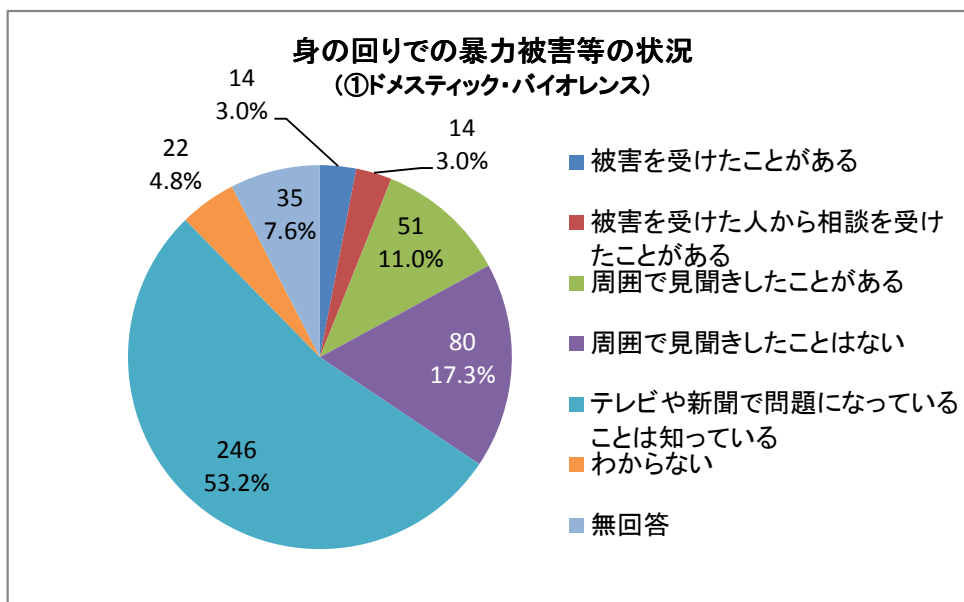
問21-(理想の位置付け)を(現状)でも実践(達成)している人の割合



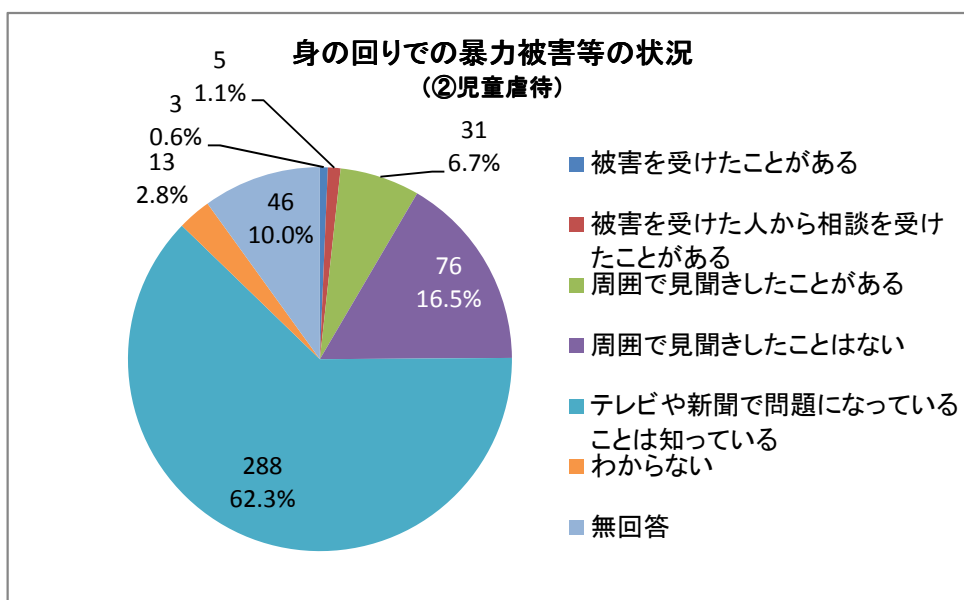
(8) DV暴力行為

●親密な関係にあるパートナー等からの暴力行為についておたずねします。

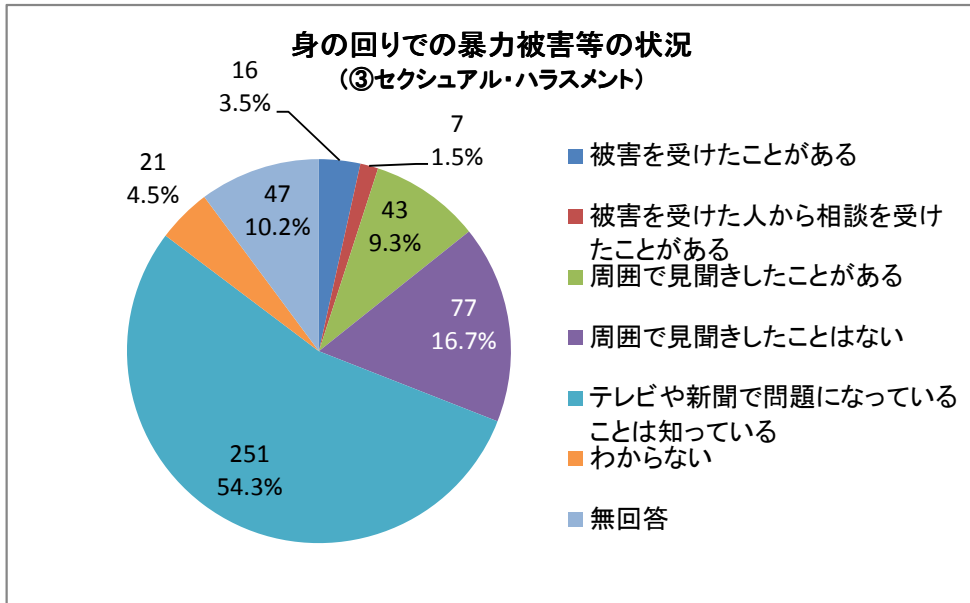
問15. あなたは、女性が職業を持つことについてどのように思いますか？(番号を1つ選んでください)



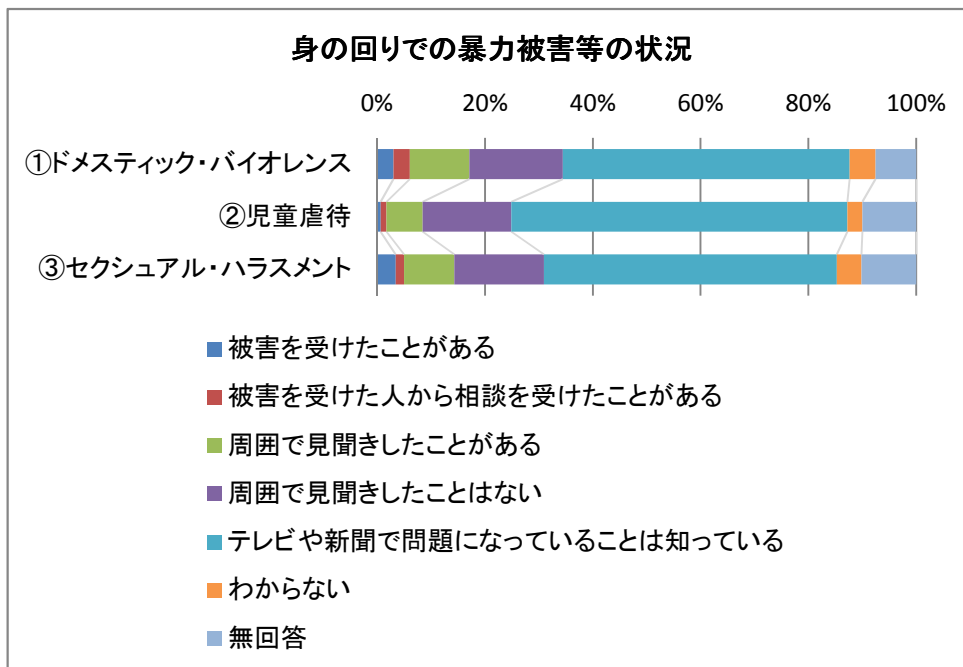
②児童虐待



③セクシュアル・ハラスメント

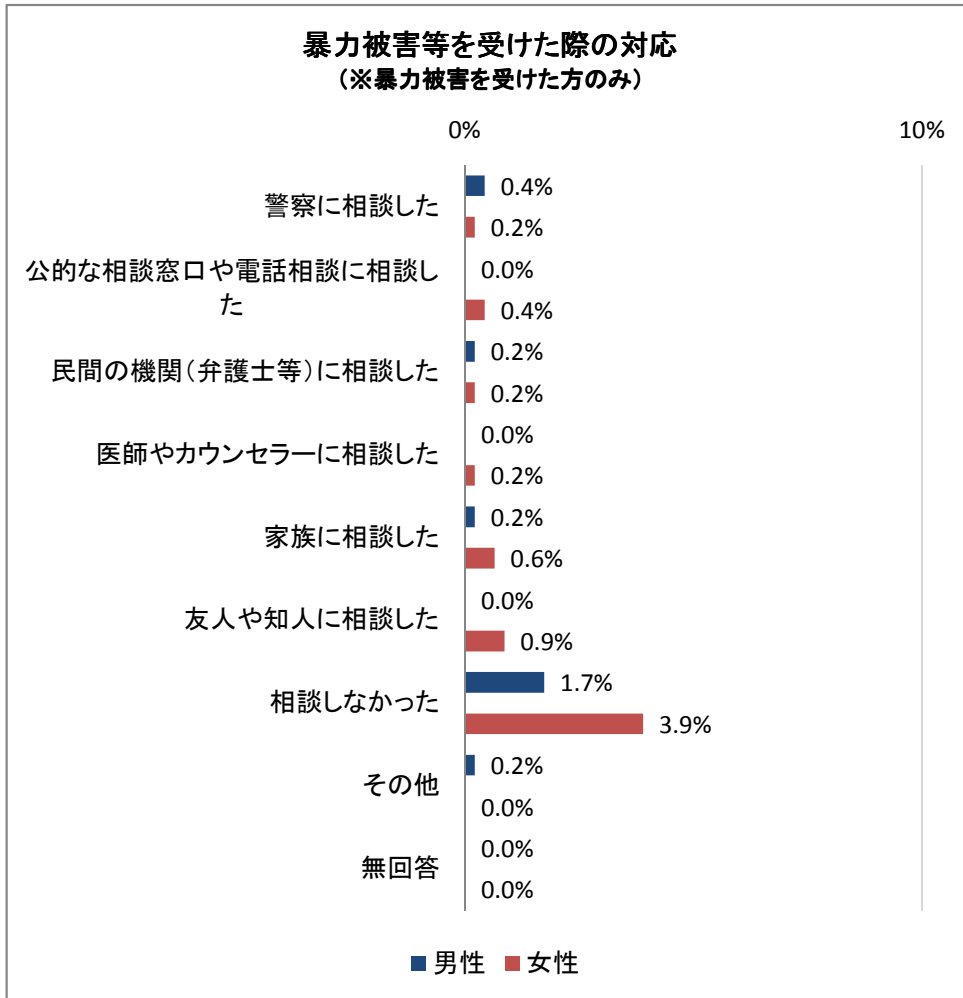


問22-①～③の比較



<暴力被害にあわれた方にのみおたずねします>

問23. あなたは、前問のような暴力被害を受けた際、どのように対応されましたか？(番号を1つ選んでください)

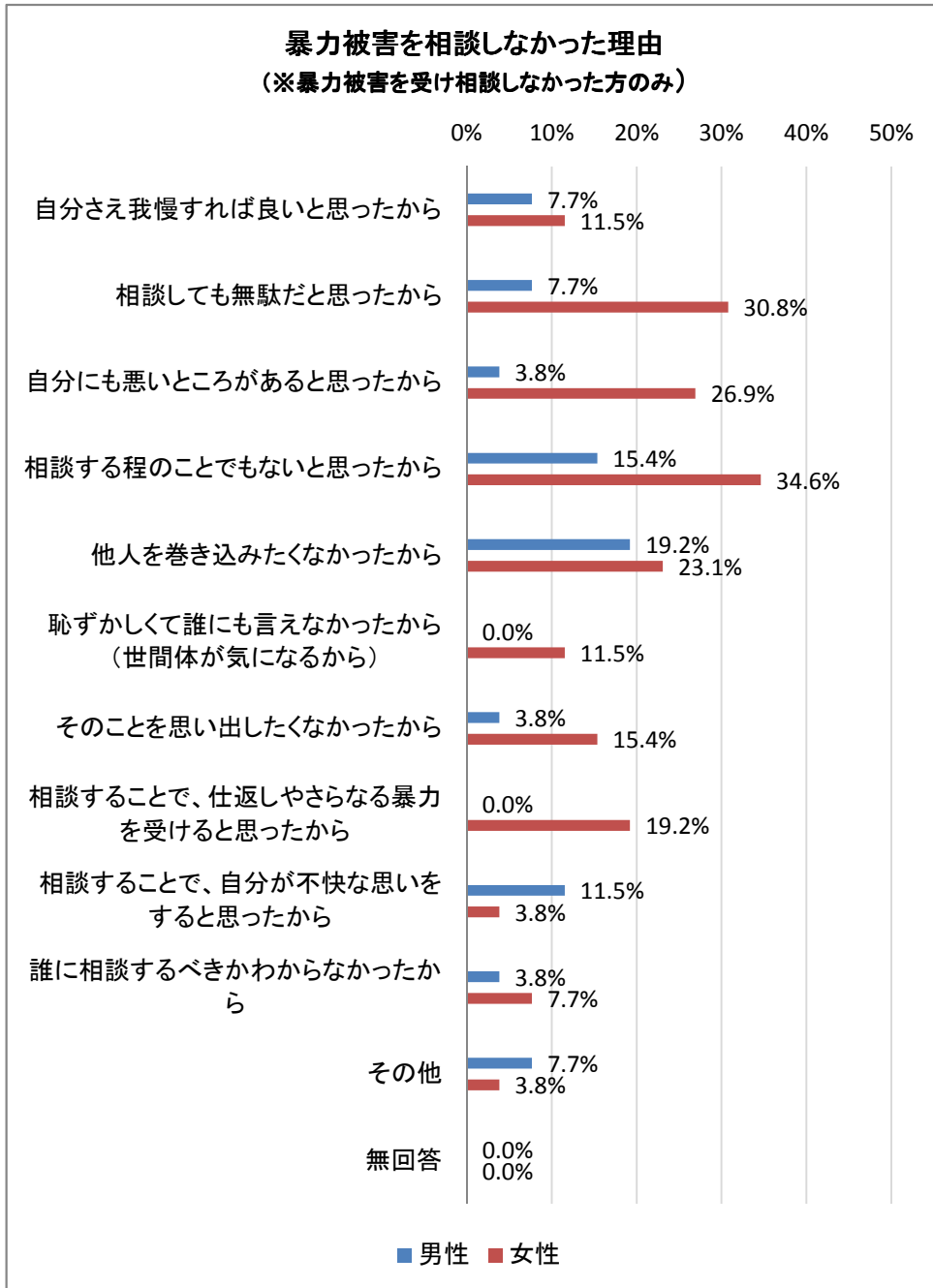


その他

・無回答:1件

<暴力被害を受けた際、相談をしなかった方にのみおたずねします>

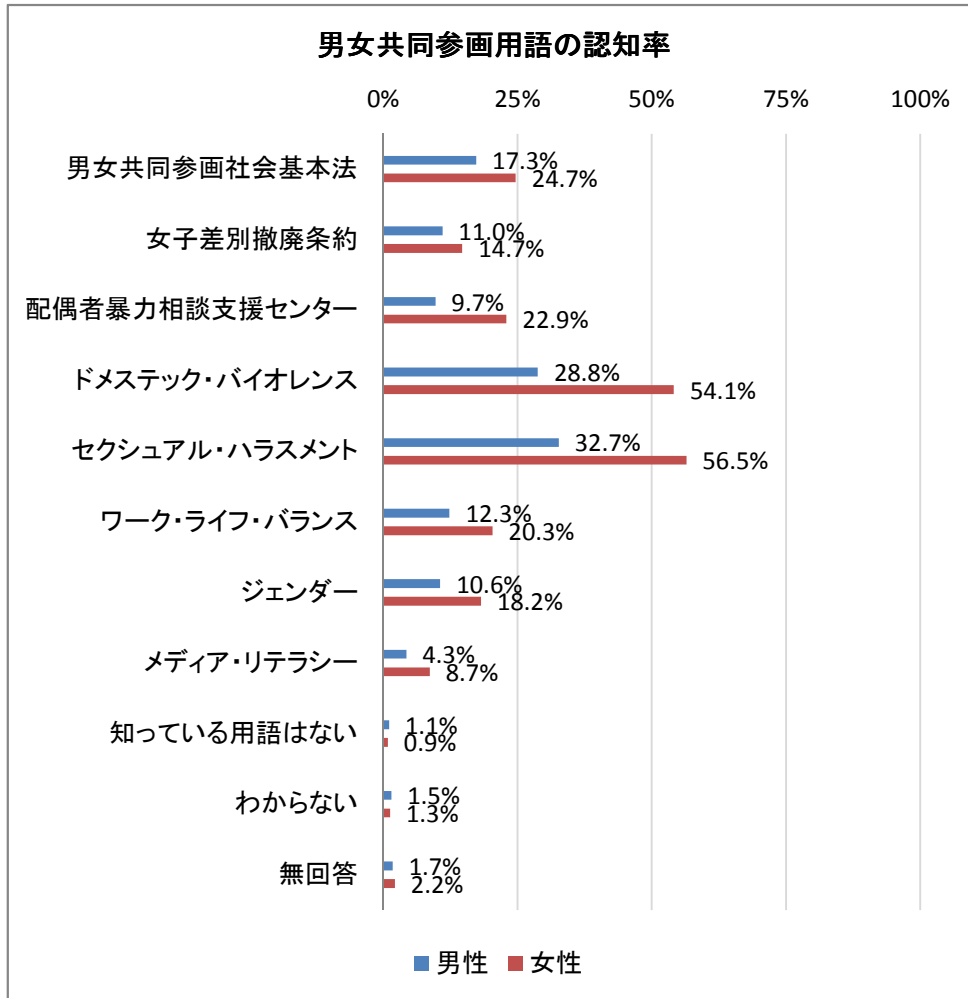
問24. あなたが、暴力による被害を誰にも相談しなかった理由は次のうちどれにあたりますか？(番号をいくつでも選んでください)



(9) 男女共同参画用語周知

●男女共同参画用語についておたずねします。

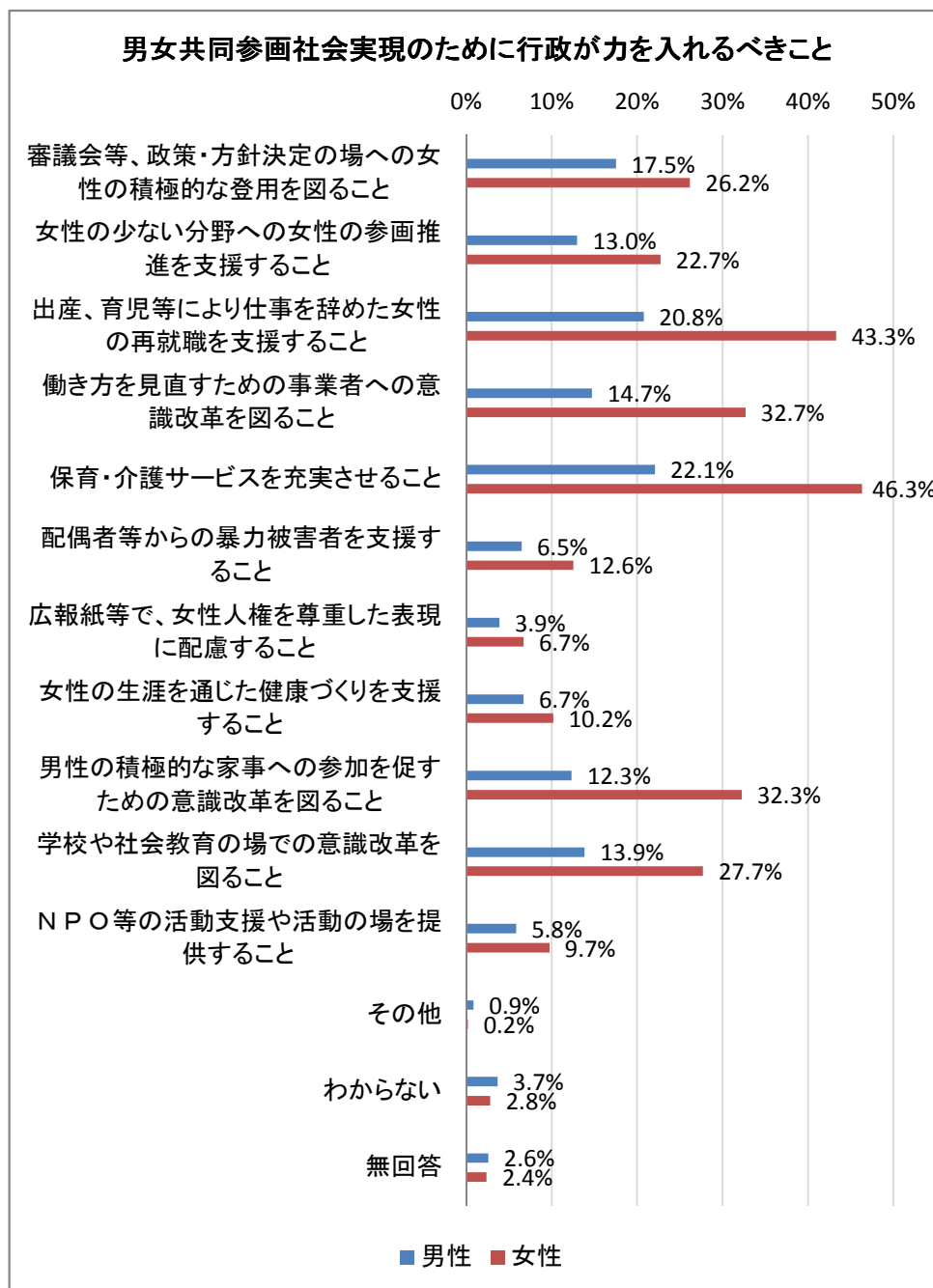
問25. あなたは、次の①～⑧の項目にあげられる用語についてご存知ですか？(番号をいくつでも選んでください)



(10) 男女共同参画施策

●男女共同参画社会全般についておたずねします。

問26. あなたは、「男女共同参画社会」を実現するために、行政はどのようなことに力を入れていくべきだと思いますか？(番号をいくつでも選んでください)



その他

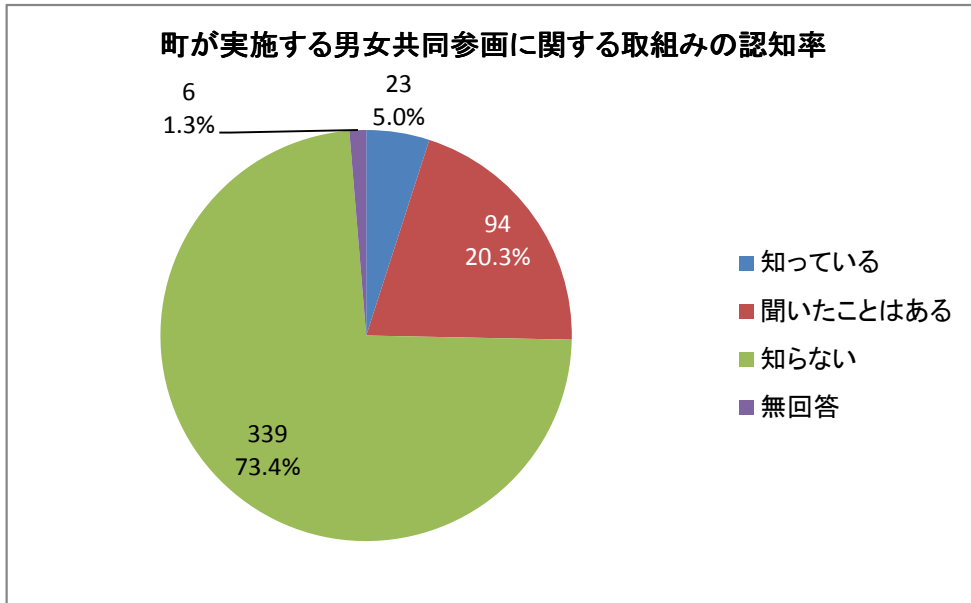
- ・男性の参画推進支援をする。
- ・相談のための「相談窓口」を設ける。
- ・男性が育児休暇を取得しやすくする。
- ・能率的な行政活動によるムダの排除。
- ・無回答:1件



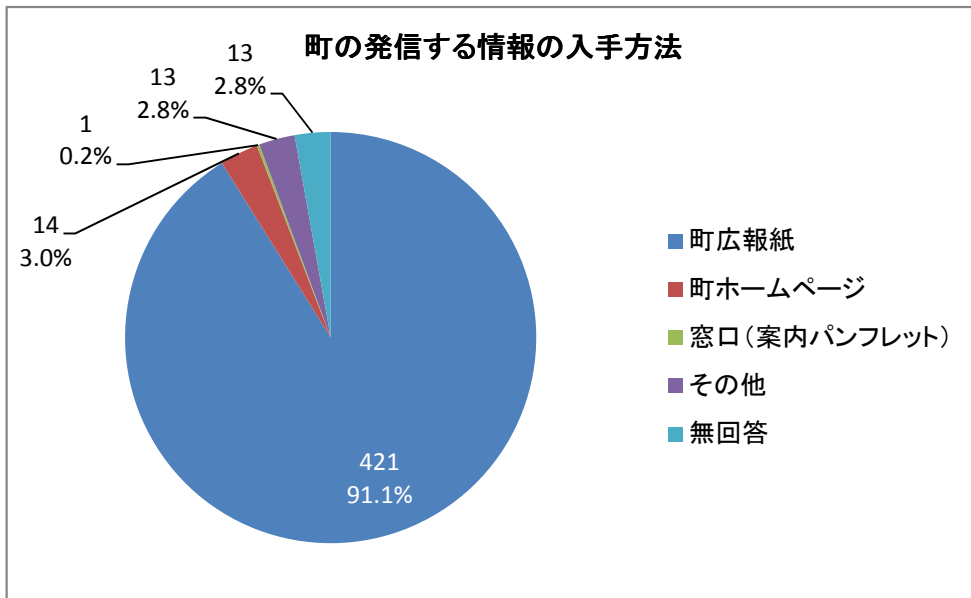
(11) 自由意見

●町の男女共同参画に関する取組みについておたずねします。

問27. あなたは、二宮町の実施している男女共同参画に関する各種の取組みについてご存知ですか？(番号を1つ選んでください)



問28. あなたは、二宮町の発信する各種の情報について日頃どのような手段で入手していますか？(番号を1つ選んでください)



その他

- ・湘南生活情報
- ・情報を得る気がない。
- ・現在は東京で一人暮らしのため特に情報を得ていない。
- ・無回答: 5件

## (12) 町男女共同参画

問29. あなたの男女共同参画についての自由な意見・感想等をお聞かせください。

<男女全般に関すること>

・このようなアンケートが来ることを予想していなかった。非常にむずかしい設問だった。でも解決しなければならない問題だと思う。高齢者として是非良好な方向へ進めてほしい。期待している。

・「男・女」らしさは必要だと思うが、能力に差別を付けてはいけないと思う。

・70歳はじめだが、私達の子育ての頃は男は勤め、女は家庭だった。今は能力のある人が仕事に付き、男女問わず活躍できるのは素晴らしいこと。その環境をつくり、社会全体で子育てができれば理想と思う。

・どちらも有利・不利な場面があると思う。そう感じる場面に出会った時、声をあげる。コミュニケーション力の向上が一番大切だと思う。

・家庭の問題や男女共同参加等には多くの価値観がある。あまり行政が深入りしない方がよいと思う。ミスリードする危険性がある。

・各家庭・地域社会・企業等において、男女が互いにその能力を尊重し合い、お互いに助け合う思いやりのある精神の意識改革がまず重要であり、それを可能とする制度・システムをつくるのが大切である。

・机上の空想ではなく是非とも実現してほしい。

・共同参画の推進は大変よいことであるが、その目的や狙いを明確に示し町民の理解が得られるようにすることが必要。共同参画を推進する視点は自治体によって違うと思う。例えば二宮町の場合、高齢人口の割合が急速に高くなる現状を踏まえ、どのような共同参画にしていくことが必要なのか等、自治体の現状を踏まえた取り組みが必要。総論だけの取組みにならないようにすることが必要。

・現実にはなかなか難しい問題だと思うが、少しずつでもよい方に変わっていったらよいと思う。

・実際に男女間の不公平を感じたことはあまりないが、他の家庭や会社では存在するのであれば何かしらのアクションをしなければならないと思う。

・周囲でも私の家でも、家事、子育て、介護、地域活動はすべて女性が役割を担っている。退職後は別だと思うが、これに仕事加わるので、女性の負担はあまりにも大きい。1日に30分自分の時間を持つことも夢のまた夢。もっと余裕のある仕事に変えたいところだが、ローンのことも考えると厳しい。地域活動も夜に泣く子を連れて(置いて)いかなければならないのはつらいところ。

・小さな自治体だからこそできる男女共同参画を追求したいと思う。首都圏のベッタウンや恵まれた自然環境、保育待機児童の少なさ…アピールできる点や利用できる点が多いと思う。

・男・女と区別することのないノーマイラゼーションの世の中になるよう希望する。

・男女共同参画と一口に言ってもまだまだ双方の開きは大きい気がする。

・男女の平等と言われ続けているが、実際にはいろいろな壁があり、個人によっても問題は違うと思う。

・男女共同参画という言葉も知らなかったので目からウロコだった。これから少し心を開いてみたいと思う。

・男女共同参画社会基本法を知らなかった。大学生の娘は学校で習ったそうで、これからの人達の方が男女平均に家事、子育てもやっていたのではないかなと思う。

・男性、女性という性別や年齢にとらわれず、その人間性でお互いを理解するような社会になれば良いと思う。

・働いたら働いた分のサラリーを手にする世の中になれば、家計や気持ち、生活自体にゆとりができると思う。(税金も高いので…)男女共同参画とはお互いの特性を活かして男女平等の生活ができること。子育ても介護も人の手を借りながら家庭でできるのがベスト。それには生活のゆとりが必要。ワーキングプアサラリーマンの我が家では自然に湧き出るやさしさや思いやりこそが男女共同参画となっている。

・特別なことはやる必要を認めない。世の中では既にその方向に進展していると思っている。意識し過ぎずにやるべき。

・かけ声だけでなく具体的な仕組みづくりをすることが大事と思う。

・男女共同参画社会を実現するために、町民、事業者、行政が一体となって取り組むことは非常によいと思う。今までの経験から技能、技能を持った人々を活用することにより更なる町の発展につなげられると思う。今回の調査結果を検討にいかに関与されるか期待している。

- ・若者の結婚活動を町として開催・支援することを強く願う。
- ・町で若者の男女結婚のお話合いを作ってほしい。
- ・女性は言葉を知っている。(主婦の場合)権利ばかり主張する義務もあることを知らない無責任な発言も多い。自分の家庭ばかり第1で仕事の責任も果たすべきだと思う。自分の言っている言葉の重みを自覚してほしい。資格を持つだけでなく、勉強を常日頃からすること。ずっと続けて勉強すること。
- ・男女共同参画は必要かも知れないが、この言葉に協調し過ぎるのはどうかと思う。
- ・年をとって何もやるのが無くなるのはつらいこと。何か体を動かして今日一日やった気分を味わえることは素晴らしいと思う。お年寄りにもできる仕事があるはず。

#### <意識改革に関すること>

- ・家庭・学校・社会(地域)それぞれの意識改革は、それぞれの教育にあると思う。「男だから」「女のくせに」の悪しき概念は根本からなくしていくべき。
- ・慣習やしきたりに縛られた個人の意識を見直す啓発活動が大切だと思う。
- ・女性の引込み思案をなくすこと。
- ・女性も自分の生き方について考え「結婚して子育てをして家庭に入る(夫に頼る)」という考え方は改めるべき。
- ・男女共同参画社会の実現には、何より女性自身の意志や積極性が大事だが、それをサポートする役目として、市町村と国の行政の協力が不可欠だと思う。
- ・男性が仕事優先にならないような意識改革と勇気が必要。男女が共に家庭・仕事・子育て・介護等と同じような環境で取り組めることが理想。
- ・男性の積極的な家事への参加と共に女性自身も意識を持って、勉強・努力して自分を高め、同程度の力を持つべきだと思う。
- ・働く女性が増えているが、まだまだ「男性は仕事、女性は家事」という風潮は残っているように感じる。

#### <環境整備に関すること>

- ・ワークライフバランス、社会・仕事の効率化、新しい仕事の創出、教育の立て直しが求められる。
- ・職場への意見だが、定時に帰れる仕事量を割り当てるべきだと思う。
- ・女性は出産することによって多くのことを犠牲にしている。職場に育休制度が整っていたとしても取得しにくいのが現実で、家庭よりも仕事を優先してしまう。
- ・男女の区別をしないで参加できる環境づくりが大事である。男女平等になって何十年も経っているのにいまだにできていないことが問題である。強いて言えば人間の欲・狡さがこのような問題を起しているのではないか。

#### <人権尊重に関すること>

- ・女性が家事のみに従事してはいけないわけではないし、子どもが小さいうちは夫か妻かどちらか子育てに向いている方がしっかり愛情をかけて家に居て(仕事はせず)面倒を見るべきだと思う。物でなく精神的に満たしてあげるのが愛情だと考えるので自分の子どもが何をしているのか、どこに居るのかわからない状態での参画はあり得ないと思う。男性も女性も無理しなくてもいいのではないか。能力のある人は自然に社会に必要とされ求められるもの。それよりこれから先を担う子ども達を常識ある人に育てることに力を注いだ方がよい。
- ・まず個々人が、人として、妻として、夫として、社会人として、会社の職業人としてしっかりと生活することで相手から尊敬される人間となること。そしてお互いが意見を出し、相手を認める関係をつくっていくとよいと思う。

・女性の地位向上を掲げるより、女性としての女性らしい個性や特性を認めてもらうことが本来の平等につながると思う。男性と女性が同じである必要はない。お互いに尊重できる部分を見つけ出すことが大切だと思う。

・制度は整備されても実際には行われていないのが現実。全てを平等には無理があるので、お互いを尊重できる社会が望ましい。

・男女生まれた時からそれぞれ(体・性格など)違いがあるのだからすべて平等は無理。長く生きていてもそれに気付かず、不平不満を並べることが多い。だから情報を得て、早く気づき、お互いを尊重し合い、より良い役割分担ができるとよい。

・15年前に夫にDVされ、子どもも暴力を受けて警察に相談したところ、夫婦喧嘩は犬も食わないと言われ失望し離婚した。早急に「DV=犯罪」として欲しかった。

#### <地域活動に関する事>

・仕事が忙しすぎて地域活動まで考えられない。したい気持ちはあるが…。ボランティアももっとオープンにして参加を呼び掛ける。

・土日に行く活動を多くしないと男性の参加は少なくなってしまう。

#### <就職支援に関する事>

・町内で働けるところが非常に少ない。また、あっても賃金(パート・アルバイト含む)が安いので働き方を見直すべく、事業者の方の意識改革をするべきと思う。

・子どもがいるとすぐ断られる。少しの時間でも働きたい母はたくさんいる。少ない賃金でも資格がなくても仕事がほしい。子どもを預ける場がほしい。

#### <女性の登用に関する事>

・まず公的な職場で積極的に登用することから始めてほしい。昇進等でも男女に差がないようにしてほしい。

・優れた素質を持つ女性が皆、その力を発揮できる世の中になればと思う。

・思いやりのある女性を育てるためには、あまり世の中のトップでの活躍を進めるのはどうかと思う。

#### <育児支援・介護支援に関する事>

・女性が社会に進出できる子育て支援を町全体でできるような社会が理想。

・男女共同参画は素晴らしいがこの町は口だけなイメージを受ける。女性も積極的に平等に色々な場に出る権利があると言っているわりに働く女性に対する支援はゼロに等しい。預かり保育もなく、延長保育(とくに幼稚園は短い)もなく、仕事もなく、交通手段(とくにバス)もなく悪いところが多い。これでは子育て世代は外に出るなど言っているようなもの。非常に遅れている。

・働きながら出産・育児と女性は大変だと思う。親子で上手く付き合い助け合う。みんなで子育てして家族の絆を深めるように心掛けている。

・二宮町は祖父母の手助けがあることが子育ての前提にあるように感じる現状が多くあり、共働きとしてはなかなか困難。ようやくできるファミリーサポートセンターに期待している。

・保育園のお迎えが間に合わないので早急にファミリーサポートセンターを整備してほしい。保育園では妊娠した場合、退園する規則となっているので。女性が働きやすい環境を整備するのであれば、育休中でも年齢によって保育園に通えるようにしてほしい。他町と比べても二宮町は子育てし難く感じる。今回の調査で町民がどのような意見を持っているのか公表されるのか。また、意見が活用されるのか疑問が残る。

・保育・介護サービスの充実を重視すべき。

#### <教育に関する事>

・戦後、男女の教育の平等によって大きく前進したように、まず、女性の社会への平等な進出がなされれば、他のことは自ずとなされていくと思う。

- ・男女共同参画社会を作るため幼い時から大人までしっかり教育してほしい。
- ・都会から引っ越してきた当初、保守的な方があまりに多く驚いた。公教育的には幼少期からのリベラルな教育を望む。
- ・ちゃんとした企業で正社員として働いているわけではないのでよくわからないが、働きたい女性は支援すればよいし、家庭に居たいならそうすればよいと思う。特に啓発しなくてもよいと思う。

#### <情報の充実に関すること>

- ・気軽に身近に参加できるようホームページだけでなく回覧板なども利用して広報してもらいたい。
- ・男女共同参画について内容を把握されている町民が何割位おられるのか。どのような形で活動されているのか。情報を理解するためのPRも必要だと思います。
- ・県のたよりの新聞折り込みはやめて広報等と一緒に配布してほしい。インターネットで見れる人は良いが高齢世帯他、宅配新聞を取っていない世帯も増えている中いつまで続けるのか。

#### <アンケートに関すること>

- ・議会軽視と言われてしまう。議員を減らす(予算が少ないので)メディアになる位。アンケートは良いアイデアだと思う。
- ・とても難しい問題だった。空欄は自分が関わっていないので書いていない。申し訳ない。ありがとう。
- ・設問によって答えにくいものがあった。特に介護に関する対応はケースバイケースと思う。
- ・個人情報保護法の動きによって二宮町は町内にどれだけの個人情報が潜在しているのかを把握できないのではないのかと思われる。時間的ゆとりができた退職者対象のアンケートによりその能力を有効活用することで共同参画の実を上げてはどうか。
- ・高齢のため答えられないことが多い。
- ・自営業のため、問19、20は答えられない。
- ・質問が抽象的なものが多く答えづらい。ボリュームが多すぎて仕事から帰ってから答える側の負担を考えてほしい。
- ・設問が多すぎて内容がよく理解できなかった。
- ・二宮町男女共同参画プランを知らない。アンケートが分かりにくかった。
- ・年齢別のアンケートがよいと思う。
- ・勉強不足で平成15年に色々な施策を展開していることは知らなかった。初めて目にし聞いた。年齢により回答が違いすぎると思う。
- ・アンケートが長過ぎる。量を半分程度にし、倍の人数にアンケートを出すべき。悪いけど全部やっつけられるほどの暇はない。あと、封筒に糊付けしなければならないので糊付けの必要がないように両面テープを貼るなどしておくべき。手抜きをするな。
- ・このような設問は現実的ではない。行政は経験不足であり耳学問だけとしか感じられない。やる気が感じられない。
- ・こんなアンケートで本当に意味があるのか。
- ・そもそも男女共同参画の意味がわからない。このアンケートの意味もわからない。
- ・質問内容が一般的にわかり易い方がよい。内容によって賛同できかねる。
- ・面倒なアンケートだった。
- ・問1⑦-1の「子ども」は⑦-2の「お子さん」と一緒だとすると選択肢に「大学生等」や「成人」があるのはおかしい。
- ・まったく取組みに興味がない。このアンケート自体の必要がない。興味ある人は調べて参加すると思う。是非こうしたアンケートは止めるべき。
- ・興味のないことだらけでアンケート記入すらウザイ。
- ・設問からして男女共同参画を進める気があるのかと疑問を感じた。具体的には問8の「夫が中心」や「妻が中心」の選択肢には、性別の意図が感じられる。「男・女」「夫・妻」という区別にとらわれない考え方があってもよいのではないか。



## 二宮町 男女共同参画に関するアンケート調査



### <調査の主旨>

二宮町では、平成15年3月に男女共同参画社会の実現に向けた具体的な行動指針として「二宮町男女共同参画プラン」を策定し、基本理念として掲げた「一人ひとりが多様な生き方ができる男女共同参画社会の実現」に向け、町民、事業者、行政が一体となって取り組んでいけるよう推進体制を整え、各種の施策を展開しております。

本調査は、町内にお住まいの20歳以上の方の中から、無作為に選ばせていただいた1,000名を対象に「男女共同参画」についての意識やお考えをお聴かせいただき、今後の二宮町の男女共同参画施策を検討する上での基礎資料とさせていただきます。

ご回答いただいた内容につきましては、全て統計的に処理し、他の目的に利用することはありませんので、ご迷惑をおかけすることはありません。

お忙しいところ誠に恐縮ですが、調査の趣旨をご理解いただき、何卒、ご協力くださいますようお願いいたします。



二宮町男女共同参画シンボルマーク

### <回答にあたってのお願い>

- 回答は原則として、あて名のご本人がご回答ください。ご家族の方にもご協力いただける場合には同様にご回答ください。
- アンケートは無記名回答方式ですので、名前を記入する必要はありません。また、調査結果は統計的に処理し、個人に関わる情報を公開することはありませんので、ありのままをご回答ください。
- 回答は、**別添の調査票に当てはまる番号**をご記入ください。「1つ」「いくつでも」等、選択数に指示のある設問は、その指示に従ってご回答ください。
- 「その他」を選択した場合は、なるべく具体的にその内容をご記入ください。
- 「働いている方」「子育て中の方」等、回答いただく方が限られている設問は、設問の前の指示に従って該当する方のみご回答ください。特に指示のない設問の場合には全員がご回答ください。
- ご記入いただきました調査票は、同封の返信用封筒に入れて、**8月31日(水)まで**にご投函ください。その際、**切手は不要**です。

問い合わせ先：二宮町政策部 企画財政課 企画調整班

電話 0463-71-3311 (内線357) Fax 0463-73-0134

e-mail kikaku@town.ninomiya.kanagawa.jp

●あなたご自身の社会（家庭）との関わりについておたずねします。

問1. 次の①～⑦の項目についてお答えください。（それぞれ番号を1つ選んでください）

①あなたの性別は？

1:男性 2:女性

②あなたの年齢は？

1:20歳代 2:30歳代 3:40歳代 4:50歳代 5:60歳代 6:70歳代以上

③あなたのお住まいの地区は？

1:一色 2:緑が丘 3:百合が丘 4:中里 5:二宮 6:富士見が丘  
7:松根 8:山西 9:川匂

④あなたの家族構成は？

1:一人暮らし 2:夫婦のみ 3:親と子の2世代  
4:親と子と孫の3世代 5:その他

⑤あなたの今現在のご職業等は？

1:正規の職員・従業員 2:労働者派遣事業所の派遣社員  
3:パート・アルバイト・その他 4:会社などの役員  
5:自営業主（雇人あり） 6:自営業主（雇人なし）  
7:家族従事者 8:家庭内の賃仕事（内職）  
9:学生 10:無職

⑥-1あなたは現在ご結婚していらっしゃいますか？

1:結婚している 2:結婚していない 3:結婚していた

<現在、ご結婚していらっしゃる方のみおたずねします。>

⑥-2あなたの配偶者のご職業等は前項目⑤の選択肢のうちどれにあたりますか？

（病気や出産、育児などで一時的に休業している場合も仕事をしているとみなします）

⑦-1あなたには現在、お子さんがいらっしゃいますか？

1:子どもがいる 2:子どもはいない

<現在、子育てをしていらっしゃる方のみおたずねします。>

⑦-2あなたが一番下のお子さんは次のうちどれにあたりますか？

1:未就学児 2:小学生 3:中学生 4:高校生 5:大学生等 6:成人





●男女の地位に関する意識についておたずねします。

問2. あなたは、次の①～⑧の項目にあげられるような分野において、男女の地位はどの程度平等になっていると感じますか？（それぞれ番号を1つ選んでください）

項目	て男 い性 るの 方 が 非 常 に 優 遇 さ れ	がど 優 遇 さ れ て い え る ば 男 性 の 方	平 等 に な っ て い る	がど 優 遇 さ れ て い え る ば 女 性 の 方	て女 い性 るの 方 が 非 常 に 優 遇 さ れ	わ か ら な い
①地域活動の場	1	2	3	4	5	6
②家庭生活の場	1	2	3	4	5	6
③職場	1	2	3	4	5	6
④学校教育の場	1	2	3	4	5	6
⑤慣習、しきたりの場	1	2	3	4	5	6
⑥政治や行政の場	1	2	3	4	5	6
⑦法律や制度の場	1	2	3	4	5	6
⑧社会全体	1	2	3	4	5	6

## 男女共同参画社会とは...

「男女が、社会の対等な構成員として、自らの意思によって社会のあらゆる分野における活動に参画する機会が確保され、もって男女が均等に政治的、経済的、社会的及び文化的利益を享受することができ、かつ、共に責任を担うべき社会」とされています。（男女共同参画基本法より抜粋）

二宮町もこの法の精神に則り「二宮町男女共同参画プラン」を策定して各種の取組みを進めています。詳しくは町ホームページをご覧ください。  
 <町ホームページアドレス <http://www.town.ninomiya.kanagawa.jp/>>

● 特定の考え方に対する意識についておたずねします。

問3. あなたは、次の①～⑨の項目にあげられるような考え方についてどのように思いますか？  
(それぞれ番号を1つ選んでください)

項目	そう 思う	そ う ち 思 う か と い え ば	い ど ち ら と も い え な	そ ど う ち 思 わ な い い え ば	そ う 思 わ な い	わ か ら な い
①一生独身で暮らすより結婚した方がよい	1	2	3	4	5	6
②結婚したら子どもを持つべき	1	2	3	4	5	6
③夫婦間の愛情がなくなれば離婚した方がよい	1	2	3	4	5	6
④夫は外、妻は家庭を守るべき	1	2	3	4	5	6
⑤「男の子は男らしく、女の子は女らしく」育てた方がよい	1	2	3	4	5	6
⑥一般的に男性の方が能力がある	1	2	3	4	5	6
⑦男性と女性では活躍できる場が異なる	1	2	3	4	5	6
⑧男性と女性の能力の違いは、生来のものではなく環境でつくられる	1	2	3	4	5	6
⑨男性と女性の能力の違いは、性による違いではなく個人差による	1	2	3	4	5	6

特定の考え方により人の生き方を決めつけるのは人権侵害にあたります。

「男らしさ」や「女らしさ」というものは、慣習やしきたりの中で形づくられた「社会的・文化的な性差（ジェンダー）」です。男女共同参画はこれらの考えを機械的、画一的に解消することを目的とはしていません。

男女が持って生まれた性別により、その生き方を制限されることのないよう「一人ひとりが多様な生き方ができる男女共同参画社会の実現」を目指し、啓発活動を進めています。

「男らしさ、女らしさ」、「男は仕事、女は家庭」などといった固定的概念にとらわれることなく「一人の人間として尊重される社会」を目指しましょう。

## ●地域活動における男女共同参画についておたずねします。

問4. あなたは、日頃どのような地域活動に参加されていますか？（番号をいくつでも選んでください）

- |           |            |              |
|-----------|------------|--------------|
| 1:自治会活動   | 2:民生委員     | 3:P T A、子ども会 |
| 4:老人クラブ   | 5:ボランティア活動 | 6:趣味等のサークル活動 |
| 7:参加していない | 8:その他      | 9:わからない      |

### ＜地域活動に参加していない方のみおたずねします。＞

問5. あなたが地域活動に参加していない（できない）理由は次のうちどれにあたりますか？（番号をいくつでも選んでください）

- |                  |                  |
|------------------|------------------|
| 1:家事等が忙しくて余裕がない  | 2:仕事が忙しくて余裕がない   |
| 3:家族の理解、協力が得られない | 4:健康に自信がない       |
| 5:活動経費の問題        | 6:活動内容や活動メンバーの問題 |
| 7:活動時間の問題        | 8:活動場所の問題        |
| 9:活動に参加するきっかけがない | 10:適した活動が見つからない  |
| 11:活動に興味がない      | 12:その他           |
| 13:わからない         |                  |

問6. あなたが、今後参加してみたいと思う地域活動はありますか？ **前問4の選択肢**のうちどれにあたりますか？（番号をいくつでも選んでください）

問7. あなたは地域活動において、男女共同参画を積極的に進めるためには、どのようなことが必要だと思いますか？（番号を3つまで選んでください）

- |                                         |
|-----------------------------------------|
| 1:社会通念や慣習、しきたりを改めるための啓発活動をすること          |
| 2:地域活動のリーダーに女性を積極的に登用すること               |
| 3:女性のリーダーを養成するための研修や講座を開催すること           |
| 4:さまざまな立場の人達が参加しやすいように環境の整備すること（活動時間帯等） |
| 5:地域活動やボランティア活動についての情報を提供すること           |
| 6:仕事中心のライフスタイルの見直すこと                    |
| 7:家族の理解、協力を得ること                         |
| 8:その他                                   |
| 9:わからない                                 |

## どこまで知ってる？ 男女共同参画用語①

「メディア・リテラシー」とは  
 = メディア（情報）の読解力  
 ※ 批判的に分析・評価できる能力  
 のことをいいます。



●家庭生活における男女共同参画についておたずねします。

問8. あなたは、次の①～⑧の項目にあげられるような日常的な家事の分担についてどのように行われることが**望ましい**と思いますか？（それぞれ番号を1つ選んでください）

項目	夫が中心	夫と妻が同程度	妻が中心	夫婦以外の家族	家族全員	わからない
①食事の支度	1	2	3	4	5	6
②食事の片付け	1	2	3	4	5	6
③買い物	1	2	3	4	5	6
④掃除	1	2	3	4	5	6
⑤洗濯	1	2	3	4	5	6
⑥ごみ出し	1	2	3	4	5	6
⑦家計の管理	1	2	3	4	5	6
⑧地域活動への参加	1	2	3	4	5	6

<現在、ご結婚していらっしゃる方にのみおたずねします。>

問9. あなたの家庭では、**前問8の項目**の家事の分担について**実際**どのように行っていますか？

**前問8の選択肢**のうちどれにあたりますか？（それぞれ番号を1つ選んでください）

また、あなたが、**前問8の項目①～⑤**の家事を行うのにかかる一日の平均時間はどのくらいですか？



どこまで知ってる？  
男女共同参画用語②

セクシュアル・ハラスメントとは  
= 職場における性的ないやがらせ  
※ 行動だけでなく言動も対象となります。

問10. あなたは、お子さんのしつけや家庭教育の分担についてどのように行われることが**望ましい**と思いますか？（番号を1つ選んでください）

- |                   |           |
|-------------------|-----------|
| 1:夫が中心            | 2:夫と妻が同程度 |
| 3:妻が中心            | 4:夫婦以外の家族 |
| 5:家族全員            | 6:託児所や施設  |
| 7:ベビーシッター等の育児サービス | 8:その他     |
| 9:わからない           |           |

<現在、子育てをしていらっしゃる方にのみおたずねします。>

問11. あなたの家庭では、お子さんのしつけや家庭教育の分担について**実際**どのように行っていますか？**前問10の選択肢**のうちどれにあたりますか？（番号を1つ選んでください）  
また、あなたが子育てにかける一日の平均時間はどのくらいですか？

問12. あなたは、ご家族の介護の分担についてどのように行われることが**望ましい**と思いますか？（番号を1つ選んでください）

- |                   |           |
|-------------------|-----------|
| 1:夫が中心            | 2:夫と妻が同程度 |
| 3:妻が中心            | 4:夫婦以外の家族 |
| 5:家族全員            | 6:病院や施設   |
| 7:ホームヘルパー等の福祉サービス | 8:その他     |
| 9:わからない           |           |

<現在、介護をしていらっしゃる方にのみおたずねします。>

問13. あなたの家庭では、ご家族の介護の分担について**実際**どのように行っていますか？**前問12の選択肢**のうちどれにあたりますか？（番号を1つ選んでください）  
また、あなたが介護にかける一日の平均時間はどのくらいですか？

問14. あなたは家庭生活において、男性の積極的な家事への参加を促すためには、どのようなことが必要だと思えますか？（番号を3つまで選んでください）

- |                                       |
|---------------------------------------|
| 1:女性が働きながら家事（子育て・介護）を行うことへの職場の理解を図ること |
| 2:男性が働きながら家事（子育て・介護）を行うことへの職場の理解を図ること |
| 3:男女が協力して家事（子育て・介護）を行うという意識改革を図ること    |
| 4:男性が家事（子育て・介護）を行う時間とゆとりを持つこと         |
| 5:仕事中心のライフスタイルを見直すこと                  |
| 6:男性の家事への参画を支援するための研修や講座を開催すること       |
| 7:家事を行う男性の事例等を情報発信すること                |
| 8:仕事と家庭生活や地域活動との両立ための啓発活動を行うこと        |
| 9:その他                                 |
| 10:わからない                              |



## ●働く場における男女共同参画についておたずねします。

問15. あなたは、女性が職業を持つことについてどのように思いますか？（番号を1つ選んでください）

- 1:子どもができてもずっと職業を続ける方がよい
- 2:子どもができたら職業を辞め、大きくなったら再び職業を持つ方がよい
- 3:子どもができるまでは職業を持った方がよい
- 4:結婚するまでは職業を持つ方がよい
- 5:女性は職業を持たない方がよい
- 6:その他
- 7:わからない

問16. あなたは、職業を続けたいと希望する女性を働きやすくするためには、どのようなことが必要だと思いますか？（番号を3つまで選んでください）

- 1:育児・介護休暇を取得しやすい環境を整備すること
- 2:多様な働き方（フレックスタイム制等）を可能とする環境を整備すること
- 3:保育・介護サービスを充実させること
- 4:女性が働きながら家事（子育て・介護）を行うことへの職場の理解を図ること
- 5:男性が働きながら家事（子育て・介護）を行うことへの職場の理解を図ること
- 6:男女が協力して家事（子育て・介護）を行うという意識改革を図ること
- 7:男性が家事（子育て・介護）を行う時間とゆとりを持つこと
- 8:その他
- 9:わからない

問17. あなたは、再就職したいと希望する女性を就職しやすくするためには、どのようなことが必要だと思いますか？（番号を3つまで選んでください）

- 1:採用基準（年齢制限等）を緩和すること、再雇用制度を整備すること
- 2:臨時雇用者（パート・アルバイト）や派遣労働者の労働条件を改善すること
- 3:保育・介護サービスを充実させること
- 4:再就職を支援するための研修や講座を開催すること
- 5:再就職した女性の事例等を情報収集できる環境を整備すること
- 6:男女が協力して家事（子育て・介護）を行うという意識改革を図ること
- 7:再就職を希望する女性が相談ができる体制を整備すること
- 8:その他
- 9:わからない

問18. あなたは働く場において、女性が能力を発揮するためには、どのようなことが必要だと思いますか？（番号を3つまで選んでください）

- 1:能力主義による人事管理を実施すること
- 2:女性の能力開発のための研修や講座を開催すること
- 3:上司に対する女性の育成や人事評価についての研修を開催すること
- 4:女性が働きながら家事（子育て・介護）を行うことへの職場の理解を図ること
- 5:男性が働きながら家事（子育て・介護）を行うことへの職場の理解を図ること
- 6:女性の管理職への登用を図ること
- 7:女性自らの積極的な参画意識の向上を図ること
- 8:仕事と家庭生活や地域活動との両立ための啓発活動を行うこと
- 9:その他
- 10:わからない

<現在、働いていらっしゃる方のみおたずねします>

問19. あなたのお勤め先では、次の①～⑩の項目にあげられる事項において、男女の地位はどの程度平等になっていると感じますか？（それぞれ番号を1つ選んでください）

項目	て男 い性 るの 方 が 非 常 に 優 遇 さ れ	がど 優 遇 さ か れ て い え ば 男 性 の 方	平 等 に な っ て い る	がど 優 遇 さ か れ て い え ば 女 性 の 方	て女 い性 るの 方 が 非 常 に 優 遇 さ れ	わ か ら な い
①募集や採用	1	2	3	4	5	6
②賃金	1	2	3	4	5	6
③人事考課や評価	1	2	3	4	5	6
④昇進、昇格	1	2	3	4	5	6
⑤幹部への登用	1	2	3	4	5	6
⑥職務の内容	1	2	3	4	5	6
⑦教育訓練や研修	1	2	3	4	5	6
⑧退職や解雇	1	2	3	4	5	6
⑨福利厚生	1	2	3	4	5	6
⑩休暇の取得	1	2	3	4	5	6

## ご存知ですか？「育児・介護休業制度」

育児・介護休業制度とは、子育てや家族の介護を行う労働者が、働き続けることができるよう仕事と家庭生活の両立を支援するための制度です。

事業主には「育児・介護休業法」に基づく、「育児・介護を行う労働者の雇用の継続」と「再就職の促進による『仕事と家庭の両立（ワーク・ライフ・バランス）』支援」が求められています。

お勤めの会社にも制度があるか是非お確かめください。

問20. あなたのお勤め先では、次の①～③の項目にあげられるような取組みの実施や体制の整備がなされていますか？（それぞれ番号を1つ選んでください）

項目	し制 た度 こや と取 が組 あみ るは あり 、 活用	用制 し度 たや こ取 と組 はみ はない ある が 、 活	し制 く度 はや 知取 ら組 なみ いは ある が 、 詳	制 度 や 取 組 み は ない	わ か ら ない
①育児・介護休業制度	1	2	3	4	5
②能力開発のための研修等	1	2	3	4	5
③セクシュアル・ハラスメント防止策	1	2	3	4	5

### ●仕事と家庭の両立に対する意識についておたずねします。

問21. あなたは自らの生活の中で、仕事と家庭生活や地域活動をどのように位置付けることが望ましいと思いますか？また、望ましいと思う位置付けを実現できていますか？（それぞれ番号を1つ選んでください）

#### （理想の位置付け）

- 1: 「仕事」を優先したい
- 2: 「家庭生活」を優先したい
- 3: 「地域・個人の生活」を優先したい
- 4: 「仕事」と「家庭生活」をともに優先したい
- 5: 「仕事」と「地域・個人生活」をともに優先したい
- 6: 「家庭生活」と「地域・個人の生活」をともに優先したい
- 7: 「仕事」と「家庭生活」と「地域・個人の生活」をともに優先したい
- 8: わからない

#### （現状）

- 1: 「仕事」を優先している
- 2: 「家庭生活」を優先している
- 3: 「地域・個人の生活」を優先している
- 4: 「仕事」と「家庭生活」をともに優先している
- 5: 「仕事」と「地域・個人生活」をともに優先している
- 6: 「家庭生活」と「地域・個人の生活」をともに優先している
- 7: 「仕事」と「家庭生活」と「地域・個人の生活」をともに優先している
- 8: わからない



● 親密な関係にあるパートナー等からの暴力行為についておたずねします。

問22. あなたは、次の①～③の項目にあげられる行為について、実際に被害を受けたり、周囲で見聞きしたことはありますか？（それぞれ番号を1つ選んでください）

項目	被害を受けたことがある	受け取ったことがある	周囲で見聞きしたことがある	周囲で見聞きしたことはない	テレビや新聞で問題になった	わからない
①ドメスティック・バイオレンス	1	2	3	4	5	6
②児童虐待	1	2	3	4	5	6
③セクシュアル・ハラスメント	1	2	3	4	5	6

<暴力被害にあわれた方のみおたずねします>

問23. あなたは、前問のような暴力被害を受けた際、どのように対応されましたか？（番号を1つ選んでください）

- |                    |                     |
|--------------------|---------------------|
| 1:警察に相談した          | 2:公的な相談窓口や電話相談に相談した |
| 3:民間の機関（弁護士等）に相談した | 4:医師やカウンセラーに相談した    |
| 5:家族に相談した          | 6:友人や知人に相談した        |
| 7:相談しなかった          | 8:その他               |

<暴力被害を受けた際、相談をしなかった方のみおたずねします>

問24. あなたが、暴力による被害を誰にも相談しなかった理由は次のうちどれにあたりますか？（番号をいくつでも選んでください）

- |                                 |
|---------------------------------|
| 1:自分さえ我慢すれば良いと思ったから             |
| 2:相談しても無駄だと思ったから                |
| 3:自分にも悪いところがあると思ったから            |
| 4:相談する程のことでもないと思ったから            |
| 5:他人を巻き込みたくなかったから               |
| 6:恥ずかしくて誰にも言えなかったから（世間体が気になるから） |
| 7:そのことを思い出したくなかったから             |
| 8:相談することで、仕返しやさらなる暴力を受けると思ったから  |
| 9:相談することで、自分が不快な思いをすと思ったから      |
| 10:誰に相談するべきかわからなかったから           |
| 11:その他                          |

## ●男女共同参画用語についておたずねします。

問25. あなたは、次の①～⑧の項目にあげられる用語についてご存知ですか？（番号をいくつでも選んでください）

- |                 |                  |
|-----------------|------------------|
| 1:男女共同参画社会基本法   | 2:女子差別撤廃条約       |
| 3:配偶者暴力相談支援センター | 4:ドメスティック・バイオレンス |
| 5:セクシュアル・ハラスメント | 6:ワーク・ライフ・バランス   |
| 7:ジェンダー         | 8:メディア・リテラシー     |
| 9:知っている用語はない    | 10:わからない         |

## ●男女共同参画社会全般についておたずねします。

問26. あなたは、「男女共同参画社会」を実現するために、行政はどのようなことに力を入れていくべきだと思いますか？（番号をいくつでも選んでください）

- |                                  |
|----------------------------------|
| 1:審議会等、政策・方針決定の場への女性の積極的な登用を図ること |
| 2:女性の少ない分野への女性の参画推進を支援すること       |
| 3:出産、育児等により仕事を辞めた女性の再就職を支援すること   |
| 4:働き方を見直すための事業者への意識改革を図ること       |
| 5:保育・介護サービスを充実させること              |
| 6:配偶者等からの暴力被害者を支援すること            |
| 7:広報紙等で、女性人権を尊重した表現に配慮すること       |
| 8:女性の生涯を通じた健康づくりを支援すること          |
| 9:男性の積極的な家事への参加を促すための意識改革を図ること   |
| 10:学校や社会教育の場での意識改革を図ること          |
| 11:NPO等の活動支援や活動の場を提供すること         |
| 12:その他                           |
| 13:わからない                         |

## ●町の男女共同参画に関する取組みについておたずねします。

問27. あなたは、二宮町の実施している男女共同参画に関する各種の取組みについてご存知ですか？（番号を1つ選んでください）

- |         |            |        |
|---------|------------|--------|
| 1:知っている | 2:聞いたことはある | 3:知らない |
|---------|------------|--------|

問28. あなたは、二宮町の発信するの各種の情報について日頃どのような手段で入手していますか？（番号を1つ選んでください）

- |                |           |
|----------------|-----------|
| 1:町広報紙         | 2:町ホームページ |
| 3:窓口（案内パンフレット） | 4:その他     |

問29. あなたの男女共同参画についての自由な意見・感想等をお聞かせください。

**最後までご協力いただき、ありがとうございました。以上で調査は終了です。**

# 二宮町 男女共同参画に関する町民意識アンケート

## 調 査 票

問1.各設問ごとに番号を1つずつ選択ください。

①	②	③	④	⑤
⑥-1	⑥-2	⑦-1	⑦-2	

問2.各設問ごとに番号を1つずつ選択ください。

①	②	③	④	⑤
⑥	⑦	⑧		

問3.各設問ごとに番号を1つずつ選択ください。

①	②	③	④	⑤
⑥	⑦	⑧	⑨	

問4.番号をいくつでも選択ください。

(その他)							

問5.番号をいくつでも選択ください。

(その他)							

問6.番号をいくつでも選択ください。

(その他)							

問7.番号を3つまで選択ください。

(その他)		

問8.各設問ごとに番号を1つずつ選択ください。

①	②	③	④	⑤
⑥	⑦	⑧		

問9.各設問ごとに番号を1つずつ選択し、①～⑤の家事については大まかな時間も記入ください。

①食事支度	②食事片付け		
時間程度	時間程度		
③買い物	④掃除		
時間程度	時間程度		
⑤洗濯	⑥	⑦	⑧
時間程度			

問10.番号を1つだけ選択ください。

	(その他)
--	-------

問11.番号を1つ選択し、時間も記入ください。

子育て
時間程度

問12.番号を1つだけ選択ください。

	(その他)
--	-------

問13.番号を1つ選択し、時間も記入ください。

介護
時間程度

問14.番号を3つまで選択ください。

--	--	--

(その他)
-------

問15.番号を1つだけ選択ください。

	(その他)
--	-------

問16.番号を3つまで選択ください。

--	--	--

(その他)
-------

問17.番号を3つまで選択ください。

--	--	--

(その他)
-------

問18.番号を3つまで選択ください。

--	--	--

(その他)
-------

問19.各設問ごとに番号を1つずつ選択ください。

①	②	③	④	⑤
⑥	⑦	⑧	⑨	⑩

問20.各設問ごとに番号を1つずつ選択ください。

①	②	③

問29.自由な意見・感想をお聞かせください。

(自由筆記)
--------

問21.各設問ごとに番号を1つずつ選択ください。

理想	現状

問22.各設問ごとに番号を1つずつ選択ください。

①	②	③

問23.番号を1つ選択ください。

	(その他)
--	-------

問24.番号をいくつでも選択ください。

(その他)							

問25.番号をいくつでも選択ください。

--	--	--	--	--	--	--	--

問26.番号をいくつでも選択ください。

(その他)							

問27.番号を1つだけ選択ください。

--

問28.番号を1つだけ選択ください。

	(その他)
--	-------

最後までご協力いただき、ありがとうございました。以上で調査は終了です。