

二宮町ごみ減量化推進協議会 会議次第

日 時 平成26年11月5日(水)

午後3時00分より

場 所 二宮町役場 2階 公室

1. 開 会

2. 議 題

(1) 第1回地域説明会の結果報告について

(2) 第2回地域説明会について

(3) その他

3. 閉 会

第1回「ごみの分別・収集日が変わる」地域説明会 参加者数

	地区名	日時	場所	参加人数
1	富士見が丘1丁目	6月21日(土) 9:00~10:00	富士見が丘児童館	53
2	通川匂	6月21日(土) 19:00~20:00	押切会館	31
3	富士見が丘3丁目、松根	6月22日(日) 10:00~11:00	富士見が丘防災コミュニティセンター	74
4	梅沢	6月28日(土) 10:00~11:00	梅沢老人憩の家	73
5	下町	6月29日(日) 10:00~11:00	下町老人憩の家	59
6	百合が丘1・2・3丁目	7月6日(日) 9:30~10:30	百合が丘児童館	65
7	緑が丘	7月6日(日) 15:00~16:00	緑が丘防災コミュニティセンター	45
8	元町北	7月6日(日) 19:00~20:00	元町北防災コミュニティセンター	35
9	越地	7月26日(土) 19:00~20:00	越地児童館	51
10	一色	8月16日(土) 19:00~20:00	一色防災コミュニティセンター	42
11	富士見が丘2丁目	8月31日(日) 10:30~11:30	富士見が丘老人憩の家	66
12	茶屋	9月6日(土) 20:00~21:00	茶屋老人憩の家	41
13	入川匂	9月7日(日) 10:30~11:30	入川匂老人憩の家	44
14	中里	9月7日(日) 14:30~15:30	中里老人憩の家	87
15	釜野	9月14日(日) 11:00~12:00	釜野児童館	75
16	元町南	9月14日(日) 13:00~14:00	元町老人憩の家	77
17	上町・中町	9月20日(土) 13:30~14:30	上町児童館	55
合 計				973

第1回「ごみの分別・収集日が変わる」地域説明会アンケート集計表

参加者数	973名	アンケート回収数	778名	アンケート回収率	80%
------	------	----------	------	----------	-----

○参加者性別

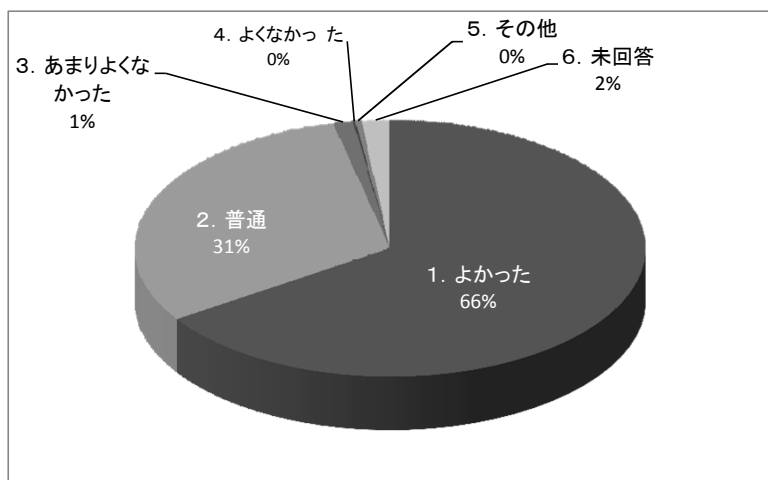
	男性	女性	不明	合計
人数	300名	472名	6名	778名
内訳(%)	38.6%	60.7%	0.7%	100%

○参加者年代

	20歳未満	20代	30代	40代	50代	60代	70代	80歳以上	不明	合計
人数	0名	2名	27名	72名	114名	273名	231名	51名	8名	778名
内訳(%)	0.0%	0.3%	3.5%	9.2%	14.6%	35.1%	29.7%	6.6%	1.0%	100%

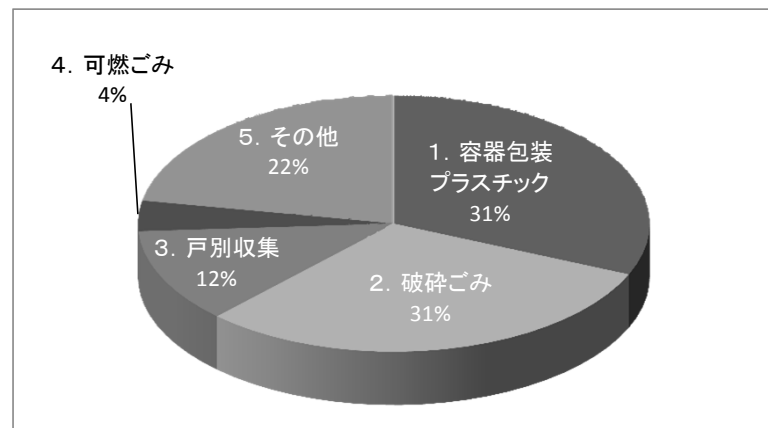
(1)説明内容はいかがでしたか？

1. よかった	511	66%
2. 普通	239	31%
3. あまりよくなかった	10	1%
4. よくなかった	1	0%
5. その他	3	0%
6. 未回答	14	2%
合計	778	100%



(2)説明会でわかりづらかった点はどこですか？

1. 容器包装プラスチック	74	31%
2. 破碎ごみ	72	31%
3. 戸別収集	28	12%
4. 可燃ごみ	9	4%
5. その他	52	22%
合計	235	100%



自由意見の概要

項目	意見	回答
ごみガイドブック	<ul style="list-style-type: none"> • 索引を充実してください。(8件) • 分かりやすいガイドを作成してください。(7件) • ごみがどのようにリサイクルされているのかが分かると子どもの学習になるので、詳しくガイドに記載して欲しい。 • 可燃ごみと破碎ごみの区別が分かるようにしてください。 • 簡易版にない項目があったので、ガイドに項目を増やして分かりやすく表示してください。 • 早く配布してください。 	ご意見を参考にごみガイドを作成します。
収集カレンダー・ごみの分け方・出し方簡易版	<ul style="list-style-type: none"> • 分かりやすくてよいです、助かります。(3件) • 分別品目ごと色分け、文字を大きくするなどをして、見やすくしてください。(3件) • 早く配布してください。 • 毎年配布してください。 • 大きなカレンダーで生活しているため、カレンダーとは別にラベルも必要だと思います。 • 破碎ごみ⇒硬いプラスチック製品に「プラマークがついていない」を加えたらどうですか。 • 空き缶類にフタが外れた場合、「フタは金属に入れて」を加えたらどうですか。 • 家電類にリサイクル法に関する注意を加えたらどうですか。 • 住所と別の地区にごみを出しています。配布時に別地区のカレンダーが欲しいです。 	ご意見を参考にカレンダー、ごみガイドを作成します。
ホームページ	<ul style="list-style-type: none"> • 分別のQ&Aの具体例があるとよいと思います。 • すぐに目的のページにたどり着けるようなリンクを作ってください。 	ご意見を参考にホームページでの周知を図ります。
可燃ごみ	<ul style="list-style-type: none"> • 使い切りカイロは、可燃ごみですか。 • プラマークのないやわらかいプラスチックが難しいです。 	⇒可燃ごみに出してください。 ⇒ホース、ゴム手袋、ビニールひもなどです。商品を包装している、例えばお菓子の袋などが容器包装プラスチックになります。
剪定枝	<ul style="list-style-type: none"> • 1度に3束以上出してもよいですか。 • 剪定枝になるものの判断が難しいです。 	⇒3束は目安です。ごみ置場の利用者間で調整して出して構いません。 ⇒ご自宅の庭などの枝をご自身で剪定したもので、縛れるものです。
容器包装プラスチック	<ul style="list-style-type: none"> • 種類が多いので難しい。区分が良く分かりません。(10件) • 慣れるまで大変(3件) • 詳細に説明して欲しいです。(2件) • 樹脂類の出し方が分かりやすくなります。 • プラスチックと発泡スチロールが一緒になるのは助かります。 <p>「プラマークについて」</p> <ul style="list-style-type: none"> • プラマークを見つけるのに、目が悪いので困る、マークが見つらいです。(3件) • マークを見て出すように努力します。(2件) • マークを見れば良いことが分かりました。(2件) <ul style="list-style-type: none"> • 家庭用の食品用ラップは可燃ごみですか。(2件) 	⇒可燃ごみです。

項目	意見	回答
容器包装プラスチック	<p>「汚れについて」</p> <ul style="list-style-type: none"> • どのくらい汚れを落とせばいいですか。(2件) • チューブ類は、洗えないと思います。(2件) • 汚れているもので程度が分かりにくいものは、全て可燃ごみで出していいですか。 • 油のボトルの出し方はどうしたらいいですか。 <p>• スナック菓子の袋も洗うのですか。</p>	<p>⇒洗剤を使う必要はありませんが、中身を使い切ってから、洗い物の残り水などで軽くすすぐか、拭き取るなどをして、目で見て汚れが分からない程度にきれいにしてから出してください。</p> <p>チューブ類はハサミで半分に切るなどして洗って出してください。</p> <p>汚れが落ちないものは、可燃ごみで出してください。</p> <p>⇒洗う必要はありません。</p>
ペットボトル	<ul style="list-style-type: none"> • つぶして出さなければいけないのですか。 	<p>⇒つぶさないで出していただいて構いません。</p>
破碎ごみ	<ul style="list-style-type: none"> • 種類が多いので把握、分別が難しいです。大変です。(13件) • 傘の分別が便利になって良かった。(5件) • 色々な素材の混ざった物が気軽に出せるようになり良かったです。 • もう一度説明を聞きたいです。 • 分別が楽になります。 • ガラス製品や陶器など、出し方が分かりやすくなりました。 <p>• T字カミソリ(破碎ごみ)とカミソリの刃(金属類)の分別区別の違いは何ですか。</p> <p>• おもちゃ、CDの分別の判断が難しいです。</p> <p>• 1人で持ち運ぶことができる家具は、1度に出す個数制限がありますか。</p>	<p>⇒T字カミソリは金属とプラスチックの混合物になりますので、破碎ごみです。</p> <p>カミソリの刃のみは、金属類に出してください。</p> <p>⇒プラマークのない硬いプラスチックや色々な素材でできているおもちゃは、破碎ごみです。</p> <p>CDは、ケースも含め破碎ごみです。</p> <p>⇒制限はありませんが、ごみ置場の大きさにより分けて出してください。</p>
戸別収集	<ul style="list-style-type: none"> • 助かります。ありがたい制度です。(10件) • 費用はいくらになりますか。(6件) <p>• 1回に何個まで出せますか。</p> <p>• 家の前の道路に出してよいですか。</p> <p>• 家具等を家から出せない場合、家から出していただけますか。</p> <p>• テーブルなどをのこぎりで切って運べるようにすれば破碎ごみで出してよいですか。</p> <p>• 1人で持ち運べる基準が分かりません。</p>	<p>⇒ベッドやソファーなどの1人で運べないもの(指定品目)は、1個につき1,000円、1人で運べるもの(指定品目以外)は、1個(袋)につき500円です。</p> <p>⇒5個までです。</p> <p>⇒原則、玄関前の敷地内に出していただきます。出せない場合はごみ置場等に出していただきます。</p> <p>⇒屋内からは、収集できません。屋外へ出せない場合は、シルバー人材センターまたは一般廃棄物収集運搬業許可業者に依頼してください。</p> <p>⇒概ね1m以下にして、1人で持ち運べるようにしていただければ破碎ごみで収集します。ごみ置場の大きさにより、分けて出してください。</p> <p>⇒基本的には1番長い辺が1m以上のものです。</p>

項目	意見	回答
戸別収集	<ul style="list-style-type: none"> 環境衛生センターへの持ち込みはできなくなりますか。 	⇒引き続き、環境衛生センターへ持ち込みできます。
ビン	<ul style="list-style-type: none"> 色別の分別収集がなくなり、負担が軽くなります。 ラベルは、はがさなくてよいですか。 プラスチックのキャップ等は、除去する必要がありますか。 割れたビンは、別の収集区分になりますか。 	<p>⇒手で、はがせる程度のラベル以外は、はがさなくて構いません。</p> <p>⇒簡単に外れないものは、そのまま出してください。</p> <p>⇒割れてしまったビンは、破碎ごみになります。</p>
空き缶類	<ul style="list-style-type: none"> どうして、つぶしてはいけないのですか。 空き缶類から除外される缶について具体的に明記して欲しいです。 缶切りを使う物と使わない物のフタは両方とも金属ですか。 	<p>⇒圧縮して1つの固まりにするため、噛みあうようにつぶさないで出してください。</p> <p>⇒お菓子の缶や海苔缶などです。空き缶類の対象は、飲料缶、缶詰の缶、スプレー缶の3種類です。</p> <p>⇒フタは、本体から外れたものは、金属で出してください。</p>
古紙類	<ul style="list-style-type: none"> 内側が銀色の紙パックは、古紙類ですか。 雨の日は、ビニール袋に入れて出すのですか。 	<p>⇒可燃ごみに出してください。</p> <p>⇒ビニール袋に入れて出してください。 ダンボールはビニール袋に入れず、縛って出してください。</p>
布類	<ul style="list-style-type: none"> 下着や靴下も出してよいですか。 ボタンやチャック、飾りは付いていてよいですか。 	<p>⇒汚れがとれない場合は、可燃ごみに出してください。</p> <p>⇒ボタンやチャックは、そのまま大丈夫です。 飾りは外せるものは外してください。</p>
家電類	<ul style="list-style-type: none"> ゲーム機などの電子おもちゃは家電類ですか。 歩行器の電気部分と金物部分は取り外せない場合、どうすればよいですか。 	<p>⇒電気、電池で動くものは、家電類になります。</p> <p>⇒そのまま出してください。</p>
有害ごみ	<ul style="list-style-type: none"> 電池に種類があって、捨てるのに迷う物があります。 	⇒電池は種類ごとに分ける必要はありません。1つの袋にまとめて出してください。
直接持ち込むごみ	<ul style="list-style-type: none"> 環境衛生センターに直接持ち込んだ場合の金額を教えてください。 持ち込む場合は、処理券を購入しなくてもいいですか。 	<p>⇒家庭系ごみは、10 kgにつき 55 円、事業系ごみは、10 kgにつき 250 円です。</p> <p>⇒購入する必要はありません。環境衛生センターで現金でお支払いください。</p>
指定ごみ袋等	<ul style="list-style-type: none"> 指定ごみ袋は新しくなりますか。 資源ごみ等を出す時は、透明、半透明の袋とありますが、レジ袋も可能ですか。 	<p>⇒引き続き、可燃ごみだけを指定ごみ袋に入れて出してください。 また、指定ごみ袋の価格に変更はありません。</p> <p>⇒レジ袋でも中身が透ける袋であれば使用可能です。</p>

【その他】

- 説明は分かりやすかった。理解できた。参考になった。(47件)
- 協力したいと思います。頑張ります。よろしくお願いします。(17件)
- 参加して良かった。次回も参加します。楽しみにしています。(5件)
- 早目の説明会開催ありがとうございます。
- 大変な作業ですが町も頑張ってください。
- リサイクル先も聞いてよかった。
- 説明が早かったです。(5件)
- もっと丁寧に説明してほしいです。(2件)
- 大切なことだと思いますが、詰め込み過ぎで何を質問してよいか分かりません。
- 理由、背景の説明があった方が理解が進むと思います。(2件)
- 捨てればごみ、分ければ資源で普及したことがあるが、住民レベルでは資源に対する意識が雑になる気がします。その分は誰が負担しているのかの説明が欲しかった気がします。
- 分別が楽になる。分かりやすくなる、出しやすくなると思う。(25件)
- 慣れるまで大変です。(23件)
- 慣れるまで大変ですが、便利になると思います。(18件)
- やっと他市町村に追いついた気がします。(3件)
- 改善点が良心的だと思う。
- 収集地区分けの変更も転入者にとってありがたい。今後も二宮町が住みやすくなりますようお願いします。
- 高齢者へ配慮してください。高齢者になり、不安です。(10件)
- やってみたいと分からないです。(4件)
- 説明をさらに聞かないと分からないです。(2件)
- 分別にはっきりしない物があり、勉強しなければなりません。
- 収集カレンダーを見て出すようにするしかないです。
- これまでの習慣から切り替えるのが戸惑う気がする。
- ガイドを見て勉強、徐々に慣れて行きます。慣れるよう努力します。(33件)
- 全家庭への周知が重要です。
- 転入される方への周知を徹底してください。
- 自治会未加入者への対応を町からしてもらいたいです。(5件)
- ごみ箱の大きさ、置き方を変えます。(3件)
- 収集に際し、慣れるまで、厳しくしないようにしてください。
- 説明会を複数回開いて欲しいです。(2件)
- 分別トレーニング期間があった方がよいです。(2件)
- 町への問い合わせが多くなると思います。(2件)
- 具体的に分からない時は電話等で確認します。(2件)
- 十分な準備をして実施してください。(3件)
- 可燃ごみの収集日を週3回にしてください。
- 破碎ごみの日にごみ置場は、あふれないでしょうか。
- 収集回数が増えて良かったです。(42件)
- 自宅の前に11軒分のごみが出されます。毎日、ごみが出されるのは非常に迷惑で困ります。
- 富士見が丘3丁目と松根は同じ収集日がよいです。(3件)
- 処理費用は大幅に減るとのことですが、収集費用は増えますよね。(2件)
- 毎日出るごみは地区により収集日が異なります。公平を期すためにも2~3年に1度変更してください。
- ごみ袋、処理券を色々な店で販売して欲しい。
- ごみ袋が高いです。可燃ごみの量が増えるので袋の値段も安くなるとよいです。
- 5リットルの袋を作っていただくと助かります。
- 通りがかりの人が捨てて行きます。今以上にごみが放置されると思います。そのごみをどうするのでしょうか。
- ごみ収集場所に収集日の分かるパネルを掲示したらどうですか。
- 経費が削減されることを聞き、大変よいと思います。(2件)
- 小学校や中学校で子どもたちにも授業の中で取り上げていただくことも大切です。(2件)
- 引き続き、ごみ減量化を進めてください。
- 企業にも分別しやすい環境に優しい製品を作るよう働きかけてください。
- 今まで容器包装リサイクル法により分別するべきでした。町の負担が1%で済むのであれば町の税金の無駄遣いだったのではないのでしょうか。情報を広域に広め、住民と知恵を出し合うことが重要です。町の負担が1%になることを強調したらいかがですか。
- 剪定枝チップの貸出についてPRした方が良かったと思います。

～来年4月1日からごみの分別・収集日が変わります～

第2回「ごみの分別・収集日変更地域説明会」

平塚市・大磯町との広域処理を開始するため、来年4月からごみの分別と収集日を変更します。
 変更に伴い、各地区の地域環境推進員とともに2回目の説明会を開催します。

第1回説明会

6月～9月にかけて町内17地区で1回目の説明会を実施し、973名に参加いただきました。

アンケート結果において、説明内容は、良かった（66%）、普通（31%）となりました。

2回目の開催に向けて参加者の感想等を一部紹介します。

参加者からの感想

良い点

- 分別が楽になる。
- ビンや缶、電池などの回収回数が増えて良い。

悪い点

- 慣れるまで大変
- やってみたいと分からない。

難しい分別

- 容器包装プラスチックと破碎ごみの種類が多く難しい。

第2回説明会の内容

前回の説明会でいただいたご質問などを踏まえ、説明会を開催します。

- 変更後の分別方法や収集日
- 質疑応答

※参加者には、生分解性水切りネット1袋（10枚入り）を差し上げます。

※2月にごみガイドブック、収集カレンダー、概要版を配布します。

問い合わせ

生活環境課環境政策班・生活環境班

ごみの分別・収集日変更地域説明会

月日	時間	地区	場所
1月	17日(土)	富士見が丘1丁目(1回目)	富士見が丘児童館
		上町・中町	上町児童館
	24日(土)	富士見が丘2丁目	富士見が丘老人憩の家
		下町	下町老人憩の家
		緑が丘	緑が丘防災コミュニティセンター
	25日(日)	入川匂	入川匂老人憩の家
	31日(土)	富士見が丘1丁目(2回目)	富士見が丘児童館
茶屋		茶屋老人憩の家	
2月	1日(日)	通川匂	押切会館
	7日(土)	中里	中里防災コミュニティセンター
	14日(土)	百合が丘3丁目	百合が丘児童館
		元町南	元町老人憩の家
		百合が丘1丁目	百合が丘公会堂
		富士見が丘3丁目・松根	富士見が丘防災コミュニティセンター
	15日(日)	百合が丘2丁目	百合が丘老人憩の家
		釜野	山西小学校体育館
	21日(土)	元町北(妙見地区)	元町北防災コミュニティセンター
		元町北(東地区)	
		元町北(西地区)	
	28日(土)	梅沢	梅沢老人憩の家
一色		一色防災コミュニティセンター	


周知スケジュール

日付	実施内容
12月10日	<ul style="list-style-type: none"> ・第2回地域説明会開催 ⇒ 広報紙、ホームページにて周知 ・第1回地域説明会の結果(Q&A) ⇒ ホームページにて周知
1月	指定ごみ袋販売店へ「変更点の概要版」を配布
1月～2月	第2回地域説明会 11月26日 地区長役員会 12月11日 地区長全体会にて協力依頼
2月9日	全戸配布及びホームページ掲載 ①ごみガイドブック ②ごみの分け方・出し方(簡易版)+収集カレンダー【両面】 ③変更点の概要版 ※町内不動産会社へ配布
2月末	ごみ置場へチラシ貼付 ①
3月	タウンニュースへ掲載依頼
3月下旬	ごみ置場へチラシ貼付 ②
3月31日	メール配信、防災行政無線にて周知



ごみガイドブック

- 可燃ごみは必ず指定ごみ袋に入れて出してください。
- 収集日の朝(午前8時まで)に出してください。
- ごみ置場は利用する皆さんで清潔に保ちましょう。



ボッチャ

ごみ減量を心がける二宮町の人たちの
想いから生まれた
水分もうひとしぼりの妖精



リックル

分別を心がける二宮町の人たちの
想いから生まれた
リサイクルの妖精

お問い合わせ先一覧

資源とごみの分け方・出し方について	<p>生活環境課 (0463)71 - 3311 月～金曜日(祝日・年末年始除く) 8時30分～17時15分</p>
戸別収集(有料)について	
カラスネットの配布、 剪定枝チップの貸出について	
生ごみ処理機補助金交付制度について	
動物の死体について	
し尿・浄化槽について	<p>環境衛生センター(桜美園) (0463)72 - 3738 月～金曜日(年末年始除く)8時30分～17時15分 土曜日・祝日 8時30分～16時00分</p>
ごみの直接持ち込みについて	
事業系ごみの 処理について	<p>事業系 一般廃棄物</p> <p>生活環境課 (0463)71 - 3311 月～金曜日(祝日・年末年始除く) 8時30分～17時15分</p>
	<p>産業廃棄物</p> <p>神奈川県産業廃棄物協会 (045)681 - 2989</p>

ごみ出し
基礎講座 P.2
P.3

容器包装
プラスチック P.4
P.5

ペットボトル P.6

ビン P.6

空き缶類 P.7

金属 P.7

古紙類 P.8
P.9

布類 P.9

剪定枝 P.10

廃食用油 P.10

家電類 P.11

蛍光管類 P.11

可燃ごみ P.12
P.13

破碎ごみ P.14

有害ごみ P.15

寝具類 P.15

戸別収集
(有料) P.16
P.17


町で処分
できないもの P.18
P.19

動物の死体 P.19

索引 P.20～
P.24

要
チェック!

ごみ出し基礎講座



平成27年4月から、平塚市、大磯町とのごみ処理広域化により**分別・収集方法が変わります。**

今後も、ごみの分別にご協力をお願いします。

ごみ出しルールを守りましょう。

- 収集日の朝(午前8時まで)に出してください。
前日の夜や収集後に出してはいけません。
- お住まいになっている地域で決められたごみ置場に出しましょう。
他のごみ置場に出すことはルール違反です。
- ごみは、通行の妨げにならないようにごみ置場内に出してください。
- 自分が出したごみが収集されたか確認しましょう。
- ごみ出しルールが守られていないごみは「**収集できません! ステッカー**」(右図参照)に正しい出し方を記載して張り、ごみ置場に置いていきます。
自分が出したごみに張られていたら、**ステッカーの指示を確認し、決められた方法で出し直してください。**
- 業者に作業等を依頼して出たごみは、その**業者に処分を依頼してください。**
- ルール違反があったときは、町でごみ袋を開封して中身を確認することがあります。

収集できません!

分別されていません。
「家庭用指定ごみ袋」を使用してください。
「事業用指定ごみ袋」を使用してください。

次の収集日に出してください。

容器包装プラスチック	剪定枝
ペットボトル	廃食用油
ビン	家電類
空き缶類	蛍光灯類
金属	可燃ごみ
新聞・チラシ、雑誌・雑紙	破砕ごみ
段ボール・飲料用紙パック	有害ごみ
布類	寝具類

直接持ち込むごみ
戸別収集(有料)をご利用ください。
二宮町では、処理できません。

月 日 二宮町 生活環境課
電話 71-3311

「収集できません! ステッカー」
はルールの守られていないごみに張ります。





ごみ置場は、利用者みんなで維持管理しましょう。

- ごみ置場の清掃や管理は、利用者同士が協力して行いましょう。
- カラスネットなどを有効活用し、ごみの飛散防止に努めましょう。
カラスネットは生活環境課窓口で配布しています。



ごみ袋について

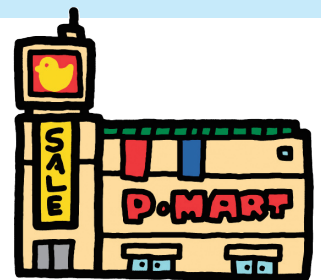
- ご家庭の可燃ごみは、**有料の家庭用指定ごみ袋**(透明)で出してください。
- その他の「資源ごみ」等は、**透明または半透明の中身がわかるビニール袋**で出してください。
- 事業活動(会社、商店、飲食店など)で発生する可燃ごみは、**有料の事業用指定ごみ袋**(黄色)で出してください。なお、町の収集を利用できるのは、ごみの排出量が年間 9t (750kg / 月程度)未満の場合に限ります。
- 家庭用指定ごみ袋及び事業用指定ごみ袋の種類・価格

家庭用 指定ごみ袋		容量	10ℓ×20枚	20ℓ×20枚	30ℓ×20枚	45ℓ×20枚
		販売価格	180円	238円	312円	432円
事業用 指定ごみ袋		容量	-	20ℓ×20枚	-	45ℓ×20枚
		販売価格	-	822円	-	1,851円

- ごみ袋の販売店
町内の商店やコンビニエンスストアなどで 20 枚 1 組で販売しています。
販売店はお問い合わせください。

店舗・事業所のごみについて

- 産業廃棄物は、専門業者に処理を依頼してください。
- ごみの排出量が資源ごみ等も含め年間 9t (750kg/ 月程度)以上の場合、町では収集しません。
一般廃棄物収集運搬業許可業者に依頼してください。



環境衛生センター(桜美園)への持ち込みについて

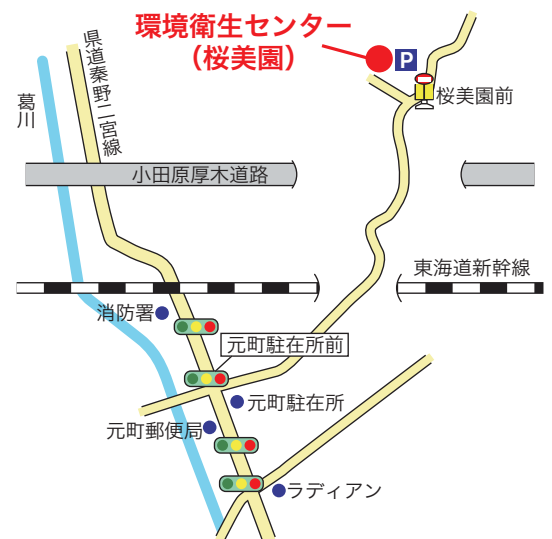
- 町で収集できるごみは、戸別収集(有料)の対象となるごみも含め、持ち込むことができます。ごみを種類ごとに分別し、お持ち込みください。
- 建築廃材と見分けがつかないもの(例：自分で作製したウッドデッキ)は、実物を確認しお話を伺わないと処分の可否を判断できませんので、直接お持ち込みください。
- 本人が直接お持ち込みください。

【場所】 環境衛生センター(桜美園) 中里 207-1
電話 (0463)72-3738

【処理手数料】 家庭系ごみ 10kg につき 55 円
事業系ごみ 10kg につき 250 円

【持ち込み可能日時】

月～土曜日(祝日も可) 10 時～ 11 時 50 分・13 時～ 15 時 ※年末年始は休み。



容器包装プラスチック



マークがついているもの




マークは外箱や外袋に表示されている場合があります。

注目!

食品等が付着したものは絶対に出さないようにお願いします。

プラスチック製
容器包装
法定識別マーク



マークが目印

裏が銀色でも出せます。

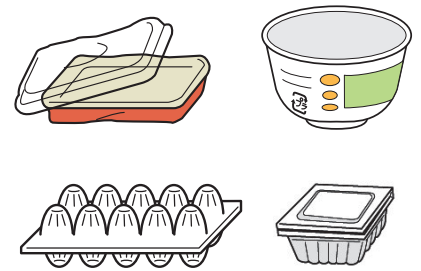
注目!

シャンプー・洗剤
などのボトル類



食用油・ソース・化粧品
の容器 など

トレー・パック・
カップ類



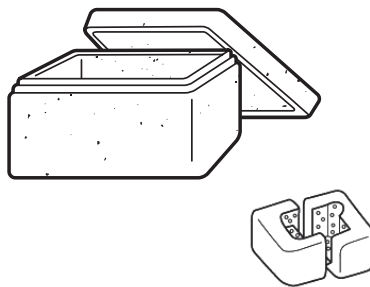
肉・魚などのトレー、卵のパック、
カップめん・プリンなどの容器 など

袋・フィルム類




レジ袋、スナック菓子の袋、
詰め替え用シャンプーの袋 など

発泡スチロールの箱・
その他緩衝材類



発泡スチロール緩衝材、
保冷用発泡スチロールの箱 など

その他



ペットボトルのキャップ、
歯磨き粉・ケチャップなどのチューブ類、
薬(錠剤)のシート など

間違えやすいもの

「容器包装プラスチック」以外の
プラスチック製品

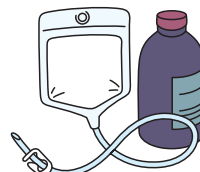


→分別は、
「可燃ごみ」(P.12、13)、
「破碎ごみ」(P.14)です。

医師の指導による在宅医療廃棄物



マークが付いて
いても出せません。



→在宅医療廃棄物は、原則、
処方された医療機関へ
ご相談ください。

中身の商品を取り出した(使った)後に不要となるプラスチック製の容器(入れ物)や包装(包み、袋)

▶ 化学原料やプラスチック製品などにリサイクルします。

ごみ出しルール


1 汚れがあるものは水洗いして、付着している食品などの汚れを落としてください。



2 汚れ、においが落ちないものは可燃ごみに出してください。

3 発泡スチロール製のもの、袋・フィルム類など種類に関係なく透明または半透明のビニール袋に入れて出してください。

風で飛ばないように出してください。



ワンポイント

飛散しやすいごみは、ビニール袋に入れてからポリバケツなどに入れてごみ置場に出してもかまいません。

ただし、ポリバケツは回収しませんので後で片づけてください。

容器包装プラスチックの分け方の例

まずは マークを確認しましょう。

マークの下や横に小さな字で記載してあるものが、容器包装プラスチックです。

ペットボトル飲料		コンビニ弁当		菓子	
<p style="color: red; font-weight: bold;">容器包装プラスチック</p> <p>ペットボトル</p>	<p>表示例</p> <p>キャップ ラベル</p>	<p style="color: red; font-weight: bold;">容器包装プラスチック</p> <p>可燃ごみ</p>	<p>表示例</p> <p>容器 外装フィルム</p>	<p style="color: red; font-weight: bold;">容器包装プラスチック</p> <p>古紙</p>	<p>表示例</p> <p>外装フィルム トレー</p>
カップめん		歯磨き粉チューブ		歯ブラシ	
<p style="color: red; font-weight: bold;">容器包装プラスチック</p> <p>ラーメン スープ キャップ 可燃ごみ</p>	<p>表示例</p> <p>カップ 外装フィルム 粉末スープ袋</p>	<p style="color: red; font-weight: bold;">容器包装プラスチック</p> <p>可燃ごみ</p>	<p>表示例</p> <p>キャップ チューブ</p>	<p style="color: red; font-weight: bold;">容器包装プラスチック</p> <p>古紙 可燃ごみ</p>	<p>表示例</p> <p>カバー</p>


ペットボトル

清涼飲料・しょう油・酒類・みりん
などが入っていたペットボトル
→ 洋服などの繊維製品やペット
ボトルなどにリサイクルします。

ペットボトル
法定識別マーク



PET
マークが目印



※キャップとラベルは、
容器包装プラスチック
に出す。
※水で洗ってから出す。

間違えやすいもの

シャンプー・洗剤などのボトル類で
ペット素材のもの



→分別は、「容器包装プラスチック」(P.4、5)です。

ごみ出しルール

- 1 キャップとラベルをはずし、清涼飲料・しょう油・酒類・みりん
などが入っていたペットボトルを出してください。
- 2 中をゆすいでから出してください。
- 3 透明または半透明のビニール袋に入れて出してください。

風で飛ばないように
出してください。
(P.5 ● ワンポイント ● 参照)



ビン

飲料・調味料などのビン

(リターナブルビン・耐熱性ガラスビン以外)

→ 新しいビン、ガラス繊維、土木材料などにリサイクルします。



飲料・調味料・薬・
化粧品などのビン

※金属製のふたは
「金属」に出す。



※中をゆすいでください。
※ラベルやシールは
無理にはがす必要
はありません。

注目!

色、サイズなどによる
分別は不要。



間違えやすいもの

注目! 割れたビン
ビン以外の
ガラス製品
耐熱性ガラスビン
(果実酒をつけるビン、
哺乳ビンなど)
→分別は、「破碎ごみ」
(P.14)です。

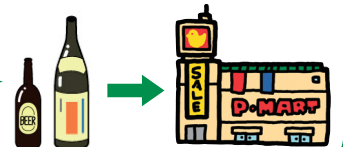
ごみ出しルール

- 1 中身をからにして、ゆすいでから出してください。
- 2 透明または半透明のビニール袋に入れて出してください。

ワンポイント

リターナブルビン(ビールビン、
牛乳ビン、一升ビンなど)は販売店等
に返却してください。

洗浄し、
繰り返し
使用され
ます。

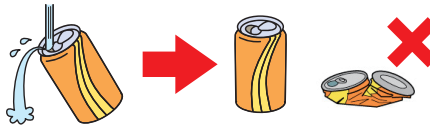
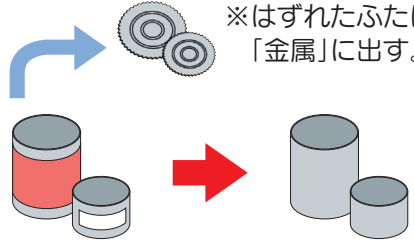



資源

空き缶類

飲料缶、缶詰の缶、スプレー缶


▶ アルミ缶、スチール缶、自動車の部品、建設資材などにリサイクルします。

飲料缶	缶詰の缶	スプレー缶、カセットコンロのボンベ
 <p>※中をゆすいで、つぶさずに出す。 ※はずれたプルタブは「金属」に出す。 ※アルミ製、スチール製の分別は不要。 ジュース・ビールの空き缶 など</p>	 <p>※はずれたふたは「金属」に出す。 ※水で洗って、つぶさずに出す。 ツナ缶、フルーツ缶 など</p>	 <p>※中身を使い切り、火気の無い屋外で釘や市販の穴あけ器などを使用して穴を開けてから出す。 ヘアスプレー、殺虫剤、カセットコンロのボンベ など</p>

ごみ出しルール

- 1 飲料缶、缶詰の缶は、洗って**つぶさず**に出してください。また、缶に異物を入れないでください。
- 2 透明または半透明のビニール袋に入れて出してください。

穴を開けていないスプレー缶やカセットボンベは、収集車の中などで爆発する可能性があります。危険です。ご協力をお願いします。






資源

金属

ほぼ金属でできていて、1人で持ち運ぶことができるもの

▶ 新たな金属製品にリサイクルします。

ふた、食品缶、台所用品、その他	自転車	刃物、鋭利なもの
 <p>ビンのふた、お菓子の缶、やかん、物干し竿 など</p>	 <p>※ごみとわかるようにメモを張る。 注目! 張り紙が無いものは収集できません。</p>	 <p>※裁縫針、釘、画びょうは缶に入れて密封し、缶の外側に中身を明記する。 ※包丁・ナイフなどの刃物類は、厚紙などに包んで外側に中身を明記する。 包丁、釘、ホチキスの針 など</p>

ごみ出しルール



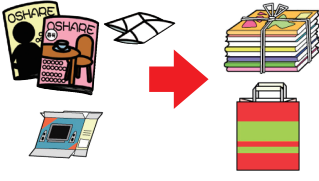


- 1 金属以外の付属品は、できるだけ取り除いて出してください。
- 2 透明または半透明のビニール袋に入れて出してください。
- 3 袋に入らない大きな物はそのまま出してください。

間違いやすいもの

電気を使うもの
→分別は、「家電類」(P.11)です。
在宅医療廃棄物の針
→分別は、「町で処分できないもの」(P.18、19)です。

古紙類

新聞紙・折り込みチラシ、雑誌・^{ざつがみ}雑紙・シュレッターくず


新聞紙・折り込みチラシ	雑誌・雑紙・シュレッターくず
 <p>※新聞紙と折り込みチラシは、分けずに一緒にひもで縛るか、紙袋に入れて出す。</p> <p>※雨の日は、濡れないように透明または半透明のビニール袋に入れて出す。</p> <p>新聞紙と折り込みチラシを混ぜることで、質の良い再生紙ができます。</p>  <p>新聞紙・折り込みチラシだけで縛るか紙袋に入れる。 雑誌・雑紙と混ぜない。</p>	 <p>※筒や箱はつぶして平らに伸ばす。 ※ひもで縛るか、紙袋に入れて出す。 ※雨の日は、濡れないように透明または半透明のビニール袋に入れて出す。</p> <p>雑誌、紙の菓子箱、包装紙、シュレッターくず など</p>  <p>雑誌・雑紙だけで縛るか紙袋に入れる。 新聞紙・折り込みチラシと混ぜない。</p> <div style="border: 1px solid blue; padding: 5px; margin-top: 10px;">  <p>細かな紙は、透明または半透明のビニール袋に入れ、口を縛って出してくださいでも結構です。</p> </div>

ごみ出しルール

- 1 種類ごとにまとめてひもで縛るか、紙袋に入れて出してください。
- 2 紙以外の不純物は取り除いてください。(ホチキスの針はそのままでもOK)
- 3 ガムテープなどで留めないでください。
- 4 「新聞・折り込みチラシ」と、「雑誌・雑紙・シュレッターくず」は分けてごみ置場に置いてください。


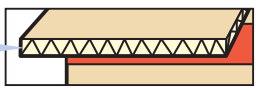

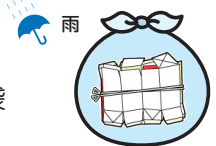
間違えやすいもの

アルミコーティングなど特殊加工した紙、紙おむつ、ティッシュペーパー、感熱紙(例：レシート)・カーボン紙などの化学処理されているもの、ガムテープなど不純物が取り除けないもの



→分別は、「可燃ごみ」(P.12、13)です。

段ボール、飲料用紙パック

段ボール	飲料用紙パック
 <p>※たたんで平らに伸ばしてまとめてひもで縛る。 ※雨の日も、ビニール袋に入れない。 濡れても回収します。</p> <p>段ボールとは、断面が波状になっているものです。</p>  <p>段ボールだけでまとめて縛る。 飲料用紙パックと混ぜない。</p>	 <p>※水で洗って乾かし、はさみで開く。 ※平らに伸ばしてまとめてひもで縛る。 ※雨の日は、濡れないようにビニール袋に入れて出す。</p>  <p>牛乳、ジュースなどの紙パック(内側が白いもののみ)</p> <p>飲料用紙パックだけでまとめて縛る。 段ボールと混ぜない。</p>


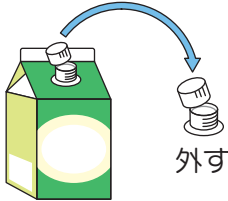
新聞紙・折り込みチラシ、雑誌・雑紙、段ボール、紙パック

新聞紙、トイレットペーパー、段ボール、紙箱など、種類により違う用途の紙にリサイクルします。

ごみ出しルール

- 1 種類ごとに、まとめてひもで縛ってください。
- 2 ガムテープなどで留めないでください。
- 3 段ボール箱は必ずたたんで平らに伸ばしてください。
- 4 キャップやガムテープなど、紙以外の不純物は取り除いてください。

間違えやすいもの

<p>酒パックなど、内側がアルミでコーティングしてある紙パック</p>  <p>→分別は、「可燃ごみ」(P.12、13)です。</p>	<p>紙パックについているプラスチックキャップ</p>  <p>→分別は、「容器包装プラスチック」(P.4、5)です。 外す。</p>
--	---

資源

布類

布類や衣類で再利用できるもの

回収された衣類は、その多くが古着として海外等で再使用します。古着として再使用できない肌着などは軍手などにリサイクルします。

再利用でき、洗濯してある下記の布類



※透明か半透明のビニール袋に入れて出す。



雨 濡れると資源化できないので、雨天の場合は、できるだけ次回の収集日に出してください。

スーツ、ネクタイ、ワンピース、スカート、ズボン、Tシャツ、ワイシャツ、ブラウス、セーター、布ジャンパー、布コート、生地、手ぬぐい、ハンカチ、肌着、靴下、水着、和服、カーテン、タオル、タオルケット、シーツ、毛布 など

ごみ出しルール

- 1 洗濯してあるものを、透明または半透明のビニール袋に入れて出してください。

間違えやすいもの

<p>軍手、汚れているもの</p>  <p>→分別は、「可燃ごみ」(P.12、13)です。</p>	<p>革製の衣類(一部に革が使用されているものを含む)</p>  <p>→分別は、「可燃ごみ」(P.12、13)です。</p>
--	---

剪定枝

庭木を自分で剪定した際に出る、長さ 80cm 以下、太さ 10cm 以下の枝

➡ 発電の燃料や堆肥の原料にリサイクルします。

自然木のみ (ウルシなど毒性のある植物を除く。)

※太い枝は 10cm 以下の太さに割り、ひもで縛る。

※1回で出せるのは 3束まで!

※必ずひもで縛って出す。バケツ、段ボール、指定ごみ袋などに入れて出せません。

ごみ出しルール

- 1 枝のみをひもで縛って出してください。葉はついたままでかまいません。
- 2 1世帯が1回の収集に出せる剪定枝束の数は3束です。剪定枝が1回に4束以上出る場合は、収集日を分けて出すか、環境衛生センター(桜美園)に直接持ち込み(P.3 参照)をしてください。

間違えやすいもの

<p>縛ることのできない細かな枝、落ち葉、草</p> <p>➡ 分別は、「可燃ごみ」(P.12、13)です。</p>	<p>長さ 50cm 未満の竹</p> <p>➡ 分別は、「破碎ごみ」(P.14)です。</p>
--	--

竹については P.14 に詳しく掲載しています。

廃食用油

植物油 (サラダ油、オリーブ油、ごま油、菜種油、紅花油 など)

➡ 印刷用インキの原料にリサイクルします。

注目! 冷ましてから入れる。

※軽くこしてから、ペットボトルに入れ、キャップをしっかり閉める。

※透明または半透明のビニール袋に入れて出す。

間違えやすいもの

<p>動物油(豚脂、牛脂など)</p> <p>➡キッチンペーパーなどに染み込ませてから出してください。分別は、「可燃ごみ」(P.12、13)です。</p>	<p>事業所(小売店、工場など)から出る廃食用油 食用以外の油(軽油、灯油など)</p> <p>➡分別は、「町で処分できないもの」(P.18、19)です。</p>
---	---

ごみ出しルール

- 1 軽くこした植物油をペットボトル(ガラスビン不可)に入れ、透明または半透明のビニール袋に入れて出してください。未開封のものはそのまま出してください。
- 2 賞味期限切れの油も回収します。
- 3 ごみ置場では、他のごみと分けて置いてください。

家電類

一人で持ち運ぶことができる家庭用電化製品
(電気や電池で作動する機械)

▶ レアメタルなどの有用金属も含め、新たな金属製品などにリサイクルします。

家電類の例




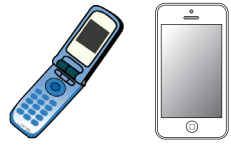


電子レンジ、プリンター、電卓、FAX、電気ストーブ、ファンヒーター、電気ポット、コードリール など

ごみ出しルール

- 1 袋等に入れず、そのままごみ置場に置いてください。雨天でもかまいません。細かいものは透明または半透明のビニール袋に入れて出してください。
- 2 家庭用電化製品の中の、灯油や乾電池は必ず抜いてください。火災の原因になります。

間違えやすいもの

<p>健康器具 (マッサージチェア、エアロバイク、ルームランナーなど)</p>  <p>→分別は、「戸別収集(有料)」(P.16、17)です。</p>	<p>エアコン、テレビ、冷蔵庫・冷凍庫、洗濯機・衣類乾燥機</p>  <p>→分別は、「町で処分できないもの(家電リサイクル法対象機器)」(P.18、19)です。</p>	<p>家庭用パソコン</p>  <p>→分別は、「町で処分できないもの(資源有効利用促進法対象機器)」(P.18、19)です。</p>	<p>携帯電話、スマートフォン</p>  <p>→分別は、「町で処分できないもの(メーカー等が引き取り、リサイクルするもの)」(P.18、19)です。</p>
--	--	--	---

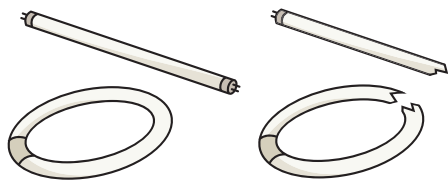
蛍光管類

蛍光管、電球(割れているものも可)

▶ ガラス原料、アルミ原料などにリサイクルします。

蛍光管(直管・リング管)

電球・蛍光球



※蛍光管と電球・蛍光球は、違う袋にまとめて、ごみ置場でも、分けて置いてください。




ごみ出しルール

- 1 蛍光管と電球・蛍光球は、蛍光管の空箱や透明または半透明のビニール袋に入れて出してください。
- 2 ごみ置場では、蛍光管と電球・蛍光球は分けて置いてください。
- 3 割れているものと割れていないものは、別の袋に入れてください。

可燃ごみ

注目!

可燃ごみは、
必ず**指定ごみ袋**で
出してください。
→ P.3 参照




注目!

生ごみは水分をしっかりと
しぼって出す。

調理くず、残飯、
卵の殻、貝殻 など

生ごみ




草、落ち葉




縛ることができない細かな枝
草、落ち葉 など

リサイクルマークが ついていない やわらかいプラスチック製品



スポンジ、ラップ、
水着、浮き輪 など

ビデオテープ、 カセットテープ



※ケースは、
「破碎ごみ」
(P.14)です。




履物



革靴、運動靴、長靴、
スリッパ など

30cm以下のサイズの ぬいぐるみ・クッション・まくら



注目!

→ 30cm より大きなぬいぐるみ・
クッション・まくらは「寝具類」
(P.15)で出す。


※30cm以下にすれば「可燃ごみ」で
出すことが可能。

ゴム製品、 ビニール製品、皮革製品



ゴムホース、輪ゴム、マット、
車のシートカバー、
革ジャケット、グローブ など

その他



※おむつは汚物を取
り除く。

※花火、マッチ、
炭などは濡ら
してから出す。

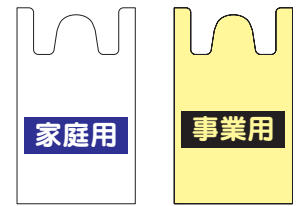
古紙に出せない紙類、汚れた紙類、
布類で回収されない衣類・布類、
使い切りカイロ、竹串、アルミホイ
ル など

生ごみ、軟質プラスチック、ゴム製品、皮革製品などで、一辺の長さが30cm以下のもの(資源ごみを除く)、角材や丸太などは太さ5cm以下で長さ30cm以下のもの、板材は30cm角以下で厚さ1cm以下のもの

▶ 可燃ごみを焼却して発生する副生成物(灰等)は、全てリサイクルします。

ごみ出しルール

- 1 指定ごみ袋に入れて出してください。(ポリバケツで出す場合も同様) 指定ごみ袋に入っていないものは収集しません。
- 2 1世帯が1回の収集に出せるごみ袋の数は3袋までです。
- 3 大きいものや長いものは、30cm×30cm程度の大きさに切って出してください。
- 4 水切りネットを使ったり、一晩置いて乾かしたりして生ごみの水分をしっかりとってください。



指定ごみ袋は有料です。
詳しくはP.3に掲載しています。

ワンポイント

もうひとしぼり、お願いします!

~生ごみの水分について~

生ごみの約80%は水分です。1世帯で1日100mlの水切りを行うと、町全体では年間約400tのごみを減量できます。生ごみの水分は、ごみ置場の悪臭問題にもつながるので、よろしくお願いします。ごみの減量には生ごみ処理機の活用も有効です。

生ごみ処理機を購入される際は補助金交付制度がありますので、購入する前に生活環境課 (0463)71-3311 へお問い合わせください。



間違えやすいもの

<p>容器包装プラスチック</p> <p>→ P.4、5</p>		<p>ペットボトル</p> <p>→ P.6</p>	<p>古紙類</p> <p>→ P.8、9</p>
<p>布類</p> <p>→ P.9</p>	<p>剪定枝</p> <p>→ P.10</p>	<p>廃食用油</p> <p>→ P.10</p>	<p>長さ50cm未満の竹</p> <p>→ 分別は、「破碎ごみ」(P.14)です。</p>

資源ごみはリサイクルします。



破碎ごみ

1人で持ち運ぶことができ、一番長い辺または直径が1mまでの資源・可燃・有害ごみ以外の硬いもの
 破碎選別し資源回収後、可燃性のものは可燃ごみと同様に処理します。不燃性のものは、埋め立てます。

<p>マークがついていない 硬いプラスチック製品</p>	<p>ガラス製品、陶器製品</p>	<p>1人で持ち運ぶことができる家具(1m以下)</p>
 <p>※ポリバケツ・バケツには、ごみとわかるようにメモを張る。 注目! 張り紙が無いものは収集できません。 クーラーボックス、CD など</p>	 <p>鏡、ガラス製品、植木鉢、陶磁器製品、割れたビン、耐熱性ガラスビン(哺乳ビン)など</p>	 <p>カラーボックス、座イス、座卓、傘立て、お風呂のすのこ、一人で持ち運ぶことができるタンス・本棚 など</p>
<p>いろいろな素材の混合物</p>	<p>棒状・板状のもの (長さ2mまで可)</p>	<p>長さ 50cm未満の竹</p>
 <p>メガネ、ベビーカー、かばん、傘、T字カミソリ、スーツケース、ボールペン、ヘルメット など</p>	 <p>※すだれ、ブラインドはたたんで縛り、棒状にする。 ほうき、スキー板、ストック、スノーボード、よしず など</p>	<p>※ひもで縛る。 ※束の太さは30cm以下</p>  <p>注目! 長さ 50cm～2mの竹の分別は「戸別収集(有料)」(P.16、17)です。</p>

ごみ出しルール

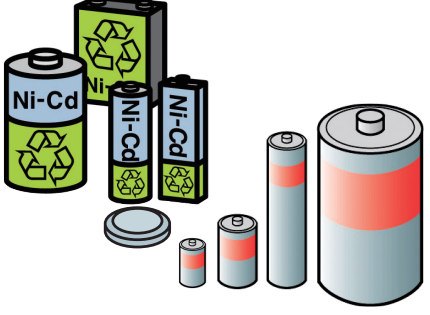

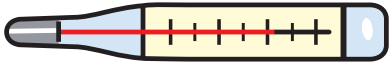
- 1 細かなものは、透明または半透明のビニール袋に入れて出してください。
- 2 棒状のものを複数出す場合は縛り、たためるものはたたんで出してください。
- 3 ごみ置場で、竹は他のごみと分けてまとめて置いてください。

間違えやすいもの

<p>建築廃材と見分けがつかないもの 町で処分できないもの</p>  <p>→ P.3、18、19</p>	<p>ビン 空き缶類 金属</p>  <p>→ P.6、7</p>	<p>家電類 蛍光管類</p>  <p>→ P.11</p>	<p>有害ごみ</p>  <p>→ P.15</p>	<p>戸別収集(有料)</p>  <p>→ P.16、17</p>
---	--	---	--	--

有害ごみ

電池、ライター、水銀体温計、水銀温度計、水銀血圧計
 電池は、鉄の原料などに生まれ変わります。
 ライターは金属をリサイクルします。
 水銀体温計、水銀温度計等は、水銀をリサイクルします。

電池	ライター	水銀体温計、水銀温度計、水銀血圧計
 <p>※種類ごとに別々に、透明または半透明のビニール袋に入れて出す。</p>	 <p>※ガスは使い切ってから出す。</p>	 <p>※水銀が漏れないように注意。</p>

ごみ出しルール

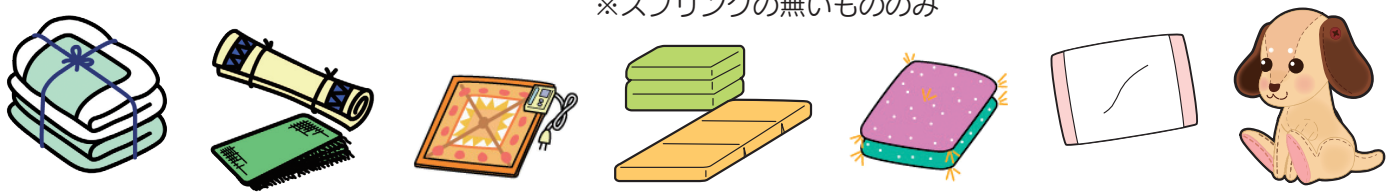
- 1 透明または半透明のビニール袋に入れて出してください。
- 2 種類ごとに別のビニール袋に入れて出してください。

寝具類

ふとん、ござ、カーペット、スプリングの無いベッドマット・マットレス、座布団、30cmより大きなぬいぐるみ・クッション・まくら など

➡ 裁断し、可燃ごみと同様の処理を行います。

※スプリングの無いもののみ






※雨でも収集しますが、できるだけ次回の収集日に出してください。

ふとん、ござ、カーペット、じゅうたん、スプリングの無いベッドマット・マットレス、電気カーペット、座布団、30cmより大きなぬいぐるみ・クッション・まくら など


ごみ出しルール

- 1 たたんだり重ねたりして、ひもで縛り、できるだけ小さくまとめて出してください。袋に入れなくてかまいません。

間違えやすいもの

<p>シーツ、毛布、タオルケット、タオル</p>  <p>→分別は、「布類」(P.9)です。</p>	<p>30cm以下のサイズのぬいぐるみ・クッション・まくら</p>  <p>→分別は、「可燃ごみ」(P.12、13)です。</p>	<p>スプリング入りのベッドマット・マットレス</p>  <p>→分別は、「戸別収集(有料)」(P.16、17)です。</p>
---	--	--

戸別収集(有料)

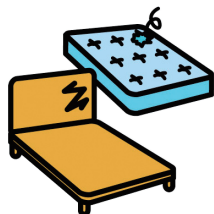


注目!

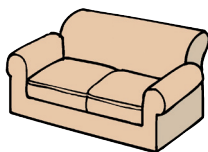
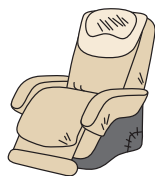

- ・「戸別収集処理券」を購入する前に、予約申込みをお願いします。予約申込みが無いものは収集できません。
- ・ご自宅(屋外)まで収集に伺います。
- ・収集当日朝8時までに玄関前などの指定された場所に出してください。
- ・予約個数は1回につき5個(袋)までです。

指定品目

1,000 円分 【戸別収集処理券(500 円/枚)を2枚張る。(1個につき)】



※ベッドの土台とスプリング入りマットは、それぞれに1,000円分の処理券が必要。スプリングの無いマットは「寝具類」(P.15)に出せます。




- ・エレキトーン
- ・オルガン
- ・ソファー
- ・ベッド(土台)
- ・ベッド用マット(スプリング入り)
- ・健康器具
例：マッサージチェア、エアロバイク、ルームランナー
- ・ミシン(足踏み式)
- ・1人では持ち運ぶことができないもの
ただし、「作業員2人で収集できないもの」、「建築廃材と見分けがつかないもの」及び「町で処分できないもの」は除く。
例：たんす、学習机、食器棚

指定品目以外

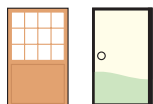
500 円分 【戸別収集処理券(500 円/枚)を1枚張る。(1個、45ℓ以下の袋、1袋分につき)】



45ℓ以下のビニール袋



※1袋につき500円の処理券が必要。
45ℓ以下の袋にまとめれば、1個として取り扱います。ただし、ごみを分別区分ごとに透明または半透明のビニールの袋に入れ、それを45ℓ以下の透明または半透明のビニール袋に入れて出してください。




※単体で出す場合はビニール袋に入れなくてかまいません。

- ・1人で持ち運ぶことができるもの
ただし、「建築廃材と見分けがつかないもの」及び「町で処分できないもの」は除く。
例：障子、ふすま
- ・「可燃ごみ」で30cm以下に切ることができないもの
- ・通常の収集に出せるもの

戸別収集(有料)の予約申込み方法と手順

1 生活環境課に電話する。

- 電話番号 (0463)71-3311
- 受付日時 月～金曜日(祝日・年末年始除く)
8時30分～17時15分
- 予約申込み締切 希望日の1週間前まで
(土曜日の場合は前の週の金曜日まで)
※ 収集日は、予約状況によってご希望に沿えない場合があります。
※ 12月は大変混み合います。年内の収集を希望される場合はお早目にお申込みください。
- 収集日 祝日を含む月～土曜日
(日曜日・年末年始は行いません。)



2 戸別収集の予約申込みの電話であることを伝える。

生活環境課から

- 住所、氏名、電話番号、ごみの品目、大きさ、個数、収集場所、収集希望日を確認します。
- ごみを出す場所をお伺いします。
※ 屋内からの収集はできません。
一戸建ての場合は、玄関前など屋外に出してください。
集合住宅の場合は、ごみ置場など建物の外に出してください。
- 受付番号、収集に必要な「戸別収集処理券」の枚数、排出時の諸注意等をお知らせします。


3 「戸別収集処理券」を、販売店で購入する。

- 「戸別収集処理券」は町内の商店、コンビニエンスストアや生活環境課窓口などで販売しています。
販売店はお問い合わせください。



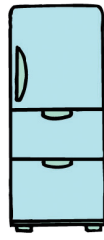


4 氏名または受付番号を「戸別収集処理券」に記入し、見やすいところに張って出す。

- 複数の場合はそれぞれのごみに張ってください。
- 屋内からの収集はできません。
- 収集当日朝8時までには玄関前などの指定された場所に出してください。収集時間の指定はできません。
- 立ち会いは不要です。
- 雨天時も通常通り収集します。荒天時は電話連絡を行い、状況に合わせた対応をします。



町で処分できないもの

■ 家電リサイクル法対象機器 (エアコン、テレビ、冷蔵庫・冷凍庫、洗濯機・衣類乾燥機)



エアコン、テレビ、冷蔵庫・冷凍庫、洗濯機・衣類乾燥機

処分する場合は次の出し方①～④のいずれかの方法で処分してください。

出し方① 新たに購入するお店に引き取ってもらう。

出し方② 購入したお店に引き取ってもらう。

出し方③ 二宮町家電リサイクル協力店に引き取ってもらう。
(リサイクル料金とは別に収集運搬料金ががかかります。)

二宮町家電リサイクル協力店 一覧

地区	店舗名	電話番号
二宮	金井ラジオ店	(0463)71-0226
	ハマムセン	(0463)71-1047
富士見が丘	フジノ電器商会	(0463)72-3453
山西	松本テレビ商会	(0463)71-0366
百合が丘	さくら家電二宮店	(0463)71-1219
一色	井上電器商会	(0463)72-0384

リサイクル料金 一覧 (平成 26 年 4 月現在)


品目	リサイクル料金
エアコン	1,620 ～ 9,720 円
テレビ	1,836 ～ 3,688 円
冷蔵庫・冷凍庫	3,888 ～ 6,037 円
洗濯機・衣類乾燥機	2,592 ～ 3,418 円

※リサイクル料金はメーカー、型番等により異なります。
➔ 連絡先 (財)家電製品協会 家電リサイクル券センター
電話 (0120)31-9640

出し方④ 指定引取場所に持ち込む。
➔ 指定引取場所に持ち込むときの手順
1. 郵便局で「家電リサイクル券」を購入する。
2. 券に必要事項を記入し、処分する家電に張る。
3. 指定引取場所に連絡して搬入してください。

【指定引取場所】
西濃運輸(株)小田原支店
小田原市西大友 122-2
電話(0465)36-6931

■ 資源有効利用促進法対象機器(家庭用パソコン)



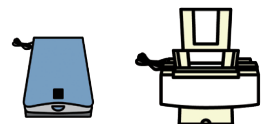
デスクトップ型パソコン(本体)、CRT ディスプレイ、ノート型パソコン、液晶ディスプレイ



※マークが付いている製品はメーカーが無償で回収・リサイクルします。

間違えやすいもの

プリンター、スキャナーなど



➔ 分別は、「家電類」(P.11)です。

処分する場合は次の出し方で処分してください。

出し方 各メーカーがパソコンの回収・リサイクルを行います。パソコンを処分する場合は、パソコンメーカーに申し込んでください。

※回収するメーカーが無いパソコンや自作のパソコンの場合


➔ 連絡先 パソコン3R推進協会 電話 (03)5282-7685


家電リサイクル法対象機器、資源有効利用促進法対象機器、メーカー等が引き取り、リサイクルするもの、処理が困難なもの、危険物、産業廃棄物 など

注目! 町では収集も処理もできません。ごみ置場には絶対に出さないでください。

「メーカー等が引き取り、リサイクルするもの」、「処理が困難なもの、危険物、産業廃棄物」は購入店や買い替えをする販売店、または専門の処理業者に処理をご依頼ください。

■ メーカー等が引き取り、リサイクルするもの



品目	問合せ先	電話番号
消火器	鳥海商事	(0463)71-0115
自動車及びタイヤ	お近くの販売店やガソリンスタンドへご相談ください。	
オートバイ	二輪車リサイクルコールセンター	(050)3000-0727
FRP 船	日本マリン事業協会 FRP 船リサイクルセンター	(03)5542-1202
携帯電話・スマートフォン	 左のマークがある店で回収しています。 <small>モバイルリサイクルネットワーク 携帯電話やスマートフォンにのみ対応</small>	
その他	販売店やメーカー等専門業者にご依頼ください。	

■ 処理が困難なもの、危険物、産業廃棄物



品目	問合せ先	電話番号
産業廃棄物	神奈川県産業廃棄物協会	(045)681-2989
その他	販売店やメーカー等専門業者にご依頼ください。	

動物の死体

路上等に飼い主の不明な犬・猫等が死んでいた場合は環境衛生センターへご連絡ください。

→ 連絡先 環境衛生センター(桜美園) 電話 (0463)72-3738
 月～金曜日(年末年始除く) 8時30分～17時15分
 土曜日・祝日 8時30分～16時

※ ペットの死体は、民間の専門業者に依頼してください。





索引

あ
い
か

	品名	分別区分	備考	
あ	アイロン	家電類		
	アイロン台	破碎ごみ		
	アコーディオンカーテン	破碎ごみ	1人で運べないものは戸別収集	
	厚紙	古紙類	雑誌・雑紙	
	油	食用油	廃食用油	
		上記以外	購入先・専門業者	エンジン油等
	油とり紙	可燃ごみ		
	雨ガッパ	可燃ごみ	30cm×30cm程度の大きさに切る。	
	雨戸	戸別収集		
	編み機	破碎ごみ	1人で運べないものは戸別収集	
	網戸	戸別収集		
	アルバム	可燃ごみ	金属を外す。外せない場合は、破碎ごみ	
アルミホイール(アルミ箔)	可燃ごみ			
アンテナ	家電類			
い	石	購入先・専門業者		
	衣装箱	紙製	古紙類	雑誌・雑紙
		金属製	金属	
		上記以外	破碎ごみ	
	イス	金属製	金属	
		上記以外	破碎ごみ	1人で運べないものは戸別収集
	板(木製)	破碎ごみ	1回に3枚まで、長さ1m以下、厚さ5cm以下。建築廃材は取扱店	
	板くず	可燃ごみ	長さ30cm以下、厚さ5cm以下。建築廃材は取扱店	
	一輪車(遊具)	破碎ごみ		
	一升ビン	購入先・専門業者	P.6参照	
	犬小屋	金属製	金属	1人で運べないものは戸別収集
		上記以外	破碎ごみ	1人で運べないものは戸別収集
	衣類	布類	再利用できる洗濯したもの	
	衣類乾燥機	家電リサイクル	P.18参照	
	入れ歯	破碎ごみ		
インクカートリッジ	購入先・専門業者			
う	植木鉢	破碎ごみ		
	ウェットスーツ	可燃ごみ	30cm×30cm程度の大きさに切る。	
	浮き輪	可燃ごみ	30cm×30cm程度の大きさに切る。	
	うちわ	可燃ごみ		
	え	エアコン	家電リサイクル	P.18参照
エアロバイク		戸別収集		
枝		剪定枝	長さ80cm以内、太さ10cm以下に切る。	
絵の具		破碎ごみ		
MD・MDケース		破碎ごみ		
MDプレイヤー		家電類	電池を抜く。	
エレクトーン		戸別収集		
延長コード		家電類		
お		オイルヒーター	家電類	
	応接セット	戸別収集		
	オーブントースター	家電類		
	オーブンレンジ	家電類		
	落ち葉	可燃ごみ	十分乾燥させてから、指定ごみ袋に入れる。	
	お盆(金属製)	金属		

	品名	分別区分	備考		
	お盆(金属製以外)	破碎ごみ			
	おまる	破碎ごみ			
	おむつ	可燃ごみ			
	おもちゃ	金属製	金属		
		上記以外	破碎ごみ		
	折りたたみベッド	戸別収集			
	オルガン	戸別収集			
	オルゴール	破碎ごみ			
	温水洗浄便座	家電類			
	温度計	水銀型	有害ごみ		
		電子型	家電類	電池を抜く。	
	か	カーディガン	布類		
		カーテン	布類		
		カーテンレール	金属製	金属	
			上記以外	破碎ごみ	
カーペット(じゅうたん)		寝具類			
カーボン紙		可燃ごみ			
貝殻		可燃ごみ			
懐中電灯		家電類	電池を抜く。		
カイロ(使い切り)		可燃ごみ			
鏡		破碎ごみ	1人で運べないものは戸別収集		
額		金属製	金属	ガラス部分は外して、破碎ごみ	
		上記以外	破碎ごみ	1人で運べないものは戸別収集	
学習机		戸別収集	1人で運べるものは破碎ごみ		
傘		破碎ごみ			
加湿器		家電類			
菓子の箱		紙製	古紙類	雑誌・雑紙	
		金属製	金属		
		樹脂製	容プラ	プラマークが無いものは可燃ごみ	
		上記以外	破碎ごみ		
ガスストーブ		家電類	電池を抜く。		
ガステーブル(ガスレンジ)	家電類	電池を抜く。			
ガスヒーター	家電類	電池を抜く。			
カセットコンロ(卓上)	金属	ガスボンベを抜く。			
カセットコンロのボンベ	空き缶類	P.7参照			
カセットテープ	可燃ごみ				
カセットテープのケース	破碎ごみ				
カセットデッキ	家電類	カセット、電池を抜く。			
カッターの刃	金属	P.7参照			
カップラ	樹脂製	容プラ			
メンの容器	上記以外	可燃ごみ			
かばん	ジュラルミンケース等	金属			
	上記以外	破碎ごみ			
画びょう	金属	P.7参照			
花瓶	破碎ごみ	金属製は金属			
釜	金属				
カミソリ	破碎ごみ				
紙パック	アルミコーティング有	可燃ごみ	P.9参照		
	アルミコーティング無	古紙類	飲料用紙パック		



索引

か
く
し

	品名	分別区分	備考	
	紙袋	古紙類	雑誌・雑紙	
	ガムテープ	可燃ごみ		
	カメラ	家電類	電池を抜く。	
	カラーボックス	破碎ごみ		
	ガラス板	破碎ごみ	1回に3枚まで、長さ1m以下、厚さ5cm以下。建築廃材は取扱店	
	ガラス製品	破碎ごみ	ビン区分以外	
	カラスネット	可燃ごみ	30cm×30cm程度の大きさに切る。	
	枯葉	可燃ごみ		
	革製品	可燃ごみ	革ジャン、小物など	
	瓦	購入先・専門業者		
	換気扇	家電類		
	乾燥機	衣類	家電リサイクル P.18参照	
		食器	家電類	
	乾燥剤	可燃ごみ		
	乾電池	有害ごみ		
	感熱紙	可燃ごみ		
き	ギター	電気使用	家電類	
		上記以外	破碎ごみ	
	キッチンペーパー	可燃ごみ		
	着物	布類		
	脚立	金属		
	キャップ	金属製	金属	
		樹脂製	容プラ	
			プラマークが無いものは破碎ごみ	
	キャリア(車)	戸別収集	1人で運べるものは破碎ごみ	
	キャリーカート	破碎ごみ		
	鏡台	戸別収集	1人で運べるものは破碎ごみ	
	銀紙	可燃ごみ		
	金庫	購入先・専門業者	手提げ用は金属	
	<	空気入れ	金属製	金属
			上記以外	破碎ごみ
空気清浄機		家電類		
クーラーボックス		破碎ごみ		
釘		金属	P.7参照	
草		可燃ごみ	十分乾燥させてから、指定ごみ袋に入れる。	
薬		可燃ごみ	錠剤・カプセル・粉末	
靴		可燃ごみ		
靴下		布類		
クッション		寝具類		
クリーニングの袋		可燃ごみ		
車イス		破碎ごみ	たたむ。	
車本体部品		購入先・専門業者	P.19参照	
グローブ		可燃ごみ		
グローランプ		破碎ごみ		
軍手		可燃ごみ		
け		蛍光灯・蛍光球	蛍光管類	蛍光灯と蛍光球は別の袋等に入れる。
		蛍光ペン	破碎ごみ	
	携帯電話	購入先・専門業者	P.19参照	
	糸玉	可燃ごみ		

	品名	分別区分	備考	
	ゲーム機	家電類	業務用を除く。	
化粧品	コットン	可燃ごみ		
	コンパクト	破碎ごみ		
化粧品容器	金属製	金属		
	樹脂製	容プラ	プラマークが無いものは破碎ごみ	
	ビン	ビン	キャップをはずし、中を洗浄する。	
下駄箱	破碎ごみ	1人で運べないものは戸別収集		
血圧計	家電類	水銀血圧計は、有害ごみ		
玄関マット	可燃ごみ	30cm×30cm程度の大きさに切る。		
建築廃材、建設廃材	産業廃棄物	P.19参照		
こ	ゴースト	破碎ごみ		
	コート	革製	可燃ごみ	
		布製	布類	
	コードリール	家電類		
	コーヒーメーカー	家電類		
ござ	寝具類	縛る。		
こたつ	家電類	1人で運べないものは戸別収集		
コップ	破碎ごみ			
ゴムホース	リール付	破碎ごみ		
	上記以外	可燃ごみ	30cm程度の長さに切る。	
ゴムマット	可燃ごみ	30cm×30cm程度の大きさに切る。		
米びつ	金属製	金属	1人で運べないものは戸別収集	
	上記以外	破碎ごみ	1人で運べないものは戸別収集	
ゴルフクラブ	金属			
ゴルフバッグ	破碎ごみ			
ゴルフボール	可燃ごみ			
コンクリートガラ、ブロック	購入先・専門業者			
さ	サーフボード	購入先・専門業者		
	座イス	破碎ごみ	たたむ。	
	サイドボード	破碎ごみ	1人で運べないものは戸別収集	
	サインペン	破碎ごみ		
	作業服	布類		
	酒パック	アルミコーティング有	可燃ごみ	P.9参照
		アルミコーティング無	古紙類	飲料用紙パック
	笹	可燃ごみ		
	座卓	破碎ごみ	1人で運べないものは戸別収集	
	雑誌	古紙類	雑誌・雑紙	
	座布団	寝具類		
	サマーベッド	破碎ごみ	たたむ。	
	皿	金属製	金属	
		上記以外	破碎ごみ	
	三角コーナー	金属製	金属	
		上記以外	破碎ごみ	
	サンダル	可燃ごみ		
	残土	購入先・専門業者		
三輪車	破碎ごみ			
し	シーツ	布類		

※ 容プラ・・・容器包装プラスチック



索引

し
て

	品名	分別区分	備考
	CD・CDケース	破碎ごみ	
	CDプレイヤー	家電類	電池を抜く。
	磁石	破碎ごみ	
	下着	布類	
	湿布剤	可燃ごみ	
自転車	電動	金属	ごみとわかるようにメモを張る。
		金属	バッテリーを外し、ごみとわかるようにメモを張る。
	芝刈り機	家電類	燃料を抜く。1人で運べないものは戸別収集
	シャープペン	破碎ごみ	
	写真	可燃ごみ	
シャベル	金属製	金属	
	上記以外	破碎ごみ	
	ジャンパー	布類	
	シャンプー容器	容プラ	プラマークが無いものは破碎ごみ
	じゅうたん(カーペット)	寝具類	
	シュレッダーくず	古紙類	雑誌・雑紙
	消火器	購入先・専門業者	P.19参照
定規	金属製	金属	
	上記以外	破碎ごみ	
	障子	戸別収集	
	浄水器	破碎ごみ	
	照明器具	家電類	
	除湿機	家電類	
	除湿剤	可燃ごみ	
	食器乾燥機	家電類	
	食器洗浄機	家電類	
	食器棚	戸別収集	1人で運べるものは破碎ごみ
	人工芝	可燃ごみ	30cm×30cm程度の大きさに切る。
す	水槽	破碎ごみ	
	水中メガネ	破碎ごみ	
水筒	金属製	金属	
	上記以外	破碎ごみ	
	炊飯器、炊飯ジャー	家電類	
	スーツケース	破碎ごみ	
	スカーフ	布類	
	スキー・スケート靴	破碎ごみ	
	スキー板	破碎ごみ	
	スキーウェア	布類	
	スキーのストック	破碎ごみ	
	スキャナー	家電類	
	スケートボード	破碎ごみ	
	すずり	破碎ごみ	
	すだれ	破碎ごみ	たたむ。
	ステレオ(アンプ、スピーカー)	家電類	テープ等を抜く。1人で運べないものは戸別収集
ストーブ	石油	家電類	電池、灯油を抜く。
	電気	家電類	
	ストックキング	布類	
	スノーボード	破碎ごみ	

	品名	分別区分	備考
	スプレー缶	空き缶類	P.7参照
	スポンジ	可燃ごみ	
	ズボンプレスサー	家電類	
	スリッパ	可燃ごみ	
せ	生理用品	可燃ごみ	
	セーター	布類	
	石こう	購入先・専門業者	
	せともの	破碎ごみ	
	洗剤容器(紙箱)	可燃ごみ	臭いが残るため可燃ごみ
	洗濯機	家電リサイクル	P.18参照
	扇風機	家電類	
洗面器	金属製	金属	
	上記以外	破碎ごみ	
そ	葬祭用品	購入先・専門業者	
	掃除機	家電類	
	ソファ	戸別収集	
た	体温計	水銀型	有害ごみ
		電子型	家電類
	体重計	家電類	電池を抜く。
	タイヤ	購入先・専門業者	P.19参照
	ダウンジャケット	布類	
	タオル	布類	
	タオルケット	布類	
竹	50cm未満	破碎ごみ	
	50cm~2m	戸別収集	
	脱臭剤	可燃ごみ	
	たばこの銀紙	可燃ごみ	
	たばこのパッケージ	古紙類	雑誌・雑紙
	たばこの包装フィルム	容プラ	プラマークが無いものは可燃ごみ
卵パック	紙製	古紙類	雑誌・雑紙
	樹脂製	容プラ	
たわし	金属製	金属	
	上記以外	可燃ごみ	
	タンス	戸別収集	1人で運べるものは破碎ごみ
	ダンベル	金属	
ち	チェーン	金属製	金属
		上記以外	破碎ごみ
	チェスト	破碎ごみ	1人で運べないものは戸別収集
	地球儀	破碎ごみ	
	チャイルドシート	破碎ごみ	
	茶碗	破碎ごみ	
	チラシ	古紙類	新聞・チラシ
つ	机	金属製	金属
		上記以外	戸別収集
	漬物石	購入先・専門業者	
	釣り竿	破碎ごみ	
て	Tシャツ	布類	
	ティッシュペーパーの箱	古紙類	雑誌・雑紙



品名	分別区分	備考
テーブル	戸別収集	1人で運べるものは 破碎ごみ
手ぬぐい	布類	
手袋	布・毛糸製	布類
	革・ゴム製	可燃ごみ
テレビ	家電リサイクル	P.18参照
テレビ台	破碎ごみ	1人で運べないものは 戸別収集
電気カーペット	寝具類	
電気カミソリ	家電類	
電気コード	家電類	
電気スタンド	家電類	電球、蛍光管を取り外す。
電気ストーブ	家電類	
電気製品	家電類	
電気ヒーター	家電類	
電気毛布	寝具類	
電球	蛍光管類	電球だけを袋に入れる。
電子ピアノ	家電類	1人で運べないものは 戸別収集
電子レンジ	家電類	
電卓	家電類	電池を抜いて出す。
電池	有害ごみ	
てんぷら油	廃食用油	
電話機	家電類	子機の電池を抜く。
と トイレットペーパーの芯	古紙類	雑誌・雑紙
トイレブラシ	破碎ごみ	
動物の死体		P.19参照
トースター	家電類	
時計	家電類	電池を抜く。
トタン	金属製	金属
	ビニール製	破碎ごみ
土鍋	破碎ごみ	1回に3枚まで、長さ1m以下、 厚さ5cm以下。建築廃材は取扱店
ドライヤー	家電類	
トレーナー	布類	
ドレッサー(化粧台)	破碎ごみ	1人で運べないものは 戸別収集
トロフィー	破碎ごみ	
な 長靴	可燃ごみ	
なべ	金属・ ホーロー製	金属
	上記以外	破碎ごみ
に 人形	プラスチック製	破碎ごみ
	上記以外	可燃ごみ
ぬ ぬいぐるみ	30cm以下	可燃ごみ
	上記以外	寝具類
ね ネクタイ	布類	
	粘着テープ	可燃ごみ
	粘土	可燃ごみ
の 農薬	購入先・専門業者	
は ハーモニカ	破碎ごみ	
バイク	購入先・専門業者	P.19参照
パイプ椅子	金属	
ハガキ	古紙類	雑誌・雑紙

品名	分別区分	備考
剥製	可燃ごみ	30cm×30cm程度の 大きさに切る。
白熱灯	蛍光管類	
バケツ	金属製	金属
	上記以外	破碎ごみ
はさみ	金属製	金属
	上記以外	破碎ごみ
パソコン	PCRリサイクル	P.18参照
肌着	布類	
バッテリー	購入先・専門業者	
バット	金属製	金属
	上記以外	破碎ごみ
発泡スチロール	容プラ	プラマークが無いものは 破碎ごみ
花火	可燃ごみ	
歯ブラシ	可燃ごみ	
歯磨きチューブ	容プラ	プラマークが無いものは 可燃ごみ
刃物	金属	P.7参照
パラボラアンテナ	家電類	
針	金属	P.7参照
ハンガー	金属製	金属
	上記以外	破碎ごみ
ハンカチ	布類	
ひ ピアノ	破碎ごみ	
ピアノ	購入先・専門業者	
ビート板(水泳)	破碎ごみ	
ビールケース	購入先・専門業者	
ビールビン	購入先・専門業者	P.6参照
ビデオカメラ	家電類	電池を抜く。
ビデオテープ	可燃ごみ	
ビデオテープのケース	破碎ごみ	
ビデオデッキ	家電類	
ひな人形	一式	可燃ごみ
		戸別収集
ビニールコーティング紙	可燃ごみ	
ふ ファックス	家電類	用紙を抜く。
ファンヒーター	家電類	
ふすま	戸別収集	
仏壇仏具	購入先・専門業者	
ふとん	寝具類	
ふとん乾燥機	家電類	
フライパン	金属製	金属
	上記以外	破碎ごみ
ブラインド	破碎ごみ	たたむ。
プランター(園芸用)	破碎ごみ	
フリース	布類	
プリンター	家電類	トナー、用紙を抜く。
ブルーシート	可燃ごみ	30cm×30cm程度の 大きさに切る。
風呂イス	破碎ごみ	

※ 容プラ・・・容器包装プラスチック



索引

ふ
わ

	品名	分別区分	備考
	フロッピーディスクケース	破碎ごみ	
	プロパンガスボンベ	購入先・専門業者	
	風呂ふた	破碎ごみ	
へ	ベッド	戸別収集	
	ペットの死体	購入先・専門業者	
	ヘッドホンステレオ	家電類	
	ベッド <small>スプリング有</small>	戸別収集	
	マット <small>スプリング無</small>	寝具類	
	ペット用紙砂	可燃ごみ	
	ベニヤ板	破碎ごみ	1回に3枚まで、1m×1m以内
	ベビーカー	破碎ごみ	
	ベビーチェア	破碎ごみ	
	ベビーバス	破碎ごみ	
	ベビーベッド	破碎ごみ	1人で運べないものは戸別収集
	ベルト	可燃ごみ	金属を外し、30cm程度の長さに切る。
	ヘルメット	破碎ごみ	
	ペンキ(塗料)	購入先・専門業者	
	ペンキ缶	金属	使い切ったもの
	便座	破碎ごみ	
	ペン類	破碎ごみ	
ほ	ほうき	破碎ごみ	
	帽子	可燃ごみ	
	包装紙	古紙類	雑誌・雑紙
	包丁	金属	P.7参照
	ボール <small>金属製</small>	金属	
	<small>上記以外</small>	破碎ごみ	
	ボール(球)	可燃ごみ	
	ボールペン	破碎ごみ	
	ホーロー鍋	金属	
	ホチキス	破碎ごみ	
	ポット <small>電気使用</small>	家電類	
	<small>上記以外</small>	破碎ごみ	
	ホットカーペット	寝具類	
	ホットプレート	家電類	
	哺乳ビン	破碎ごみ	
	ポリタンク	破碎ごみ	
	ポリバケツ	破碎ごみ	ごみとわかるようにメモを張る。
	保冷剤	可燃ごみ	
	本	古紙類	雑誌・雑紙
	本棚 <small>金属製</small>	金属	1人で運べないものは戸別収集
	<small>上記以外</small>	破碎ごみ	1人で運べないものは戸別収集
ま	枕	寝具類	
	マッサージ椅子	戸別収集	
	マット <small>玄関</small>	可燃ごみ	30cm×30cm程度の大きさに切る。
	<small>風呂</small>	可燃ごみ	30cm×30cm程度の大きさに切る。
	マット <small>スプリング有</small>	戸別収集	
	レス <small>スプリング無</small>	寝具類	
	まな板	破碎ごみ	

	品名	分別区分	備考
	万歩計	家電類	電池を抜いて出す。
み	ミシン <small>足踏式</small>	戸別収集	
	<small>電気式</small>	家電類	
	水着	布類	
	水枕	可燃ごみ	
め	名刺	古紙類	雑誌・雑紙
	めがね	破碎ごみ	
	メモ用紙	古紙類	雑誌・雑紙
も	毛布	布類	
	モーター <small>水槽・おもちゃ用</small>	家電類	
	<small>上記以外</small>	購入先・専門業者	
	物置	戸別収集	2畳程度までの大きさのものに限る。解体する。
	物干し竿 <small>金属製</small>	金属	
	<small>上記以外</small>	破碎ごみ	
	物干し台ブロック	購入先・専門業者	
や	やかん	金属	
	薬品	購入先・専門業者	
ゆ	ゆたんぼ <small>金属製</small>	金属	
	<small>上記以外</small>	破碎ごみ	
	湯沸し器	金属	
よ	浴槽	購入先・専門業者	
	よしず	破碎ごみ	たたむ。
ら	ライター	有害ごみ	
	ラケット	破碎ごみ	
	ラジオ・ラジカセ	家電類	テープを抜く。
	食用品ラップ	可燃ごみ	家庭用
	食用品ラップの芯	古紙類	雑誌・雑紙
	ランドセル	破碎ごみ	
り	リュックサック	破碎ごみ	
る	ルームランナー	戸別収集	
れ	冷蔵庫・冷凍庫	家電リサイクル	P.18参照
	冷風機	家電類	
	レインコート	可燃ごみ	30cm×30cm程度の大きさに切る。
	レコード	破碎ごみ	
	レシート(感熱紙)	可燃ごみ	
	レジ袋	容プラ	ブラマークが無いものは可燃ごみ
	レジャーシート	可燃ごみ	30cm×30cm程度の大きさに切る。
	レンガ	購入先・専門業者	
	レンジ台 <small>金属製</small>	金属	
	<small>上記以外</small>	破碎ごみ	1人で運べないものは戸別収集
	練炭(炭)	可燃ごみ	少量の場合
ろ	ロッカー <small>金属製</small>	金属	1人で運べないものは戸別収集
	<small>上記以外</small>	破碎ごみ	1人で運べないものは戸別収集
わ	ワープロ	家電類	
	ワイシャツ	布類	
	輪ゴム	可燃ごみ	
	和服(着物)	布類	

※ 容プラ・・・容器包装プラスチック

ごみは、収集日の朝(午前8時まで)に、地域で決められたごみ置き場に出しましょう。

ごみ置き場の清掃や維持管理は、利用者が協力して行いましょう。

百合が丘/松根
二宮 (JR北側)

二宮町のごみの分け方・出し方

簡易版

区分	分け方	出し方	回数	収集日	
可燃ごみ	<ul style="list-style-type: none"> ●生ごみ●プラマークのないやわらかいプラスチック●履物●ゴム・皮革製品●草、落ち葉 ●ビデオ・カセットテープ●30cm以下のサイズのぬいぐるみ・クッション・まくら ●その他(紙おむつ、使い捨てカイロなど) 	<ul style="list-style-type: none"> ●必ず指定ごみ袋に入れて出してください。 ●大きいもの、長いものは30cm×30cm程度の大きさに切って出してください。 ●一度に出せるごみ袋の数は3袋までです。 ●生ごみの水分をしっかりと切ってください。 	 	毎週2回	月木曜日
廃食用油	<ul style="list-style-type: none"> ●植物油(サラダ油、オリーブ油、ごま油、菜種油、紅花油など) 	<ul style="list-style-type: none"> ●ペットボトルに入れてから、ビニール袋に入れて、他のごみと分けて出してください。 		毎週1回	月曜日
剪定枝	<ul style="list-style-type: none"> ●庭木を自分で剪定した際に出る、長さ太さ10cm以下の枝 ※葉が付いていても構いません。 	<ul style="list-style-type: none"> ●直径30cm以下に束ねて、ひもで縛り出してください。 ●一度に出せる束は3束までです。 		毎週1回	月曜日
容器包装プラスチック	<ul style="list-style-type: none"> ●プラマークのあるもので汚れていない ●トレイ・バック・カップ類、シャンプー、化粧品類、容器 ●袋・フィルム類、発泡スチロール類 	<ul style="list-style-type: none"> ●汚れを落とし、ビニール袋に入れて出してください。 		毎週1回	火曜日
ペットボトル	<ul style="list-style-type: none"> ●PETマークのあるボトル ●清涼飲料・しょう油・酒類・みそなどが入っていたペットボトル 	<ul style="list-style-type: none"> ●水で洗って、ビニール袋に入れて出してください。 		毎月2回	第2・4火曜日
新聞・折込チラシ 雑誌・雑紙	<ul style="list-style-type: none"> ●新聞紙・新聞折込チラシ ●雑誌・雑紙・シュレッダーくず 	<ul style="list-style-type: none"> ●種類ごとにまとめて、ひもで縛るか、紙袋に入れて出してください。 ●雨の日、シュレッダーくずは、ビニール袋に入れて出してください。 		毎月2回	第2・4水曜日
段ボール 紙パック 布類	<ul style="list-style-type: none"> ●段ボール ●飲料用紙パック(内側が白いもの) ●布類(古着、タオル、毛布、シーツ、カーテンなど) 	<ul style="list-style-type: none"> ●段ボールは、ひもで縛るか、紙袋に入れて出してください。 ●布類は、ビニール袋に入れて出してください。 ●雨の日、できるだけ次回に出してください。 ●飲料用紙パックは洗って切り開き、ひもで縛って出してください。 ●雨の日、ビニール袋に入れて出してください。 		毎月2回	第1・3水曜日
ビン	<ul style="list-style-type: none"> ●飲料、調味料、薬、化粧品などのビン ※リターナブルビンは販売店等に返却してください。 ●耐熱性ガラスビン、割れたビンは「破砕ごみ」です。 	<ul style="list-style-type: none"> ●中身を洗い、水洗いし、ふたを外して出してください。 ●ビンには、ビニール袋に入れて出してください。 ●色や形状などによる分別は不要です。 		毎月2回	第2・4金曜日
空き缶類	<ul style="list-style-type: none"> ●飲料缶●缶詰の缶 ●スプレー缶、カセットコンロのボンベ 	<ul style="list-style-type: none"> ●スプレー缶は、カセットコンロのボンベは使い切って、空気を抜いてから出してください。 		毎月2回	第1・3金曜日
破砕ごみ	<ul style="list-style-type: none"> ●プラマークのない硬いプラスチック製品(おもちゃ、クーラーボックス、ポリバケツ、バケツ、CDなど) ●ガラス、陶器製品●一人で持ち運ぶことができないもの(タンス、本棚、机、椅子、ふる場のすのこなど) ●いろいろな素材の混合物(傘、ランドセル、かばん、手カミソリ、ギター、スーツケース、ヘルメットなど) ●棒状、板状のもの(ぼうき、スキー板、スケートボード、インド、すだれなど)●竹(30cm以下、1cm未満の竹) 	<ul style="list-style-type: none"> ●細く切ったものは、ビニール袋に入れて出してください。 ●棒状のものは複数回に分けては、縛り、畳めるものを出してください。 ●竹は、30cm以下に切ってから出してください。 		毎月2回	第2・4土曜日
金属	<ul style="list-style-type: none"> ●鍋●やかん●物干し竿●ビン・缶のふた ●カッター●カミソリの刃●包丁●釘●釣り針 ●スプーン●フォーク●自転車など 	<ul style="list-style-type: none"> ●金属の付属品は、できるだけ取り除いて、ビニール袋に入れて出してください。 ●自転車は、ごみとわかるようメモを貼り付けて下さい。 ●大型のものは袋に入れなくてかまいません。 		毎月1回	第1土曜日
寝具類	<ul style="list-style-type: none"> ●ふとん●ござ●カーペット●座布団 ●30cmより大きなぬいぐるみ・クッション・まくら ●スプリングの無いベッドマット・マットレスなど ●電気カーペット・電気毛布 	<ul style="list-style-type: none"> ●畳んだり重ねたりして、ひもで縛り、できるだけ小さくまとめて出してください。 ●雨でも回収しますが、できるだけ次の収集日に出してください。 		毎月1回	土曜日
家電類	<ul style="list-style-type: none"> ●電子レンジ●プリンター●デジタルカメラ ●パソコンのキーボード・マウス●電卓●FAX ●電気ストーブ●扇風機●ファンヒーター ●電気ポット●コードリールなど 	<ul style="list-style-type: none"> ●袋などに入れず、そのままごみ置き場に置いてください。雨天でも構いません。 ●細かなものは袋に入れて出してください。 ●灯油や乾電池は必ず抜いてください。 		毎月1回	第3土曜日
有害ごみ 蛍光管類	<ul style="list-style-type: none"> ●電池●水銀の体温計・温度計●ライター ●蛍光管●電球 	<ul style="list-style-type: none"> ●種類ごとにまとめて、ビニール袋に入れて出してください。 ●リチウム・ボタン型電池はリサイクル協力店でも回収しています。 ●ライターのガスは使い切ってから出してください。 		毎月1回	土曜日

戸別収集(有料)はガイド参照


二宮町生活環境課 電話：(0463) 71-3311

ビニール袋=透明または半透明のもの

平塚市・大磯町とのごみの広域処理が始まるため

平成27年4月1日から

ごみの出し方が
変わります!



<変更点>

ごみの**分別・出し方**が変わります。

- ペットボトル、廃食用油、蛍光灯類は、変更ありません。
- ごみの戸別収集（有料）が始まります。
- 詳しくは、「ごみガイドブック」をご覧ください。
- 本紙には、今の分別方法から見た変更点の概要を掲載しています。
※「ごみガイドブック」は、2月に広報配布委員を通じて全戸配布いたします。
配布されない方は、生活環境課へお問い合わせください。

ごみの**収集日**が変わります。

- 現在の収集エリア17地区を5地区に変更します。
※「収集カレンダー」は、2月に広報配布委員を通じて全戸配布します。
配布されない方は、生活環境課へお問い合わせください。

「毎日出るごみ」 → 「可燃ごみ」

名称
変更



- ◇ 名称が「毎日出るごみ」から「可燃ごみ」に変わります。
- ◇ 大きいもの、長いものは、30cm×30cm以下に切ってから、指定ごみ袋に入れて出してください。


「毎日出るごみ(可燃ごみ)」ではなくなるもの

● 「布類」に変更するもの

- ・下着
- ・作業着
- ・カーテン類
- ・ネクタイ
- ・タオル
- など



● 「容器包装プラスチック」に変更するもの

- ・内側がアルミコーティングされているお菓子、レトルト食品のパックなどの包装用ビニールで  マークのあるもの



「剪定枝・草・落ち葉」 → 「剪定枝」

名称
変更



- ◇ 剪定枝のみ資源化するため、名称が「剪定枝」に変わります。

「剪定枝・草・落ち葉(剪定枝)」ではなくなるもの

● 「可燃ごみ」に変更するもの

- ・草
- ・落ち葉



「発泡スチロール製のトレー・箱」 → 「容器包装プラスチック」

名称
変更






- ◇ 名称が「発泡スチロール製のトレー・箱」から、「容器包装プラスチック」に変わります。

「発泡スチロール製のトレー・箱(容器包装プラスチック)」ではなくなるもの

● 「破碎ごみ」に変更するもの

- ・「発泡スチロール製のトレー・箱」で  マークが **付いていないもの**

「その他の樹脂類」 → 「容器包装プラスチック」と「可燃ごみ」と「破碎ごみ」に分かれます。

- ◇ 「その他の樹脂類」の分別区分は廃止となります。
- ◇ 「その他の樹脂類」に  マークが付いている場合は、「容器包装プラスチック」となります。
- ◇  マークが付いていないやわらかいプラスチック(ビニール・ゴム製品等)は、「可燃ごみ」となります。
- ◇  マークが付いていない硬いプラスチック(おもちゃ等)は、「破碎ごみ」となります。


● 「容器包装プラスチック」になるもの

- ・ペットボトルのキャップ
- ・シャンプー容器
- など



● 「可燃ごみ」になるもの


- ・ホース
- ・浮き輪
- など



● 「破碎ごみ」になるもの

- ・おもちゃ
- ・ハンガー
- ・クーラーボックス
- ・CD
- など



 マークが目印。

可燃ごみは
30cm×30cm以下の
サイズに切って出す。

「金属・空き缶類」 → 「金属」と「空き缶類」に分かれます。

- ◇ 「金属・空き缶類」は、処理先の変更により「金属」と「空き缶類」の2つに分別区分が分かります。
- ◇ 「空き缶類」は、つぶさずに出して下さい。

● 「金属」になるもの

- ・包丁
- ・お菓子などの缶
- ・自転車
- など



● 「空き缶類」になるもの

- ・飲料缶
- ・缶詰の缶
- ・スプレー缶



スプレー缶は、中身を使い切り、穴を開けてから出す。

つぶさずに出す。

「空きビン」 → 「ビン」

名称
変更

- ◇ 名称が「空きビン」から「ビン」に変わります。
- ◇ 3種類の色による分別は不要となります。

色の分別は不要。



「空きビン (ビン)」ではなくなるもの

● 「破碎ごみ」に変更するもの

- ・割れたビン



分別作業に危険を伴うため
ビンでは集めません。

「家電・寝具類」 → 「家電類」と「寝具類」に分かれます。

- ◇ 「家電・寝具類」は、処理先の変更により「家電類」と「寝具類」の2つに分別区分が分かります。

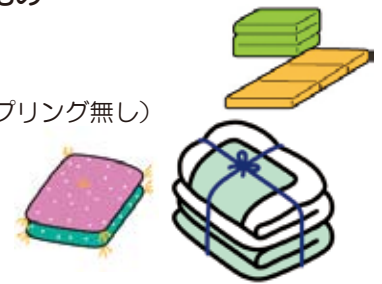
● 「家電類」になるもの

- ・1人で持ち運べる家庭用電化製品
(電気や電池で動作する機器)



● 「寝具類」になるもの

- ・ふとん
- ・座布団
- ・マットレス(スプリング無し)
- ・ござ
- ・じゅうたん
- など



ただし、家電リサイクル法対象機器、パソコンはこれまでどおり町では集めません。

「家電・寝具類 (家電類と寝具類)」ではなくなるもの

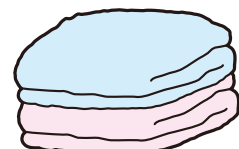
● 「破碎ごみ」に変更するもの

- ・スーツケース
- ・ヘルメット
- など



● 「布類」に変更するもの

- ・毛布
- ・シーツ
- ・タオルケット
- など



これまで、金属とプラスチックの混合物は「家電類」でしたが、電気で動かないものは全て「破碎ごみ」に変わります。



「大型ごみ」 → 「破碎ごみ」と「戸別収集(有料)」に分かれます。

- ◇ 「大型ごみ」の分別区分は廃止となります。
- ◇ 「大型ごみ」の内、1人で持ち運べる重さで、一番長い辺が1 m程度までのものは、「破碎ごみ」となり、それ以外は、「戸別収集(有料)」になります。

● 「破碎ごみ」に変更するもの

- 1人で持ち運べる、
一番長い辺が
1m程度の大型ごみ
- ・ 座いす ・ 座卓
 - ・ 小さめのタンス
 - ・ 小さい本棚
など



● 「戸別収集(有料)」に変更するもの

- 2人で持ち運べる
大型ごみ
- ・ タンス ・ 本棚
 - ・ 食器棚 ・ 机
 - ・ テーブル
など

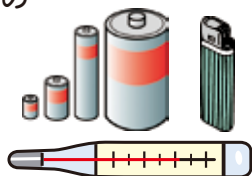


「その他」 → 「有害ごみ」と「破碎ごみ」に分かれます。

- ◇ 「その他」は処理先の変更により「有害ごみ」と「破碎ごみ」の2つに分別区分が分かれます。
- ◇ 「電池」、「水銀体温計・温度計」、「ライター」の3種類が「有害ごみ」となります。
- ◇ それ以外の陶器類、ガラス類などが、「破碎ごみ」となります。

● 「有害ごみ」に変更するもの

- ・ 電池
- ・ ライター
- ・ 水銀体温計
- ・ 水銀温度計



● 「破碎ごみ」に変更するもの

- ・ 陶器類 ・ ガラス類
- ・ 鏡
- ・ 割れたピン
など



「直接持ち込むごみ」の指定ではなくなるもの


● 「戸別収集(有料)」に変更するもの

- ・ ベッド
- ・ ベッドマット(スプリング入り)
- ・ ソファ
など



● 「破碎ごみ」に変更するもの

- ・ スキー
- ・ スノーボード
- ・ ベビーカー
など



「直接持ち込むごみ」の指定ではなくなりますが、
どちらも環境衛生センターへ直接持ち込みしてもかまいません。

注意!

「建築廃材と見分けのつかないもの」、「収集日まで待てないもの」、「2人で持ち運びできないもの」や「量が多い場合」は、これまでどおり、環境衛生センターに直接持ち込んでください。

戸別収集(有料)とは?

今まで、直接持ち込まなければいけなかったベッドや大きいタンスなどを、ご自宅まで収集に伺うことです。ただし、屋内からの収集はできません。

出し方

- ① 1週間前までに二宮町役場生活環境課へ収集予約の電話をする。(平日8時30分～17時15分)
- ② 戸別収集処理券(以下 処理券)を指定販売店で購入する。
- ③ 処理券に氏名等を記入し見やすいところに貼り、予約した日の朝8時までに玄関前などへ出す。

2月末貼付予定

4月1日から ごみの 分別・収集日が 変わります

ここは、
〇〇〇地区のごみ置場です。

【ごみガイドブック、ごみ収集カレンダーの配布場所】

- 二宮町役場
- ラディアン
- 町民サービスプラザ
- ITふれあい館
- 町民温水プール
- 町立体育館

※ホームページにも掲載しています。

お問合せ

二宮町 生活環境課

0463-71-3311

3月下旬貼付予定

4月1日から ごみの 分別・収集日が 変わります

4月1日（水）	段ボール・紙パック・布類
4月2日（木）	可燃ごみ
4月3日（金）	空き缶類
4月4日（土）	金属・寝具類
4月6日（月）	可燃ごみ・剪定枝
4月7日（火）	容器包装プラスチック

お問合せ

二宮町 生活環境課

0463-71-3311